

CATALOGUE DE PRODUITS



TECHNIQUES DE BETONNAGE

SIGNALISATION ET SECURITE

SERVICES PUBLICS

OUTILLAGES ET EQUIPEMENTS

MATIEREL DE TERRASSEMENT

MANUTENTION ET TRANSPORT

MACHINES-OUTILS

TOITURES ET FERBLANTIERS

§1 Généralités

Article 1: Les présentes conditions générales s'appliquent aux contrats de vente conclus entre les sociétés COMAT SA, COMAT LOCATION SA ou COMAT Matériel Sàrl (le vendeur) et le client, à l'exclusion de toutes autres conditions, sauf accord écrit signé par un des administrateurs de la société. Elles ne s'appliquent pas aux locations, ni aux réparations de matériel.

§2 Formation du contrat

Article 1: La commande lie l'acheteur, elle vaut contrat

Article 2: En cas d'annulation d'une commande par le client, le vendeur pourra exiger le paiement d'une indemnité égale à 25 % du prix du contrat

§3 Transfert de risques

Article 1: La conclusion du contrat emporte immédiatement transfert du risque de la chose à charge de l'acquéreur.

Article 2: Lors du transport et durant des travaux d'amélioration, les risques de la chose sont donc à charge de l'acheteur. En cas de dépôt de la marchandise dans les stocks du vendeur, les risques de la chose sont également à charge de l'acheteur

§4 Paiement

Article 1: Les factures sont payables au comptant dans les 30 jours de leur date d'émission

Article 2: Lorsque, par dérogation à l'article 1er, des délais de paiement ont été expressément accordés, tout retard, même partiel, de paiement d'une ou de plusieurs échéances, entraîne de plein droit et sans mise en demeure préalable l'exigibilité immédiate du solde entier à échoir

Article 3: Lorsque, par dérogation à l'article 1er, des réductions et escomptes ont été accordés, ces derniers ne sont applicables que si la facture est intégralement réglée dans les délais prévus. Dans le cas contraire, les escomptes et réductions ne trouveront plus application et le montant intégral de la facture doit être réglé

Article 4: Les factures non réglées à leur échéance porteront de plein droit intérêt aux taux prévu par la loi du 18 avril 2004 et la directive du 16 février 2011, augmenté de 50%, et ce dès la date d'échéance, de plein droit et sans qu'une quelconque mise en demeure ne soit nécessaire, sans préjudice de tous autres dommages et intérêts

Article 5: Conformément aux articles 8 et suivants de la loi du 18 avril 2004, respectivement l'article 6 de la directive du 16 février 2011, tout rappel ou mise en demeure sera refacturé à titre de frais à hauteur de 25,- EUR. Si un recouvrement judiciaire s'avère nécessaire, un minimum de 1000 EUR de frais d'avocats sera à charge du client

Article 6: Par dérogation à l'article 4, les factures non réglées à leur échéance rédues par un consommateur final porteront intérêt au taux légal

§5 Astreinte

Article 1: En cas de non-paiement du solde du prix à l'échéance, le débiteur s'oblige à verser au créancier une indemnité correspondant à 10 % du solde impayé par jour de retard. Cette indemnité est due de plein droit, sans mise en demeure préalable, du seul fait du non-respect de la date d'échéance par le débiteur

Article 2: Pour autant que le débiteur soit un consommateur final, cette astreinte est ramenée à 50,- EUR par jour de retard

§6 Paiement d'un acompte

Article 1: Un acompte correspondant à 30 % du montant de la commande peut être demandé au moment de la formation du contrat. Le solde sera dû au moment de la livraison

Article 2: Il est précisé expressément qu'un acompte versé ne vaut pas faculté de dédit et ne donne pas droit à l'acheteur de renoncer au contrat

Article 3: Tout acompte versé restera acquis au vendeur en cas d'incident d'exécution ou de résiliation du contrat imputable au client

§7 Réclamations

Article 1: Toute contestation relative à la facture doit être faite sous forme écrite dans un délai de 10 jours. Passé ce délai, la facture est considérée comme dûment acceptée

§8 Livraison

Article 1: Les délais ou dates de livraisons portés par le vendeur sur ses offres ou confirmations de commande n'ont qu'un caractère purement indicatif. Ils ne peuvent en aucun cas constituer de la part du vendeur un engagement ferme de livrer à date fixe, ni justifier l'annulation de la commande par le client, ni donner lieu à dommages et intérêts ou pénalités de retard

Article 2: Aussi longtemps que le client n'exécute pas une quelconque de ses obligations, les termes et délais se trouvent automatiquement prorogés

Article 4: Le client s'engage à tenir le vendeur indemne de tous frais de procédure et d'avocat
consommateur est en droit d'émettre une mise en demeure de livrer dans le mois. Le délai de s'exécuter ne pourra être inférieur au mois. Passé ce délai, le consommateur sera en droit de mettre fin au contrat

§9 Réserve de propriété

Article 1: Par dérogation à l'article 1583 du Code civil, tout matériel vendu reste la propriété du vendeur jusqu'au paiement intégral du prix et de ses accessoires

Article 2: Pendant la durée de la réserve de propriété au profit du vendeur, l'acheteur prend à charge tous les risques de perte, de détérioration, même par cas fortuit ou de force majeure

Article 3: Tant qu'il ne s'est pas acquitté de la totalité du prix de vente ainsi que de tous ses accessoires, l'acheteur s'interdit d'aliéner, de donner en gage le bien, y compris le gage sur fonds de commerce, ou de diminuer autrement la valeur du matériel. Il s'engage également à ne pas entraver une éventuelle récupération du bien par le vendeur, notamment en l'exportant ou en l'intégrant dans un autre objet.

Article 4: A défaut d'apurement de la dette, le vendeur peut, conformément à l'article 116 du Code de Commerce, après mise en demeure notifiée par lettre recommandée au débiteur, faire procéder à la vente publique des biens donnés en gage

§10 Conformité de la marchandise et garanties

Article 1: Sauf stipulation contraire expresse, le vendeur n'accorde aucune garantie autre que la garantie légale

Article 2: Par dérogation à l'article 1 et en application de l'article 6 de la loi du 24 avril 2004, respectivement de l'article 7 de la directive du 25 mai 1999, le vendeur accorde aux consommateurs une garantie de 2 ans pour les biens neufs et une garantie d'un an pour les biens d'occasions

Article 3: Le vendeur se réserve le droit de remplacer la marchandise qui est l'objet du contrat par une marchandise équivalente lorsque la première n'est plus disponible

Article 4: Lors de la livraison de la marchandise, le client s'engage à vérifier la marchandise et à dénoncer immédiatement toute non-conformité ou tout vice apparent ou facilement décelable

Article 5: Le client s'engage à dénoncer par lettre recommandée toute non-conformité et tout vice non prévu par l'article 3 dans un délai de 7 jours à partir de sa découverte

Article 6: La garantie cesse de plein droit si l'acheteur procède lui-même ou fait procéder par des tiers non expressément agréés par le vendeur à des réparations ou transformations quelconques.

Article 7: La garantie ne couvre pas l'usure normale. Elle ne s'applique pas non plus lorsque le défaut est dû à une utilisation anormale, non-conforme ou fautive, notamment lorsque l'entretien n'est pas effectué selon les prescriptions du constructeur ou s'il n'est pas donné suite aux invitations de vérifications techniques

§11 Clause résolutoire

Article 1: Le vendeur se réserve le droit de poursuivre la résolution du contrat en cas d'inexécution par l'acheteur d'une quelconque de ses obligations. Le contrat sera résolu 15 jours après l'envoi d'une mise en demeure préalable par le vendeur et les marchandises devront être restituées sans autre formalité

Article 2: L'acheteur s'engage à ne pas s'opposer à cette récupération et à rendre le bien dès mise en demeure. En cas d'opposition injustifiée, les dommages et intérêts pour non récupération sont évalués forfaitairement à 1.500,- EUR

Article 3: En cas de récupération du bien l'acheteur s'engage à indemniser le propriétaire pour la diminution de la valeur subie par le bien, y compris l'utilisation et l'usure normale, la détérioration ou la destruction, les frais de récupération ainsi qu'à rémunérer selon les prix habituellement pratiqués, l'usage qu'il avait de la chose. Pour se faire indemniser, le vendeur est en droit de se servir sur la partie du prix déjà payée par le client, lequel ne saurait exiger restitution que si le vendeur a été indemnisé de tout préjudice subi

§12 Dispositions finales

Article 1: Le client déclare expressément renoncer à faire valoir des conditions générales propres

Article 2: Le contrat sera régi en ce qui concerne sa formation, sa validité, son interprétation et son exécution par le droit luxembourgeois

Article 3: En cas de litige, les Tribunaux de Luxembourg-Ville seront seuls compétents

Les articles présentés dans ce catalogue sont un extrait de notre programme de vente qui n'est en aucun cas exhaustif. Contactez-nous pour des informations supplémentaires ou tout renseignement.

COORDONNEES ET HORAIRES

COMAT SA | COMAT LOCATION SA | COMAT Matériel Sàrl

10, rue des Bruyères L-1274 HOWALD

Tél: (+352) 49 61 21 | Fax: (+352) 40 22 74 | E-Mail: comat@comat.lu

HEURES D'OUVERTURE

Lundi - Vendredi: 7h30 - 12h00 | 12h30 - 17h00 | Samedi: 8h00 - 12h00

<http://www.comat.lu>

DEPÔT DE COFFRAGE

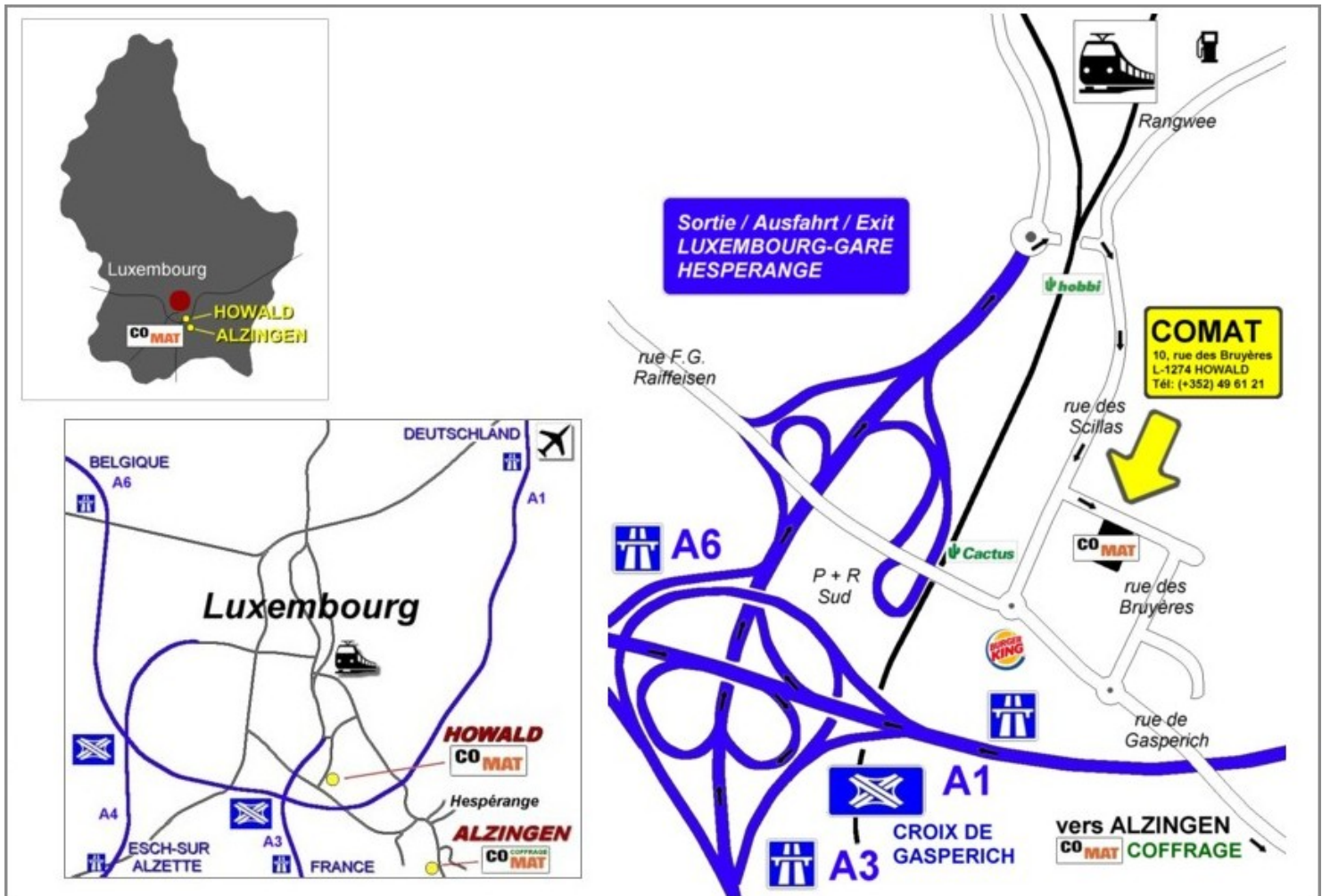
580, route de Thionville L-5888 ALZINGEN

Tél: (+352) 49 61 21 - 300 | E-Mail: comat@comat.lu

HEURES D'OUVERTURE

Lundi - Vendredi: 7h30 - 12h00 | 13h00 - 16h00 | Samedi fermé

PLAN D'ACCES



autoroutes venant de Metz, Arlon ou Trèves | direction Luxembourg, sortie Luxembourg-Gare et Hespérange | ensuite direction Luxembourg-Gare, au rond-point à la fin de l'autoroute à droite | passage par un petit tunnel | puis première rue à droite (rue des Scillas) ensuite première rue à gauche (rue des Bruyères)



MACHINES-OUTILS



MACHINES-OUTILS



Matériel de chantier



Groupes électrogènes



GROUPE ELECTROGENE - 4000 WATT

Groupes électrogènes HX4000 - 9cv - 230V

Prises: 2x16A Schuko

4000W - Moteur Honda essence -GX270

CODE ARTICLE:

HX4000

Disponible en
LOCATION

GROUPE ELECTROGENE - 6000 WATT

Groupes électrogènes HX6000 - 13cv - 230V

Prises: 1x16A Schuko / 1x32A-CEE

6000W - Moteur Honda essence -GX390

CODE ARTICLE:

HX6000-2

Disponible en
LOCATION



GROUPE ELECTROGENE DIESEL - 400V

10kW - 180 kg- réservoir: 10l- 83dBA

CODE ARTICLE:

HST100-2

Disponible en
LOCATION

DANS LA MÊME RUBRIQUE:

HST76-4

Groupes électrogènes HATZ diesel sur châssis fixe 400V-50Hz

Démarrage manuel (démarrage électrique en option) / 1500 rpm

6,0kW - 290 kg- réservoir: 10l- 81dBA

GROUPE ELECTROGENE DIESEL - 400V INSONORISE

10kW - 240 kg- réservoir: 22l- 72dBA

CODE ARTICLE:

HSST100-2

Disponible en
LOCATION



DANS LA MÊME RUBRIQUE:

HSST76-4

Groupes électrogènes HATZ diesel sur châssis fixe 400V-50Hz

Démarrage manuel (démarrage électrique en option) / 1500 rpm

6,0kW - 260 kg- réservoir: 29l- 71dBA

J44K

Groupes électrogènes SDMO 400V-50Hz

Démarrage manuel, capoté insonorisé sur châssis fixe ou remorque routière

1x32A / 1x16A et 2 prises Schuko 16A

J66K

1x63A / 1x32A / 1x16A et 2 prises Schuko 16A

**GROUPE ELECTROGENE TRIPHASE - 7500 WATT**

Groupes électrogènes HX7500T-2 - 13cv - 400V

Prises: 1x16A/230V & 1x16A/400V

7500W - Moteur Honda essence - GX390

CODE ARTICLE:

HX7500T2
 Disponible en
LOCATION


Malaxeurs et projeteurs



MELANGEUSE PORTATIVE

Perles - mélangeuses portatives - 1150W
avec interrupteur électronique

Brochage taraudage: MK2/M14

Couple de rotation: 143 Nm

CODE ARTICLE:

PERL-ME703E-3

MACHINES-OUTILS



Matériel de coupe



Découpeuses, Tronçonneuses

DECOPEUSE THERMIQUE HUSQVARNA K650

Découpeuse thermique Husqvarna K650,
moteur 3,5 kW,
2 disques Ø 230 mm, profondeur de
coupe 400 mm

CODE ARTICLE:

K650



TRONCONNEUSE HUSQVARNA

Découpeuse portative HUSQVARNA K960

profondeur coupe 125 mm

Moteur essence therm. 4,5 kW / Disque 350 mm

CODE ARTICLE:

K960AW

Disponible en
LOCATION



DANS LA MÊME RUBRIQUE:

K960AW	profondeur coupe 145 mm Disque 400 mm
K970	Découpeuse portative HUSQVARNA K970 Moteur essence therm. 4,8 kW / Disque 300 mm profondeur coupe 100 mm
K970	Disque 350 mm profondeur coupe 125 mm
K970	Disque 400 mm profondeur coupe 145 mm

Meuleuses

MEULEUSE D'ANGLE

Milwaukee - meuleuse d'angle - 1250W
Vitesse à vide: 11000 t/mn / Poids: 2,5 kg
Diamètre du disque: 125 mm

CODE ARTICLE:

MIL-AG13-125X

Disponible en
LOCATION



DANS LA MÊME RUBRIQUE:

MIL-AG16-125QXC	Milwaukee - meuleuse d'angle - 1520W auto équilibrée avec régulation électronique Vitesse à vide: 11000 t/mn / Poids: 2,6 kg Diamètre du disque: 125 mm
MIL-AG20-230B	Milwaukee - meuleuse d'angle - 2000W Vitesse à vide: 6600 t/mn / Poids: 6,0 kg Diamètre du disque: 230 mm
MIL-AG23-230/DMS	Milwaukee - meuleuse d'angle - 2300W auto équilibrée Vitesse à vide: 6600 t/mn / Poids: 6,0 kg Diamètre du disque: 230 mm
MIL-AG8-125Q	Milwaukee - meuleuse d'angle - 750W Vitesse à vide: 10000 t/mn / Poids: 1,8 kg Diamètre du disque: 125 mm

Ponçuses, rainureuses



PONCEUSE EXCENTRIQUE Ø 125

Milwaukee - Ponçuse excentrique - 200W
avec dispositif d'aspiration intégrée

Poids: 1,3 kg

Taux d'oscillation 14000 - 26000 o/mn

CODE ARTICLE:

MIL-PRS125E

RAINUREUSE

Milwaukee - Rainureuse - 1900W,

Vitesse à vide 5800 t/min / Poids: 6,6 kg

Largeur / profondeur des saignées 17 - 45 /

0 - 45 mm

CODE ARTICLE:

MIL-WCS45



Scies à sol



SCIE A SOL GOELZ

Scie à sol GOELZ, moteur Honda ess. 4,8 kW (6,5 PS)

Disque Ø 350 mm, profondeur de coupe: 120 mm

CODE ARTICLE:

FS125

Disponible en
LOCATION

SCIE A SOL HUSQVARNA FS400LV

Scie Husqvarna FS 400 LV, moteur 9,6 kW (13 PS),

plongée par volant, assistance par vérin

Disque Ø 450 mm, profondeur de coupe 165 mm,

CODE ARTICLE:

FS400LV

Disponible en
LOCATION



SCIE DE ROUTE HUSQVARNA FS4800D

Scie Husqvarna FS 4800D, moteur 35 kW,

profondeur de coupe 300 mm

Disque diamanté jusqu'à 750 mm,

CODE ARTICLE:

FS4800D

Scies à table



SCIE A CARRELAGE GOELZ FT200

Scie GOELZ 230V, moteur 0,65 kW
Profondeur de coupe 40 mm
avec tête inclinable à 45°

CODE ARTICLE:

FT200

SCIE A TABLE GOELZ STA 350

Scie GOELZ 230V, moteur 2,2 kW (3PS)
Profondeur de coupe 110 mm

CODE ARTICLE:

STA350S

Disponible en
LOCATION



SCIE A TABLE HUSQVARNA TS350E

Scie HUSQVARNA 230V, moteur 2,2 kW (3PS)
Profondeur de coupe 100 mm
avec tête inclinable à 45°

CODE ARTICLE:

TS350E-2

Disponible en
LOCATION



SCIE A TABLE HUSQVARNA TS400F

Scie HUSQVARNA 230V, moteur 2,2 W (3 PS)
Profondeur de coupe 125 mm
avec tête inclinable à 45° et guidage au laser

CODE ARTICLE:

TS400F

Scies à table

Matériel de coupe

MACHINES-OUTILS



SCIE CIRCULAIRE AVOLA IC450

Scie AVOLA 380V, moteur 3,2 kW (4 PS)

Dim 1030x750x850 - 100 kg

Disque Ø 450 mm - sans bouton d'arrêt d'urgence

CODE ARTICLE:

IC450



SCIE CIRCULAIRE AVOLA IC451

Avec bouton d'arrêt d'urgence

CODE ARTICLE:

IC450-S



SCIE CIRCULAIRE AVOLA TZ315

Scie AVOLA 220V, moteur 1,5 kW (2,1 PS)

Dim. 810x575x850 - 65 kg

Disque Ø 315 mm - sans bouton d'arrêt d'urgence

CODE ARTICLE:

TZ315W



SCIE CIRCULAIRE AVOLA TZ316

Avec bouton d'arrêt d'urgence

CODE ARTICLE:

TZ315W-S



SCIE CIRCULAIRE AVOLA TZ317

Sans bouton d'arrêt d'urgence, avec tête inclinable

CODE ARTICLE:

TZV315W

Scies électriques



SCIE A MACONNERIE

Milwaukee - Scie à maçonnerie - 1900W,
Taux d'oscillation 10.000 1/min, poids: 11,0
kg
Profondeur de coupe 260 mm

CODE ARTICLE:

MIL-KS26

SCIE CIRCULAIRE

Milwaukee - Scie circulaire - 1900W pour utilisation intensive
Vitesse à vide 5800 t/min / Poids: 5,5 kg
Dimension lame 190 mm

CODE ARTICLE:

MIL-SCS65Q



SCIE CIRCULAIRE SANS FIL - V28

Milwaukee - Scie circulaire - V28 / 3,0 Ah
Vitesse à vide 4200 t/min, / Poids: 4,3 kg
Dimension lame 165 mm

CODE ARTICLE:

MIL-V28CS



SCIE DE MACON GOELZ BS650

Scie GOELZ 400V, moteur 5,5 kW (7,5 PS)
Profondeur de coupe 260 mm
avec pompe à eau électrique, 2 crochets
de levage, 4 roues de transport Disque

CODE ARTICLE:

BS650



SCIE MURALE WS463

Scie murale, moteur hydraulique, radiocommande,
Profondeur de coupe 730 mm
Disque diamanté 600-1600 mm,

CODE ARTICLE:

WS463

**SCIE SABRE SAWZALL**

Milwaukee - Scie Sabre Sawzall - 1000W

Poids: 3,7 kg

Nombre de courses à vide: 0-2800 c/mn

CODE ARTICLE:**MIL-SSE1000SQ****SCIE SABRE SAWZALL SANS FIL - V29**

Milwaukee - Scie Sabre sawzall V28 / 3,0 Ah

Poids: 4,0 kg

Vitesse à vide 1ère / 2ème: 0-2000 / 0-3000
t/min**CODE ARTICLE:****MIL-V28SX****SCIE SAUTEUSE**

Milwaukee - Scie sauteuse - 750W, coupe max. 135mm

Coupe en biais jusqu'au 45° / Poids: 2,5 kg

Eclairage de la ligne de coupe par LED

CODE ARTICLE:**MIL-JSPE135TQX**

_Accessoires pour outillage électrique



ADAPTATEUR

pour emmanchement SDS max - SDS plus

CODE ARTICLE:

MIL-ADAPTATEUR

FIXTEC

Ecrou pour un changement rapide du disque sans clé

CODE ARTICLE:

MIL-4932358225



GRAISSE

Cette graisse est spécialement conçue pour lubrifier et protéger à la fois l'outil, l'accessoire et en rallonger la durée de vie

Graisse

CODE ARTICLE:

MIL-4932373648



QUIK-LOK

Quik-lok

CODE ARTICLE:

MIL-QUK6

_Disques



DISQUE 2 IN 1

Spécialement pour: béton armé, granit d'ûr, fer, fontes

Ø 230 mm

Alésage: 22,2 mm - Hauteur segment: 10 mm

CODE ARTICLE:

LU-W4923022

DISQUE MEULEUSE

Spécialement pour métaux

Alésage: 22 mm - épaisseur: 2,5 mm

Ø 115 mm

CODE ARTICLE:

BS115M



DANS LA MÊME RUBRIQUE:

BS115P	Spécialement pour pierre
	Alésage: 22 mm - épaisseur: 2,5 mm
	Ø 115 mm
BS125M	Ø 125 mm
BS178M	Ø 178 mm
BS178P	Ø 178 mm
BS230M	Ø 230 mm
BS230P	Ø 230 mm
XL09230RA	Spécialement pour : matériaux de construction
	Alésage: 22,2 mm - Hauteur segment: 10 mm
	Ø 230 mm

DISQUE MEULEUSE LONGUE DUREE

Spécialement pour : béton, béton armé

Alésage: 22,2 mm - Hauteur segment: 12 mm

Ø 230 mm

CODE ARTICLE:

XL10230RA



DISQUE MEULEUSE LU30 & LU40

Ø 230 mm - LU30

CODE ARTICLE:

4973600230



DANS LA MÊME RUBRIQUE:

4973640115	Spécialement pour : béton, béton armé, briques, tuiles, pierres Alésage: 22,2 mm - Hauteur segment: 10 mm Ø 115 mm - LU40
4973640125	Ø 125 mm - LU40
4973640230	Ø 230 mm - LU40



DISQUE MEULEUSE SF20

Spécialement pour : granit, béton, marbre, carrelage
Alésage: 25,4 mm - Hauteur segment: 5 mm
Ø 180 mm

CODE ARTICLE: **4973090180**

DANS LA MÊME RUBRIQUE:

4973090200	Ø 200 mm
4973090231	Ø 231 mm
4973090300	Ø 300 mm
4973090350	Ø 350 mm



DISQUE MEULEUSE UG20

Spécialement pour : carrelage, marbre, céramique
Alésage: 22,2 mm - Hauteur segment: 5 mm
Ø 115 mm

CODE ARTICLE: **4973590115**

DANS LA MÊME RUBRIQUE:

4973590125	Ø 125 mm
4973590230	Ø 230 mm



DISQUE MEULEUSE UNIVERSEL

Spécialement pour : béton, béton armé, acier
Alésage: 22,2 mm - Hauteur segment: 8 mm
Ø 230 mm

CODE ARTICLE: **XLM230RA**

DISQUE POUR BOIS

silencieux - Ø 400mm / Ø trou 30 mm

CODE ARTICLE: **HM/A/SG400/30**

DANS LA MÊME RUBRIQUE:

HM/A/SG450/30	silencieux - Ø 450 mm / Ø trou 30 mm
HM/A315/30	videa - Ø 315 mm / Ø trou 30 mm
HM/A400/30	videa - Ø 400 mm / Ø trou 30 mm

HM/A450/30

videa - Ø 450 mm / Ø trou 30 mm



DISQUE SCIE A SOL LA90 A SEC

Spécialement pour asphalte

Alésage: 25,4 mm - Hauteur segment: 7 mm

Ø 400 mm

CODE ARTICLE:

4977900401

DANS LA MÊME RUBRIQUE:

4977900450

Ø 450 mm

4977900500

Ø 500 mm

DISQUE SCIE A SOL LB60 A SEC

Spécialement pour : béton, béton armé

Alésage: 25,4 mm - Hauteur segment: 7 mm

Ø 350 mm

CODE ARTICLE:

4978600351

DANS LA MÊME RUBRIQUE:

4978600401

Ø 400 mm

4978600450

Ø 450 mm

4978600500

Ø 500 mm



DISQUE SCIE A TABLE SG35

Spécialement pour : granite, pierre naturelle

Alésage: 25,4 mm - Hauteur segment: 10 mm

Ø 300 mm

CODE ARTICLE:

3963270301

DANS LA MÊME RUBRIQUE:

3963270351

Ø 350 mm

3963270451

Ø 450 mm



DISQUE SCIE A TABLE SU50

Spécialement pour : béton, béton lavé, briques, tuiles, pierres

Alésage: 25,4 mm - Hauteur segment: 10 mm

Ø 300 mm

CODE ARTICLE:

3963210301

DANS LA MÊME RUBRIQUE:

3963210351

Ø 350 mm

3963210450

Ø 450 mm



DISQUE SCIE CIRCULAIRE

Disque pour scie circulaire à main

Application: bois, contreplaqué, pvc / 48 dents

videa - Ø 152 mm / Ø trou 20 mm

CODE ARTICLE:

MIL-4932259138 48



DANS LA MÊME RUBRIQUE:

MIL-4932303099 48	Disque pour scie circulaire à main Application: bois, contreplaqué / 48 dents videa - Ø 230 mm / Ø trou 30 mm
MIL-4932346511 42	Disque pour scie circulaire à main Application: bois, pvc, cuivre, métal, zinc / 42 dents videa - Ø 160 mm / Ø trou 20 mm
MIL-4932346512 54	Disque pour scie circulaire à main Application: bois, contrplaqué, pvc, cuivre, métal, zinc / 54 dents videa - Ø 190 mm / Ø trou 30 mm
MIL-4932346513 54	54 dents videa - Ø 210 mm / Ø trou 30 mm



MACHINES-OUTILS



Matériel de fixation



Agrafeuses



AGRAFEUSE - HAUBOLD

larg. 5,66 mm

bar: 6,0

CODE ARTICLE:

PN6040V/B

DANS LA MÊME RUBRIQUE:

PN775XIIK

larg. 11,25 mm

bar: 6,0 - 7,0

PN814G

larg. 12,84 mm

bar: 4,0 - 6,0



AGRAFEUSE MANUELLE

Caractéristiques: conçue pour faciliter l'utilisation, poignée ergonomique

Agrafes à utiliser: 1/4", 3/8", 1/2" et 9/16"

système de propulsion en acier traité à chaud pour usage professionnel

CODE ARTICLE:

PC4000

Cloueuses



CLOUEUSE - HAUBOLD

long. 32-65 mm

bar: 6,0 - 7,0

CODE ARTICLE:

RNC-65S/WII

DANS LA MÊME RUBRIQUE:

RNC35S

HAFTENNAGLER" pour pattes de fixation

long. 25-35 mm

bar: 6,0 - 7,0

RNC90WII

long. 45 - 90 mm

bar: 7,0 - 8,0

SKN30JN/12

Cloueuses pour pointes "tête homme"

long. 15 - 50 mm

bar: 5,0 - 6,0

SKN50L/16

Cloueuses pour pointes "tête homme"

long. 15 - 50 mm

bar: 4,5 - 6,0

SN618F/6

Cloueuses pour pointes sans tête

long. 12-18 mm

bar: 5,0 - 6,0



CLOUEUSE A GAZ

Utilisation: menuiserie

Long. max. 32 - 63 mm galva ou inox

Autonomie: cartouche gaz 1000 tirs,

batterie 4000 tirs

CODE ARTICLE:

IM65AF16

DANS LA MÊME RUBRIQUE:

IM90I

Utilisation: charpentiers, couvreurs

Autonomie: cartouche gaz 1250 tirs, batterie 4000 tirs

Ø 2,8 mm et 3,1 mm



MARTEAU AGRAFEUR

Utilisations: enveloppes humides, blindage de plastique, toile métallique, isolation etc.

Agrafes à utiliser: 1/4", 5/16" et 3/8"

CODE ARTICLE: **H30-8**



_ACCESSOIRES - IM65AF16

Batterie ovale

CODE ARTICLE: **404717**



_ACCESSOIRES - IM65AF17

Chargeur de batterie

CODE ARTICLE: **35460**



_ACCESSOIRES - IM65AF18

Nettoyant IM 300 ml

CODE ARTICLE: **115251**



_ACCESSOIRES - IM90I

Magasin pour 74 clous

CODE ARTICLE: **13225**

DANS LA MÊME RUBRIQUE:

13227 Batterie

Agrafes



AGRAFES - 10 MM

5000 agrafes 3/8"

CODE ARTICLE:

STCR5019-10

AGRAFES - 12 & 14 MM

5000 agrafes 1/2"

CODE ARTICLE:

STCR5019-12



DANS LA MÊME RUBRIQUE:

STCR5019-14

5000 agrafes 9/16"



AGRAFES - 6 MM

5000 agrafes 1/4"

CODE ARTICLE:

STCR5019-6




AGRAFES - 8 MM

5000 agrafes

CODE ARTICLE:

STCR5019-8



AGRAFES - HAUBOLD

Agrafes pour PN775XIIK

Largeur: 11,25 mm - long. 35 mm

CODE ARTICLE:

KG735CNK

DANS LA MÊME RUBRIQUE:

KG740CNK	Largeur: 11,25 mm - long. 40 mm
KG745CNK	Largeur: 11,25 mm - long. 45 mm
KG750CNK	Largeur: 11,25 mm - long. 50 mm
KL6025CNK	<i>Agrafes pour PN6040V/B</i> Largeur: 5,66 mm - long. 25 mm
KL6030CNK	Largeur: 5,66 mm - long. 30 mm
KL6040CNK	Largeur: 5,66 mm - long. 40 mm
KL810CNK	<i>Agrafes pour PN814G</i> Largeur: 12,84 mm - long. 10 mm



Clous pour cloueuses



CLOUS - HAUBOLD

Clous pour RNC35S

Ring - Ø 2,5 - long. 25 mm / galva

CODE ARTICLE:

RNC-S25/25RFZN

DANS LA MÊME RUBRIQUE:

RNC-S25/25RRF	Ring - Ø 2,5 - long. 25 mm / inox
RNC-S25/35RRF	Ring - Ø 2,5 - long. 35 mm / inox
RNCW22/40R	Clous pour RNC-65S/WII Ring - Ø 2,2 - long. 40 mm
RNCW22/50R	Ring - Ø 2,2 - long. 50 mm
RNCW25/65	Lisse - Ø 2,5 - long. 65 mm
RNCW25/65R	Ring - Ø 2,5 - long. 65 mm
RNCW25/65RNK	Ring galvanisé - Ø 2,5 - long. 65mm
RNCW31/80	Clous pour RNC90WII Lisse - Ø 3,1 - long. 80 mm
RNCW31/80R	Ring - Ø 3,1 - long. 80 mm
RNCW31/90	Lisse - Ø 3,1 - long. 90 mm

CLOUS - PASLODE

Clous en bande papier pour IM90i avec cartouches gaz suivant quantité

Lisse - Ø 2,8 - long. 51 mm

CODE ARTICLE:

142004

DANS LA MÊME RUBRIQUE:

142018	Cranté - Ø 2,8 - long. 75 mm
142037	Lisse - Ø 3,1 - long. 90 mm / galva
142038	Cranté - Ø 3,1 - long. 90 mm / galva
142047	Cranté - Ø 2,8 - long. 63 mm / inox

POINTES - PASLODE

Pointes pour IM65AF16

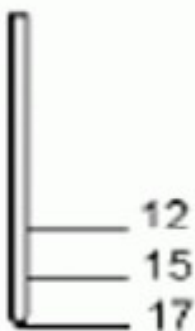
Ø 1,6 - long. 32 mm

CODE ARTICLE:

300270

DANS LA MÊME RUBRIQUE:

300272	Ø 1,6 - long. 45 mm
300274	Ø 1,6 - long. 63 mm
300279	Ø 1,6 - long. 50 mm / inox A2
395632	Ø 1,6 - long. 50 mm / inox A4



POINTES SANS TÊTE - HAUBOLD

Pointes pour SN618F/6

Ø 0,6 - long. 17 mm / sans tête

CODE ARTICLE: **ST06/17CLF**

POINTES TÊTE HOMME - HAUBOLD

Pointes pour SKN30JN/12

Ø 1,2 - long. 20 mm

CODE ARTICLE: **SKN12/20CNK**

DANS LA MÊME RUBRIQUE:

SKN12/25CNK	Ø 1,2 - long. 25 mm
SKN12/35CNK	Ø 1,2 - long. 35 mm
SKN12/40CNK	<i>Pointes pour SKN30JN/12</i> Ø 1,2 - long. 40 mm
SKN12/45CNK	Ø 1,2 - long. 45 mm
SKN12/50CNK	Ø 1,2 - long. 50 mm
SKN16/35CNK	<i>Pointes pour SKN50L/16</i> Ø 1,6 - long. 35 mm
SKN16/35CRF	Ø 1,6 - long. 35 mm / inox
SKN16/50CNK	Ø 1,6 - long. 50 mm
SKN16/50CRF	Ø 1,6 - long. 50 mm / inox
SKN16/60CNK	Ø 1,6 - long. 60 mm

MACHINES-OUTILS



Matériel de perforation



Marteaux électriques



CLEF A CHOC - V28

Milwaukee - Clé à choc - V28 / 3,0 Ah
Vitesse à vide 1450 t/min / Poids: 4,1 kg
Réception carré 1/2" avec bille de retenue

CODE ARTICLE:

MIL-PRS125E

MARTEAU DE DEMOLITION - SDS MAX

Milwaukee - Marteau de démolition SDS max - 1300W
poignée anti-vibration / Poids: 5,9 kg
Energie de frappe: 7 - 27 J

CODE ARTICLE:

MIL-500S

Disponible en
LOCATION



DANS LA MÊME RUBRIQUE:

MIL-900S

Milwaukee - Marteau de démolition SDS max - 1600W avec fonction
burinage

3 poignées anti-vibration / Poids: 11,0 kg

Energie de frappe: 14 J



MARTEAU DE FORAGE & DEMOLITION - SDS MAX

Milwaukee - Marteau de forage et démolition SDS max - 1300W avec fonction
burinage et perforation

poignée anti-vibration / Poids: 6,2 kg

Energie de frappe: forage 12 J / burinage
14 J

CODE ARTICLE:

MIL-545S

Disponible en
LOCATION

DANS LA MÊME RUBRIQUE:

MIL-950S*Milwaukee - Marteau de forage et démolition SDS max - 1700W*

3 poignées anti-vibration / Poids: 11,8 kg

Energie de frappe: 7 - 27 J

**MARTEAU PERFORATEUR & BURINEUR - SDS PLUS**

Milwaukee - Marteau perforateur SDS plus - 770W avec fonction burinage et perforation

poignée anti-vibration / Poids: 3,1 kg

Energie de frappe: 3,3 J,

CODE ARTICLE: MIL-PLH26QEX

DANS LA MÊME RUBRIQUE:

MIL-PLH32QEX*Milwaukee - Marteau perforateur SDS plus - 900W avec fonction burinage et perforation*

poignée anti-vibration / Poids: 3,6 kg

Energie de frappe: 3,8 J

MIL-PPH24X2E*Milwaukee - Marteau perforateur SDS plus - 600W avec fonction burinage et perforation*

Poignée anti-vibration / Poids: 2,9 kg

Energie de frappe: 2,9 J

MIL-PPH30x2E*Milwaukee - Marteau perforateur SDS plus - 1010W avec fonction burinage et perforation*

Poignée anti-vibration / Poids: 3,0 kg

Energie de frappe: 3,1 J,

**PERCEUSE 13 MM**

Milwaukee - Perceuse spéciale travaux lourds - 950W

Couples max. 94 Nm / Poids: 2,0 kg

Vitesse en charge 0-525 t/min

CODE ARTICLE: MIL-HDE13RQX**PERCEUSE 23 MM**

Milwaukee - Perceuse 4 vitesses - 1050W

Couples max. >200 Nm / Poids: 9,7 kg

Vitesse en charge 115 / 160 / 190 / 260 t/min,

CODE ARTICLE: MIL-B4-32**PERCEUSE A PERCUSSION**

Milwaukee - Perceuse à 2 vitesses 700W

Mandrin à clef 1,5-13 mm / Poids: 2,7 kg

Vitesse en charge: 1ère / 2ème: 0-950 / 0-2250 t/min

CODE ARTICLE: MIL-PD2-18/Z

DANS LA MÊME RUBRIQUE:

MIL-PD2E24RST

Milwaukee - Perceuse avec mandrin travaux lourds - 1200W

Couples 1ère / 2ème: 56 / 32 Nm / Poids: 3,1 kg

Vitesse en charge: 1ère / 2ème: 0-1150 / 0-2700 t/min

**PERCEUSE SANS FIL - V28/PD2**

Milwaukee - Perceuse visseuse à percussion V28PD/2 avec poignée "T", 2 accus 3,0Ah

Couples max. 75 Nm / Poids: 3,1 kg

Vitesse à vide 1ère / 2ème: 0-600 / 0-1800 t/min


CODE ARTICLE:**MIL-V28PD/2****PERFORATEUR SDS PLUS SANS FIL - V28HX**

Milwaukee - Perforateur SDS plus V28 - 2 accus 3,0Ah

Energie de frappe: 3,2 J (burinage léger) / Poids: 4,3 kg

CODE ARTICLE:**MIL-V28HX/2**

Pics, forêts, bûches etc



MECHE A BETON - SDS +

Application: Béton, maçonnerie, pierre naturelle, carreaux, marbre, brique
Energie de frappe optimale
Avance du forêt et évacuation de la poussière de perçage plus rapides

MECHE A BETON - Y CUTTER SDS +

Application: béton, pierre, maçonnerie, marbre, brique
Ergonomie améliorée
Profil d'arrête à trois dimensions en "Y"



MECHE A BETON - Y CUTTER SDS MAX

Application: béton, pierre, maçonnerie, marbre, brique
Ergonomie améliorée
Profil d'arrête à trois dimensions en "Y"



MECHE A BOIS

Application: panneaux de coffrage

MACHINES-OUTILS



Outils spécifiques



Machines à profiler et à cintrer



CINTREUSE SCHLEBACH - RBM

Convient à la fabrication de cintrages de bacs profilés pour le domaine des lucarnes plein cintrés, coupoles, tournelles etc.

Vitesse de travail 0-12 m/min
pour des rayons réglables à partir de 300 mm

CODE ARTICLE:

RBM25

CISAILLE GUILLOTINE MOTORISEE SCHROEDER - MHSU

La cisaille à guillotine motorisée a été développée pour l'usinage de la tôle et du plastique.

permet de couper presque tous les matériaux / Epais 2,5 mm

Long. utile: 2,03m Lxlxh=2415x1250x1180mm

CODE ARTICLE:

MHSU2000



DANS LA MÊME RUBRIQUE:

MHSU3200

Angle de coupe 2,0

Long. utile: 3,23m Lxlxh=3615x1250x1255mm



CISAILLE GUILLOTINE SCHROEDER - HS

La cisaille guillotine excentrique est utilisée par cisailage sans ébarbure et torsion et presque sans force

Longueur utile: 2,02m Lxlxh=2400x790x1135mm

Epais 1,25 mm

CODE ARTICLE:

HS2000

DANS LA MÊME RUBRIQUE:

HS3000

Longueur utile: 3,02m Lxlxh=3440x810x1550mm

Epais 1 mm



MACHINE A PROFILER SCHLEBACH - MINI PROF PLUS

Version compacte fournie avec l'équipement de base suivant:

mesure de longueur électro-mécanique en cm

cisaille à molettes pour coupe transversale

CODE ARTICLE:

MINPROFPLUS



MACHINE A PROFILER SCHLEBACH - SPM30/80

La machine à profiler Schlebach de type SPM 30/80 est le système de machine le plus utilisé pour les sections de profilés

pour le toit, le mur et est la machine de base pour de nombreuses variantes

Moteur: 1,1kW - 400V - Triphasé

CODE ARTICLE:

SPM30/80



PLIEUSE MANUELLE SCHROEDER - AK

La machine d'atelier classique en plusieurs longueurs (1000 à 3000mm).
Polyvalente grâce à de nombreuses options.
Pédale fermeture et ouverture du sommier supérieur / Epaiss. 1 ou 1,5 mm
Long. utile: 2,02m Lxlxh=2590x895x1200mm

CODE ARTICLE: **AK2000**

DANS LA MÊME RUBRIQUE:

AK3000

Barre de pliage 10 et 25 mm

Long. utile: 3,02m Lxlxh=3590x975x1200mm



PLIEUSE MANUELLE SCHROEDER - BAM

Sommier supérieur pivotant pour des profilés "incroyables"
Mobile grâce à un poids réduit et livré avec des roulettes / Epaiss. 0,8 mm
Long. utile: 1,00m Lxlxh=1142x600x1142mm

CODE ARTICLE: **BAM1000**

DANS LA MÊME RUBRIQUE:

BAM2000

Epaiss. 0,63 mm

Long. utile: 2,00m Lxlxh=2150x60 x1255mm



PLIEUSE MANUELLE SCHROEDER - MAKV

Plieuse à grand rendement. Commande de positionnement POS 400 avec programme à 9 niveaux
Epaiss. 2 mm
Long. utile: 2,05m Lxlxh=2930x700x1175mm

CODE ARTICLE: **MAK2000**

DANS LA MÊME RUBRIQUE:

MAK2500

Epaiss. 1,5 mm

Long. utile: 2,52m Lxlxh=3430x700x1175mm



PLIEUSE SCHROEDER - MPB

Perfection fonctionnelle, grande vitesse avec un tablier supérieur pivotant qui permet de changer les rails automatiquement
Puissance: 0,55 kW - Réglage 80 mm / Epaiss. 2,5 mm
Long. utile: 2,53m Lxlxh=3875x2430x1550mm

CODE ARTICLE: **MPB2500**

DANS LA MÊME RUBRIQUE:

MPB3200

Epaiss. 2 mm

Long. utile: 3,22m Lxlxh=3875x2430x1550mm



SERTISSEUSE SCHLEIBACH - FLITZER

Sertisseuses universelles pour bac profilé utilisées pour le sertissage du joint en pli angulaire ou en double joint debout
en une seule opération pour les bacs de profil droit.
Vitesse de travail 11 m/min

CODE ARTICLE: **FLITZER**



SERTISSEUSE SCHLEBACH - PICCOLO

Sertisseuses universelles pour bac profilé utilisées pour le sertissage du joint en pli angulaire ou en double joint debout

en une seule opération, profil droit et cintré à partir d'un rayon de 600 mm.

Vitesse de travail 9 m/min

CODE ARTICLE:

PICCOLO





MANUTENTION ET TRANSPORTS



MANUTENTION ET TRANSPORTS



Chariots élévateurs



Chariots à mât télescopique

Chariots à mât télescopique MANITOU

SLT 415 - MT 1840

Capacité de levage: 1.500 - 21.000 kg

Hauteur de levée: 4 - 18 m



Disponible en
LOCATION

Chariots à rotation continue MANITOU

MRT 1432 - MRT 3050

Capacité de levage: 3.200 - 5.000 kg

Hauteur de levée: 14 - 30 m

Disponible en
LOCATION



Chariots à mât télescopique

Chariots élévateurs

MANUTENTION ET TRANSPORTS

Chariots compacts

Chariots tout-terrain compacts MANITOU

MH 20 - MH 25

Capacité de levage: 2.000 kg - 2.500 kg

Hauteur de levée: 3.30 m



Chariots gros tonnage

Chariots industriels gros tonnage MANITOU

MI 60 - MI 70

Capacité de levage: 6.000 kg - 7.000 kg

Hauteur de levée: 4.00 m



Chariots tout-terrain gros tonnage MANITOU

MA 460 - MA 470

Capacité de levage: 6.000 kg - 7.000 kg

Hauteur de levée: 3.70 m



Chariots gros tonnage

Chariots élévateurs

MANUTENTION ET TRANSPORTS

Chariots industriels à propulsion électrique

Chariots à propulsion électrique MANITOU

ME 315 - ME 430

Capacité de levage: 1.500 - 3.000 kg

Hauteur de levée: 3.30 m



Disponible en
LOCATION

Chariots industriels à propulsion

Chariots élévateurs

MANUTENTION ET TRANSPORTS

Chariots industriels à propulsion GPL



Chariots à propulsion GPL MANITOU

CG 15 - CG 35

Capacité de levage: 1.500 - 3.500 kg

Hauteur de levée: 3.35 m



Chariots industriels à propulsion thermique

Chariots à propulsion thermique MANITOU

CD 15 - CD 35

Capacité de levage: 1.500 - 3.500 kg

Hauteur de levée: 3.35 m



Chariots pour manutention sur parc

Chariots pour manutention sur parc MANITOU

MC 30 - MC 70

Capacité de levage: 3.000 kg - 7.000 kg

Hauteur de levée: 4.00 m



Chariots semi-industriels



Chariots semi-industriels

MSI20 - MSI 50

Capacité de levage: 2.000 - 5.000 kg

Hauteur de levée: 3.30 - 3.75 m

Disponible en
LOCATION

Chariots semi-industriels

Chariots élévateurs

MANUTENTION ET TRANSPORTS

Chariots tout-terrains

Chariots tout-terrain MANITOU

M 26 - M 50

Capacité de levage: 2.600 - 5.000 kg

Hauteur de levée: 3.70 m



Disponible en
LOCATION

Chariots tout-terrains

Chariots élévateurs

MANUTENTION ET TRANSPORTS

MANUTENTION ET TRANSPORTS



Elevateurs de charges



Monte-charges



MONTE CHARGES GEDA - 150KG

Monte-charge GEDA 150 kg - 13 m - Ø câble 6 mm

Monte-charge 150 kg
avec échelle de base 2 m, 5 échelles 2 m,
1 échelle 1m, et 1 étai 5,70m

CODE ARTICLE:

GEDA2061

Disponible en
LOCATION

DANS LA MÊME RUBRIQUE:

GEDA2828 Genouillère 20°-45°

GEDA2893 Plateau universel



MONTE CHARGES GEDA - 200KG

Monte-charge GEDA 200 kg - 13 m - Ø câble 6mm

Monte-charge 200 kg

avec échelle de base 2 m, 5 échelles 2 m, 1
échelle 1m, et 1 étai 5,70m

CODE ARTICLE:

GEDA2304

Disponible en
LOCATION

DANS LA MÊME RUBRIQUE:

GEDA2828 Genouillère 20°-45°

GEDA2893 Plateau universel



MONTE CHARGES GEDA - 250KG

Monte-charge GEDA 250 kg - 13 m - Ø câble 6mm

Monte-charge 250 kg

avec échelle de base 2 m, 5 échelles 2 m, 1
échelle 1m, et 1 étai 5,70m

CODE ARTICLE:

GEDA250COM

Disponible en
LOCATION

DANS LA MÊME RUBRIQUE:

GEDA2828 Genouillère 20°-45°

GEDA2893 Plateau universel

Transpalettes



TRANSPALETTE

Transpalette manuel

Capacité de levage: 2500 kg

Hauteur fourches: 85-200 mm

CODE ARTICLE:

HAV 2500RC

Disponible en
LOCATION

LEVE-PALETES

Lève-palette auto-réglable, réglage manuel des fourches et de la hauteur

Capacité de levage: 2000 kg

Fourches long. 1300 mm

CODE ARTICLE:

HMT702110

DANS LA MÊME RUBRIQUE:

KENNIS

Lève-palette auto-réglable, réglage manuel des fourches et de la hauteur

Capacité de levage: 2500 kg

Hauteur ajustable en trois positions: 1250, 1500 et 1750 mm



MANILEC gerbeurs électriques

MANITOU ES 410 / 412 / 414 / 816 / 820

Levée maximale 5 455 mm

Capacité de levage 1 000 - 2 000 kg



MANILEC gerbeurs électriques bidirectionnels

MANITOU BI 1300 / 1600 / 2000 / 2500

Levée maximale 4 700 mm

Capacité de levage 1 300 - 2 500 kg



MANILEC gerbeurs électriques double levée

MANITOU ES 420

Levée maximale 2 575 mm

Capacité de levage 2 000 kg



MANILEC gerbeurs électriques multi-fonctions

MANITOU STACKY 10 / 14

Levée maximale 2 740 mm

Capacité de levage 1 000 - 1 400 kg



MANILEC gerbeurs électriques porte à faux

MANITOU ES 503 / 506 / 509 / 711 / 713 / 716 / 720

Levée maximale 4700 mm

Capacité de levage 300 - 900 kg



MANILEC gerbeurs manuels et électromanuels

MANITOU KLEOS EB 250 / 500 / 1000

Levée maximale 2 740 mm

Capacité de levage 250 - 1000 kg



MANILEC tracteur électrique à conduite accompagnée ou portée

MANITOU TI 520 / 530

Capacité de levage 1 000 kg

Capacité de traction 2 000 - 3 000 kg



MANILEC transpalette électrique à conduite accompagnée

MANITOU EP 16S / 18S / 20S / 22S

Levée standard 125 mm

DANS LA MÊME RUBRIQUE:

MANITOU EP 730 / 740 / 750

Levée standard 195 mm

Capacité de levage 3000 - 5000 kg



MANILEC transpalette électrique à conduite portée

MANITOU EP 22

Levée standard 125 mm

DANS LA MÊME RUBRIQUE:

MANITOU EPR 720

Levée standard 125 mm

Capacité de levage 2 000 kg



MANILEC transpalette électrique préparateur de commande

MANITOU CI10 / 20

Levée standard 125 - 720 mm

Capacité de levage 1 000 - 2 000 kg



MANITRANSIT chariots élévateurs embarqués

MANITOU TMT 20 17 / 25 15 / 25 20 / 20 20 / 25 25

Capacité de levage 2 000 - 2 500 kg

Treuils



MONTE CHARGES EUROPEA - 200KG

Monte-charge EUROPEA 200 kg

Monte-charge

Puissance du moteur: 075kw

CODE ARTICLE:

E200

Disponible en
LOCATION

DANS LA MÊME RUBRIQUE:

E200E

Etau d'intérieur



MONTE CHARGES EUROPEA - 300KG

Monte-charge EUROPEA 300 kg avec chevalet

Monte-charge avec chevalet

Puissance du moteur: 1,5 cv

CODE ARTICLE:

E300

Disponible en
LOCATION

DANS LA MÊME RUBRIQUE:

E300L

Paire de lest

E300T

Treuil sans chevalet



MONTE CHARGES IRBAL - 300KG

Monte-charge IRBAL 300 kg avec chevalet

Monte-charge avec chevalet

Puissance du moteur: 1,1 cv (monophasé)

CODE ARTICLE:

IR300

Treuils

Elevateurs de charges

MANUTENTION ET TRANSPORTS

MANUTENTION ET TRANSPORTS



Elevateurs de personnes



Elevateurs de personnes

MANUTENTION ET TRANSPORTS

Nacelles à bras articulé

NACELLES A BRAS

Nacelles automotrices MANITOU à bras articulé

Capacité de charge 200 -1.000 kg

Hauteur de travail max.: 5,70 - 20 m



Nacelles à bras articulé

Elevateurs de personnes

MANUTENTION ET TRANSPORTS

Nacelles à ciseaux



NACELLES A CISEAUX

Nacelles automotrices à ciseaux MANITOU

Capacité de charge 230 -450 kg

Hauteur de travail max.: 7,75 - 12,20 m

Nacelles à ciseaux

Elevateurs de personnes

MANUTENTION ET TRANSPORTS

MANUTENTION ET TRANSPORTS



Grues



Grues sur camion



GRUE KLAAS SUR CAMION K25-30TS

Hauteur sous crochet 30,00 m - Capacité de levage max 1300 kg - Surface au sol 2,30 - 4,60 m
Rotation continue 360 °
Portée maximale 25,00 m

CODE ARTICLE:

KLAASK25-30TS

GRUE KLAAS SUR CAMION K26-34TS

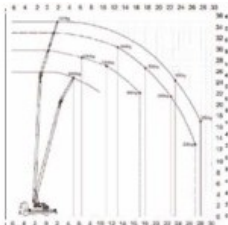

Hauteur sous crochet 34,00 m - Capacité de levage max 1500 kg - Surface au sol 2,30 - 4,60 m

Rotation continue 360 °

Portée maximale 11,00 m

CODE ARTICLE:

KLAASK26-34TS



GRUE KLAAS SUR CAMION K28-35TS

Hauteur sous crochet 35,00 m - Capacité de levage max 2000 kg - Surface au sol 2,40 - 5,10 m

Rotation continue 360 °

Portée maximale 17,00 m

CODE ARTICLE:

KLAASK28-35TS



GRUE KLAAS SUR CAMION K33-36TS

Hauteur sous crochet 36,00 m - Capacité de levage max 2000 kg - Surface au sol 2,55 - 5,20 m

Rotation continue 360 °

Portée maximale 28,00 m

CODE ARTICLE:

KLAASK33-36TS

Grues sur remorques

GRUE KLAAS SUR REMORQUE
K17-24

Hauteur sous crochet 23,70 m - Capacité
de levage max 500 kg - Poids 2100 kg
Rotation continue 360 °
Portée maximale 17,00 m

CODE ARTICLE:

KLAASK17-24




GRUE KLAAS SUR REMORQUE K20-30TS

Hauteur sous crochet 29,20 m - Capacité de levage max 1300 kg - Poids 3500
kg
avec radio commande
Portée maximale 19,50 m

CODE ARTICLE:

KLAASK20-30TS




MANUTENTION ET TRANSPORTS



_Accessoires de manutention



Accessoires pour grues



BAC A TUILES

Chariots à tuiles en aluminium (grand modèle)

Poids: 18 kg

Dimension bac: 800 x 800 mm

CODE ARTICLE:

KL01.02.00018

CHARIOT A TUILES

Chariots à tuiles en aluminium (grand modèle)

Poids: 25 kg

Dim. plateforme: 1350 x 900 mm

CODE ARTICLE:

KL01.02.00022



LEVE LATTES

Lève lattes en aluminium avec chaînes 2 brins

Poids: 50 kg

Dim. fourches: 3000 x 490 mm (LoxLa)

CODE ARTICLE:

KL01.02.00007



LEVE PALETES

Lève palette en aluminium

Poids: 50 kg

Largeur fourches: 750 mm

CODE ARTICLE:

KL01.02.00003



NACELLE HYDRAULIQUE

Nacelle en aluminium

Poids: 120 kg

Dim. plateforme: 1100 x 630 mm (LoxLa)

CODE ARTICLE:

KL01.02.00010



NACELLE SUSPENDUE

Nacelle en aluminium pour une personne avec certificat de conformité

Poids: 60 kg

Dim. plateforme: 1020 x 630 mm (LoxLa)

CODE ARTICLE:

KL01.02.00013



PINCE UNIVERSELLE

pince universelle en aluminium pour 1 rangée de tuiles ,avec système de vidange automatique

Charge max.: 200 kg

Largeur: 1150 mm

CODE ARTICLE:

KL01.02.00004

Bacs, bennes, conteneurs



BACS

Bac basculant

DANS LA MÊME RUBRIQUE:

Bac à copeaux

Bac silo

Bac entonnoir



BENNE

Benne CBC

Disponible en
LOCATION

DANS LA MÊME RUBRIQUE:

Benne à goulotte

Benne agricole

Benne à grappin

Benne preneuse



CONTENEUR

Conteneur

DANS LA MÊME RUBRIQUE:

Conteneur à fond rabattable

Caisses-palettes

Chaînes, élingues, sangles



ELINGUE CHAÎNE 4 BRINS

Elingues chaîne 4 brins avec crochets à linguet 7mm

4 brins: 90° - 120° / 2400 kg

1 brin: 1600 kg / Longueur : 1.5 m

CODE ARTICLE:

CHAINE4BR

DANS LA MÊME RUBRIQUE:

CHAINE4BR25

Longueur: 2,5 m



SANGLE ARRIMAGE

Sangles arrimage à cliquet extérieur

Long. 6,00 m - largeur 35 mm

Charge max 3500 kg

CODE ARTICLE:

AR41

DANS LA MÊME RUBRIQUE:

DR5

Long. 9,00 m - largeur 90 mm

Charge max 7500 kg



SANGLE DE LEVAGE - 2 TONNES

Sangles plates deux boucles double épaisseur Largeur

2 tonnes 2 mètres

Largeur 60 mm

CODE ARTICLE:

2T2M

DANS LA MÊME RUBRIQUE:

2T3M

2 tonnes 3 mètres

Largeur 60 mm



2T4M	2 tonnes 4 mètres Largeur 60 mm
2T5M	2 tonnes 5 mètres Largeur 60 mm
2T6M	2 tonnes 6 mètres Largeur 60 mm

SANGLE DE LEVAGE - 3 & 4 TONNES

Sangles plates deux boucles double épaisseur Largeur
3 tonnes 4 mètres
Largeur 90 mm

CODE ARTICLE: **3T4M**

DANS LA MÊME RUBRIQUE:

3T5M	<i>Sangles plates deux boucles double épaisseur Largeur</i> 3 tonnes 5 mètres Largeur 90 mm
3T6M	<i>Sangles plates deux boucles double épaisseur Largeur</i> 3 tonnes 6 mètres Largeur 90 mm
3T8M	<i>Sangles plates deux boucles double épaisseur Largeur</i> 3 tonnes 8 mètres Largeur 90 mm
4T5M	<i>Sangles plates deux boucles double épaisseur Largeur</i> 4 tonnes 5 mètres Largeur 100 mm



_COINS DE PROTECTION

Coin en PVC - Longueur 13 cm
Largeur 9 x 9 cm

CODE ARTICLE: **COI1**

DANS LA MÊME RUBRIQUE:

COR2	Cornière en caoutchouc - Longueur 2,40 m Largeur 13x18 cm
-------------	--

Crochets et aimants

CROCHETS

Crochet porte-charge



CROCHETS

Crochet



ELECTROAIMANTS

Ronds ou rectangulaires



Fourches



FOURCHES

Fourches standard

DANS LA MÊME RUBRIQUE:

Fourches extensibles

Extensions de fourches

Fourches à fumer

Fourches pivotantes

Nacelles pour chariots

NACELLES

Différents types de nacelles pour chariots
télescopiques

Capacité 365 - 1000 kg
pour 2 à 3 personnes



Disponible en
LOCATION

BRAS PENDULAIRE

Extension pour nacelle



Nacelles pour chariots

_Accessoires de manutention

MANUTENTION ET TRANSPORTS

Pinces et grappins



GRAPPINS

Grappin à foin

DANS LA MÊME RUBRIQUE:

Grappin à bois

Grappin à rocs

PINCES DE MANUTENTION

Pince à parpaings

DANS LA MÊME RUBRIQUE:

Pince à fûts



Potences et treuils pour chariots



POTENCE

Gamme de potences d'extension pour
chariots télescopiques
Capacité 600 - 2.000 kg
Déport maximal: 4 m à 2.5 m

Disponible en
LOCATION

TREUIL

Gamme de treuils pour chariots télescopiques
Capacité 3.000 - 7.200 kg
Hauteur de travail max.: 24 - 36 m

Disponible en
LOCATION



Potences et treuils pour chariots

_Accessoires de manutention

MANUTENTION ET TRANSPORTS



MATERIEL DE TERRASSEMENT



MATERIEL DE TERRASSEMENT



Bouteurs, chargeurs



Bouteurs, chargeurs

MATERIEL DE TERRASSEMENT

Bouteurs



Bouteurs LIEBHERR

PR 714 - PR 764

Poids en ordre de marche: 12.000 - 55.000 kg

Puissance moteur 86 kW / 117 ch - 310 kW / 420 ch

Disponible en
LOCATION

Bouteurs

Bouteurs, chargeurs

MATERIEL DE TERRASSEMENT

Chargeurs articulés



MANITOU ML 40

Capacité de charge 1 500 kg

Poids en ordre de marche: 2.900 kg

CODE ARTICLE:

Largeur avec pneus
standard 1300 mm

THALER Lader 2022/A

Charge nominale: 980 kg

Poids en ordre de marche: 1.820 kg

CODE ARTICLE:

Largeur avec pneus
standard 920 mm



THALER Lader 2026/A

Charge nominale: 1150 kg

Poids en ordre de marche: 1.820 kg

CODE ARTICLE:

Largeur avec pneus
standard 920 mm



THALER Lader 2026/KA

Charge nominale: 1150 kg

Poids en ordre de marche: 1.928 kg

CODE ARTICLE:

Largeur avec pneus
standard 920 mm



THALER Lader 2034/KA

Charge nominale: 1300 kg

Poids en ordre de marche: 1.990 kg

CODE ARTICLE:

Largeur avec pneus
standard 980 mm



THALER Lader 3045/A

Charge nominale: 2000 kg

Poids en ordre de marche: 2.700 kg

CODE ARTICLE: Largeur avec pneus
standard 1160 mm



THALER Lader 3051/A

Charge nominale: 2000 kg

Poids en ordre de marche: 2.700 kg

CODE ARTICLE: Largeur avec pneus
standard 1160 mm



Chargeurs compacts

Chargeurs compacts GEHL

GEHL SL1640E - SL7810E

Charge utile: 380 - 1.800 kg

Puissance moteur: 18 kW / 24 ch - 63 kW / 84 ch



Disponible en
LOCATION

Chargeurs compacts

Bouteurs, chargeurs

MATÉRIEL DE TERRASSEMENT

Chargeurs sur chenilles

Chargeurs sur chenilles LIEBHERR

LR 614 - LR 634

Poids en ordre de marche: 17.000 - 22.000 kg

Puissance moteur 105 kW / 143 ch - 129 kW / 175 ch



Chargeurs sur pneus



Chargeurs sur pneus LIEBHERR

L 506 - L 586

Poids en ordre de marche: 14.000 - 125.000 kg

Charge de basculement: 3.000 - 20.000 kg

Disponible en
LOCATION

Chargeurs sur pneus

Bouteurs, chargeurs

MATÉRIEL DE TERRASSEMENT

Moto-basculeurs (dumpers)



Dumpers sur chenilles NEUSON

NEUSON TD9 - TD 18

Charge utile: 900 - 1700 kg

Puissance moteur: 7.4 kW / 10 ch - 17 kW / 23 ch

Disponible en
LOCATION

Dumpers sur pneus NEUSON

NEUSON 1001 - 10001

Charge utile: 1.000 - 10.000 kg

Puissance moteur: 17 kW / 23 ch - 88 kW / 120 ch

Disponible en
LOCATION



Moto-basculeurs (dumpers)

Bouteurs, chargeurs

MATÉRIEL DE TERRASSEMENT

MATERIEL DE TERRASSEMENT



Excavateurs, pelles



Excavateurs, pelles

MATERIEL DE TERRASSEMENT

Excavateurs compacts



Excavateurs sur chenilles NEUSON

NEUSON 803 - 14504

Poids en ordre de marche: 935 - 15.000 kg

Puissance moteur: 14 kW / 19 ch - 75 kW / 101 ch

Disponible en
LOCATION

Excavateurs sur pneus NEUSON

NEUSON 6503 - 9503

Poids en ordre de marche: 6.500 - 10.500 kg

Puissance moteur: 51 kW / 70 ch - 75 kW / 102 ch

Disponible en
LOCATION



Excavateurs compacts

Excavateurs, pelles

MATÉRIEL DE TERRASSEMENT

Excavateurs sur chenilles

Pelles sur chenilles LIEBHERR

R 313 - R 984

Poids en ordre de marche: 14.000 - 125.000 kg

Puissance moteur 76 kW / 103 ch - 504 kW / 685 ch

Disponible en
LOCATION



Excavateurs sur chenilles

Excavateurs, pelles

MATÉRIEL DE TERRASSEMENT

Excavateurs sur pneus



Pelles sur pneus LIEBHERR

A 309 - A 924

Poids en ordre de marche: 11.300 - 30.000 kg

Puissance moteur 65 kW / 88 ch - 135 kW / 184 ch

Disponible en
LOCATION

Excavateurs sur pneus

Excavateurs, pelles

MATÉRIEL DE TERRASSEMENT

Pelles spéciales



Pelles spéciales LIEBHERR

Pelles de tunnel

Pelles de manutention

Pelles de démolition

Disponible en
LOCATION

Pelles spéciales

Excavateurs, pelles

MATÉRIEL DE TERRASSEMENT

MATERIEL DE TERRASSEMENT



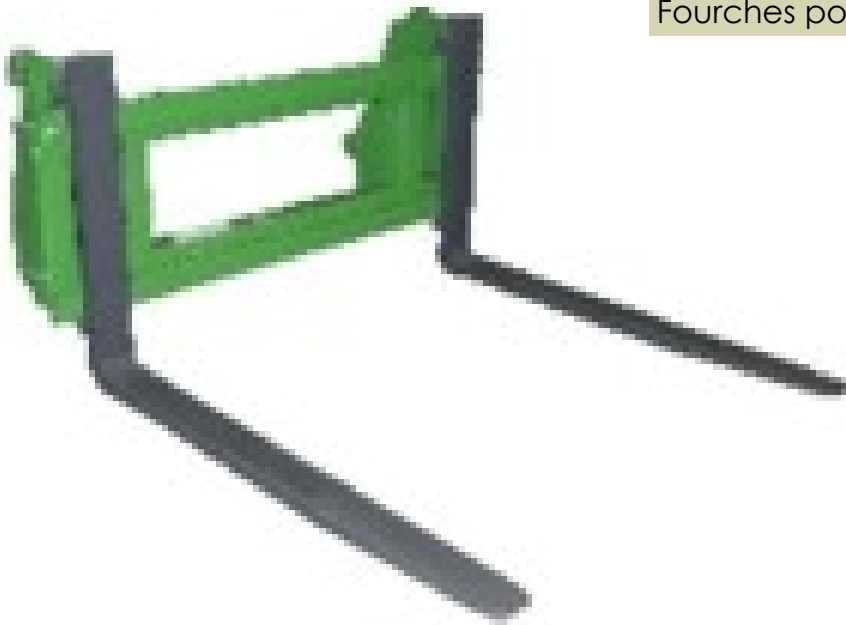
_Accessoires de terrassement



Bennes et fourches

FOURCHES

Fourches pour palettes



DANS LA MÊME RUBRIQUE:

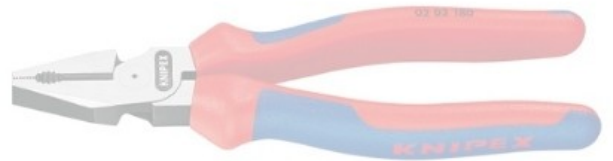
Fourches à balle

Fourches à fumier

Fourches roche



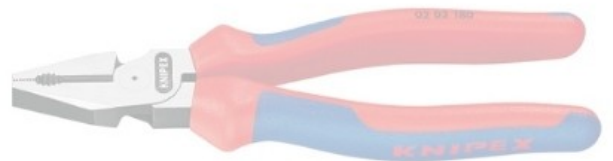
OUTILLAGES ET EQUIPEMENTS



OUTILLAGES ET EQUIPEMENTS



Brouettes, seaux, bacs et bennes



Brouettes, seaux, bacs et bennes

OUTILLAGES ET EQUIPEMENTS

Bennes et bacs à déchets



BAC A DECHETS

Bac à déchets, laqué

CODE ARTICLE:

MB25050

DANS LA MÊME RUBRIQUE:

MB25051

Couvercle laqué

MB25059

Charge utile: 1,5 T - Dim int. 1,00x1,50x0,65 m (LaxLoXHa)

Bac à déchets, galvanisé



BAC DE DEVERSEMENT

Bac de déversement laqué

CODE ARTICLE:

MB25040

DANS LA MÊME RUBRIQUE:

MB25041

Couvercle laqué

MB25042

Dispositif déversement pour fourches 21,5 x 7,5 cm

MB25049

Charge utile: 1,5 T - Dim int. 1,00x1,50x0,65 m (LaxLoXHa)

Bac de déversement galvanisé



Brouettes



BROUETTE A DEUX ROUES

Brouette Rhénane avec 2 roues
roues increvables - 150 L

CODE ARTICLE:

RH 1092

DANS LA MÊME RUBRIQUE:

RH 1092A	roues gonflables - 150 L
RH 1095	roues increvables - 250 L
RH 1095A	roues gonflables - 250 L



BROUETTE AGRICOLE

Brouette agricole 170 L, bac en polyéthylène avec roue gonflable

CODE ARTICLE:

KV27



BROUETTE BATIMENT

Brouette 80 L, bac + châssis peints, pare-choc et support bac soudés,
jante métal 2 ply KX10LL2
non-renforcée

CODE ARTICLE:

KX10LL2

DANS LA MÊME RUBRIQUE:

KX10LL4	jante métal 4 ply KX10LL4 / fond renforcé
----------------	---



BROUETTE BATIMENT HAUT DE GAMME

Brouette 80 L, bac + châssis peints, pare-choc et support bac soudés
renforcée / roue pleine en polyuréthane
plaque de fond rallongée, roue increvable

CODE ARTICLE:

KX10LLAKG



ROUE DE RECHANGE

Roues de réchange

Roue 2 ply / jante acier

CODE ARTICLE:

ROUEKP8/2

DANS LA MÊME RUBRIQUE:

ROUEKP8/4	Roue 4 ply / jante acier
ROUEPLEINEJ	Roue pleine jaune / jante acier

Seaux, bacs et auge



AUGE CAOUTCHOUC FOND PLAT

Auge carreleur - dim. 585x405x160 mm
Caoutchouc armé de fibres textiles
(meilleure résistance à l'abrasion)

CODE ARTICLE:

A20L

DANS LA MÊME RUBRIQUE:

A40L

Auge plâtrier - dim. 685x500x195 mm

A60L

Auge plâtrier - dim. 750x500x280 mm



BAC A MORTIER

Bac à mortier en PVC avec bande renforcée pour grue de levage
dim. 995 x 665 x H 490 mm -200 l

CODE ARTICLE:

HP111200



BAC A MORTIER ROND

90 litres

CODE ARTICLE:

BM090



BAC A PLATRE ROND

Bac à plâtre en caoutchouc, incassable, emboîtable. Fond sphérique
Bac en caoutchouc armé de fibres textiles (meilleure résistance à l'abrasion)
Bac Ø 550 mm - haut.: 360 mm

CODE ARTICLE:

A50L

DANS LA MÊME RUBRIQUE:

A70L

Bac Ø 565 mm - haut.: 440 mm



BAC BASCULANT A MORTIER

Bac à mortier en acier rond pour grue de levage
Haut.: 860mm
Capacité: 80 l - Ø ouverture 540 mm

CODE ARTICLE:

S75L

DANS LA MÊME RUBRIQUE:

S100L

Capacité: 100 l - Ø ouverture 560 mm

S150L

Haut.: 1050mm

Capacité: 150 l - Ø ouverture 630 mm



SEAU CAOUTCHOUC

12 l - caoutchouc armé avec oreille ext.

Anse en fil clair Ø 6,3 mm, caoutchouc armé de fibres textiles (meilleure résistance à l'abrasion)

CODE ARTICLE:

S12L



SEAU PLASTIQUE

13 l - plastique rouge

Seau léger à vendanger avec poignée bois. Polyéthylène injecté noir, graduation moulée dans la masse

Arrondi en intérieur pour faciliter le nettoyage

CODE ARTICLE:

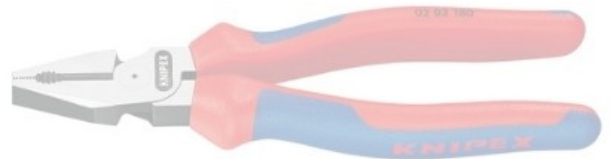
S13RROUGE



OUTILLAGES ET EQUIPEMENTS



Equipements de chantier



Abris de chantier



CONTAINER DE BUREAUX

Container de Bureau RENZI
avec 1 porte d'entrée, fenêtre(s), volets et
installation électrique
Container 4 m - 1 fenêtre

CODE ARTICLE:

RENZI4

Disponible en
LOCATION

DANS LA MÊME RUBRIQUE:

RENZI6

Container 6 m - 2 fenêtres



CABINE SANITAIRE

Cabine sanitaire en tôle galvanisée
Equipée avec: hublot, lavabo, porte serviette et crochet vêtements
Dimension: 1400x1250x2425 (LxIxh)

CODE ARTICLE:

WCS



CONTAINER DE MATERIAUX

Containers matériaux BOS avec plancher en bois
système montage rapide
monté - Dim.3,10x2,10x2,10 m

CODE ARTICLE:

MAT300

Disponible en
LOCATION

DANS LA MÊME RUBRIQUE:

MAT300NM

Poids total maximum autorisé: 6 t.

non-monté - Dim.3,10x2,10x2,10 m

MAT400

monté - Dim.4,10x2,10x2,10m

MAT500

monté - Dim.5,10x2,10x2,10m

MAT600

monté - Dim.6,10)x2,10x2,10m

**CONTAINER MATERIAUX RENFORCE**

Container matériaux "HMT" avec plancher en métal

Dim. 3,00x2,05x2,20 m

CODE ARTICLE:**HMT801003**Disponible en
LOCATION**ROULOTTE DE CHANTIER**

Roulotte de chantier EBERHARDT avec coin pour poêle

couleur: gris RAL7001

avec 4 bancs à coffre et 2 tables

CODE ARTICLE:**ROUL350**Disponible en
LOCATION**ROULOTTE DE CHANTIER RENFORCEE**

Roulotte de chantier EBERHARDT renforcée avec coin pour poêle et plancher plastifié

meilleure isolation - avec 4 bancs à coffre et 2 tables

attache anneau

CODE ARTICLE:**ROUL350A**Disponible en
LOCATION**DANS LA MÊME RUBRIQUE:****ROUL350AB**

attache boule

Chauffages



CHAUFFAGE A GAZ

KROLL PX43VA

Puissance 26,6 à 43 kW

Pression raccord 3,0 bar

CODE ARTICLE:

PX43VA

Disponible en
LOCATION

CHAUFFAGE ELECTRIQUE - DEBIT 1700 M3

KROLL E18 - Puissance 12 ou 18 kW - Branchement 380 V - 32A
avec thermostat

Dimensions 640 x 320 x 400 mm / Poids 23,5
kg

CODE ARTICLE:

E18

Disponible en
LOCATION



CHAUFFAGE ELECTRIQUE - DEBIT 300 M3

KROLL E3 - Puissance 3 kW - Branchement 230 V - 16A
avec thermostat

Dimensions 300 x 175 x 230 mm / Poids 5,2
kg

CODE ARTICLE:

E3

Disponible en
LOCATION



CHAUFFAGE ELECTRIQUE - DEBIT 585 M3

KROLL E8 - Puissance 4 ou 8 kW - Branchement 380 V - 16A
avec thermostat

Dimensions 530 x 285 x 365 mm / Poids 15,5
kg

CODE ARTICLE:

E8

Disponible en
LOCATION



CHAUFFAGE ELECTRIQUE - DEBIT 725 M3

KROLL E8 - Puissance 6 ou 12 kW - Branchement 380 V - 32A

avec thermostat

Dimensions 640 x 320 x 400 mm / Poids 20,5 kg

CODE ARTICLE:

E12

Disponible en
LOCATION

COUDE

Coudes Ø 110 mm



CODE ARTICLE:

C111

POELE A GASOIL

Puissance 4,0 kW / 90 m3

Sortie de tuyau Ø 120 mm



CODE ARTICLE:

S35S3

REDUCTION

Réductions Ø 120 à Ø 110 mm



CODE ARTICLE:

C120/111

TUYAU

Longueur 100 cm

CODE ARTICLE:

TUY100

DANS LA MÊME RUBRIQUE:

TUY50

Tuyaux Ø 110 mm

Longueur 50 cm



Chauffages

Equipements de chantier

OUTILLAGES ET EQUIPEMENTS

**_CHAPEAU DE PROTECTION**

Pour tuyau Ø 110 mm

CODE ARTICLE:

REGENHUT

Coffres et rangements



BIG BAG AVEC GOULOTTE

En polypropylène tissé non traité contre les UV

4 anses (sangles) de levage de 30 cm

Goulotte de vidange à débit réglable Ø 45cm, long. 50 cm

CODE ARTICLE:

390606

BIG BAG FOND PLAT

En polypropylène tissé non traité contre les UV

dim. 900x900x1100 - avec fond plat

Charge maxi utile : 1500 kg - non réutilisable

CODE ARTICLE:

390607



CADENAS & CLES

Ø Anse 8 mm

DANS LA MÊME RUBRIQUE:

ABUS 85-30

Cadenas en laiton massif, anse crementée, cylindre à goupilles, livrés avec 2 clés

Ø Anse 5 mm

Anse hauteur 17 mm largeur 18 mm

ABUS 85-40

Anse hauteur 23 mm largeur 24 mm

ABUS 85-50

Ø Anse 6 mm

Anse hauteur 28 mm largeur 30 mm



CADENAS A CODE

Cadenas chromé à combinaison interchangeable et avec double verrouillage de l'anse

Anse hauteur 25 mm largeur 29 mm

Ø Anse 7,5 mm

CODE ARTICLE:

ABUS 160-50

**COFFRE DE CHANTIER**

Coffres de chantier en tôle rouge avec plateau amovible

Dim. 550x300x300 mm

CODE ARTICLE: 350301**DANS LA MÊME RUBRIQUE:****350302** Dim. 670x350x350 mm**350303** Dim. 850x350x350 mm**COFFRE DE TRAVAUX EN METAL**

Coffre de travaux publics - grosses poignées rétractables

barre de maintien d'ouverture du couvercle

pieds pour transpalette ou chariot

élevateur avec goussets de renfort

CODE ARTICLE: TP2**COFFRET DE TRAVAUX EN BOIS**

Dim. 1300x650x700 mm

CODE ARTICLE: 7KKI**DANS LA MÊME RUBRIQUE:****7PKI** Dim. 850x500x450 mm**7WKI** Dim. 1800x800x900 mm**COFFRET DE TRAVAUX EN POLYETHYLENE**

Dim. 1840x740x940 mm

750 litres

CODE ARTICLE: CHEMA7926**CONTENEUR A GRAVATS EN POLYPROPYLENE**

En propylène tressé très résistant.

Réutilisables

Capacité jusqu'à 1500 kg de déchets
(gravats, agrégats)**CODE ARTICLE: TALIASAC**



PALETTE A PAROIS EN GRILLAGE

Palette de stockage suivant les Euro-normes , fond en bois 1 côté à moitié rabattable.

Mailles 50x50 mm. Capacité de charge max 1500 kg

Dim. int. 120x80x80 (LxIxh)

CODE ARTICLE:

MB1533

DANS LA MÊME RUBRIQUE:

MB1533D

Dim. int. 120x80x40 (LxIxh)

MB1533O

Dim. int. 120x80x80 (LxIxh) - occasion revisée



PALETTE DE STOCKAGE

Palette de stockage avec tubes amovibles

Dim. int. 120x80x70 (LxIxh)

Charge utile: 1000 kg

CODE ARTICLE:

1-211

DANS LA MÊME RUBRIQUE:

MB15349

Palette de stockage pour poutrelles H20

Dim. int. 184x126x117 (LxIxh) - galva

Quantité max: 60 pièces par palette



SAC "BOTTE DE PAILLE"

Utiles pour baliser les circuits. En polyéthylène très résistant, épaisseur 14/100.

Hauteur 505 mm

Impression fluorescent sur deux faces en diagonale. / long. 1,80 m

CODE ARTICLE:

520401



SAC A GRAVATS POLYPRO

Sacs à gravats en polyéthylène blanc

dim. 95x55 cm

Capacité utile 70 l - non traité anti U.V.

CODE ARTICLE:

390605



SAC DE LESTAGE

Sacs de lestage en PVC 550 gr couleur orange

Dimensions 410 x 600 mm

Contenance 15 kg de sable environ

CODE ARTICLE:

T-LETS550-O

SUPPORT BIG BAG

Simplifient le chargement du BIGBAG. Tube acier Ø 25 mm

390608

Epaulement aux 4 angles pour le maintien
de lanières

Coffres et rangements

Equipements de chantier

OUTILLAGES ET EQUIPEMENTS

Déshumidificateurs



DESHUMIDIFICATEUR MOBILE 80 L/24h

Déshumidificateur mobile KROLL TE80

Débit d'air 1100 m³/h

Capacité d'extraction 80 l / 24 h

CODE ARTICLE:

TE80



Déshumidificateurs

Equipements de chantier

OUTILLAGES ET EQUIPEMENTS

Eclairages



BALADEUSE

La baladeuse avec poignée ergonomique et interrupteur protégé résiste aux chocs et aux intempéries.
avec prise européenne 220-240 V.
Elle possède 2 modes de fixation: son crochet et sa base magnétique.

CODE ARTICLE:

73621

LAMPE TORCHE

pour 1 pile 6V

CODE ARTICLE:

25100H

DANS LA MÊME RUBRIQUE:

25105A

rechargeable avec chargeur 230V et prise-cigare



POWERMOON

Ballons d'éclairage haute intensité

Ballon Powermoon

230V - 1000W - 99.000 Lumen

CODE ARTICLE:

PO1000

DANS LA MÊME RUBRIQUE:

PO1100

Trépied 1,80 m - 5,50 m

PO1110

Trépied 1,32 m - 3,30 m



PROJECTEUR DE CHANTIER

Projecteurs de chantier avec câble 5 m et grille de protection

1000 Watt - IP44

CODE ARTICLE:

1171100

DANS LA MÊME RUBRIQUE:

1171500*Projecteurs de chantier avec câble 5 m et grille de protection*

500 Watt - IP44

JK-HS1500*Projecteurs de chantier avec câble 5 m EUROPUR * et verre de sécurité*

1500 Watt - IP54

PROJECTEUR DE CHANTIER MAGNUM SUR TREPIED

Trépièd LUMX 105 - 275 cm

CODE ARTICLE:

LM0225E

DANS LA MÊME RUBRIQUE:

NI244124*Phares de chantier Magnum 72 W (600 W incandescent)*

faible consommation d'énergie

Étanchéité IP54

PROJECTEUR DE CHANTIER SUR TREPIED

Projecteurs de chantier avec câble 5 m et grille de protection

500 Watt avec trépied métallique (70-200 cm)

Étanchéité IP44

CODE ARTICLE:

1170450

Passerelles et rampes



PASSERELLE DE PASSAGE PIETIONS

Passerelles alu pour piétons avec
garde-corps pliable
dim. 100x200 (LaxLo)
Charge utile: 200 kg / m²

CODE ARTICLE:

MB19635

DANS LA MÊME RUBRIQUE:

MB19660

*Passerelles pour piétons avec garde-corps galvanisés, emboîtable et
plancher en bois, ép. 4,5cm*

Long. 1,50 m -larg. 1,00 m

Charge utile: 150 kg / m²

MB19661

Long. 2,00 m -larg. 1,00 m

MB19800

Long. 3,00 m -larg. 1,00 m

PASSERELLE EN ALU

Passerelles en alu

Long. 4,20 m -larg. 0,60 m

Classe 3

CODE ARTICLE:

MB61080

DANS LA MÊME RUBRIQUE:

MB61081

Long. 5,20 m -larg. 0,60 m

Classe 3

MB61082

Long. 6,20 m -larg. 0,60 m

Classe 3

MB61083

Long. 8,20 m -larg. 0,60 m

Classe 2

RAMPE ALU - AVS110

Rampes pour pneus ou chenilles caoutchouc

Largeur intérieure 245 mm Charge 2790 kg/paire

avec rebord / Longueur 2330

CODE ARTICLE:

110.00.005

DANS LA MÊME RUBRIQUE:

110.01.010

Rampes pour pneus ou chenilles caoutchouc

Largeur intérieure 245 mm Charge 1810 kg/paire

sans rebord / Longueur 3230

RAMPE ALU - AVS111

Largeur intérieure 245 mm Charge 1820 kg/paire

Longueur 3230

CODE ARTICLE: 110.00.010**DANS LA MÊME RUBRIQUE:****110.01.026**

Largeur intérieure 340 mm Charge 3310 kg/paire

Longueur 1970

RAMPE ALU - AVS112

Largeur intérieure 340 mm Charge 1820 kg/paire

Longueur 3230

CODE ARTICLE: 110.00.034**DANS LA MÊME RUBRIQUE:****110.01.029**

Largeur intérieure 340 mm Charge 2800 kg/paire

Longueur 2330

RAMPE ALU - AVS130

Rampes pour pneus ou chenilles caoutchouc

Largeur intérieure 325 mm Charge 4390 kg/paire

avec rebord / Longueur 3050

CODE ARTICLE: 130.00.006**DANS LA MÊME RUBRIQUE:****130.01.003***Rampes pour pneus ou chenilles caoutchouc*

Largeur intérieure 325 mm Charge 5150 kg/paire

sans rebord / Longueur 2510

RAMPE ALU - AVS131

Largeur intérieure 325 mm Charge 3470 kg/paire

Longueur 3590

CODE ARTICLE: 130.00.009**DANS LA MÊME RUBRIQUE:****130.01.006**

Largeur intérieure 325 mm Charge 4390 kg/paire

Longueur 3050

RAMPE ALU - AVS132

Largeur intérieure 325 mm Charge 2860 kg/paire

Longueur 4130

CODE ARTICLE: 130.00.012

DANS LA MÊME RUBRIQUE:

130.01.009

Largeur intérieure 325 mm Charge 3470 kg/paire

Longueur 3590

RAMPE ALU - AVS150

Rampes pour pneus ou chenilles caoutchouc

Largeur intérieure 360 mm Charge 5250 kg/paire

avec rebord / Longueur 3640

CODE ARTICLE:**150.00.007**

DANS LA MÊME RUBRIQUE:

150.01.004*Rampes pour pneus ou chenilles caoutchouc*

Largeur intérieure 360 mm Charge 6810 kg/paire

sans rebord / Longueur 3040

RAMPE ALU - AVS151

Largeur intérieure 360 mm Charge 4470 kg/paire

Longueur 4040

CODE ARTICLE:**150.00.009**

DANS LA MÊME RUBRIQUE:

150.01.007

Largeur intérieure 360 mm Charge 5400 kg/paire

Longueur 3640

RAMPE ALU - AVS152

Largeur intérieure 360 mm Charge 3260 kg/paire

Longueur 5040

CODE ARTICLE:**150.00.014**

DANS LA MÊME RUBRIQUE:

150.01.009

Largeur intérieure 360 mm Charge 4610 kg/paire

Longueur 4040

RAMPE ALU - AVS170

Rampes pour pneus ou chenilles caoutchouc

Largeur intérieure 400 mm Charge 6970 kg/paire

avec rebord / Longueur 3240

CODE ARTICLE:**170.00.005**

DANS LA MÊME RUBRIQUE:

170.01.005*Rampes pour pneus ou chenilles caoutchouc*

Largeur intérieure 400 mm Charge 6870 kg/paire

sans rebord / Longueur 3240

RAMPE ALU - AVS171

Largeur intérieure 400 mm Charge 5320 kg/paire

Longueur 3840

CODE ARTICLE:**170.00.008**

DANS LA MÊME RUBRIQUE:

170.01.008

Largeur intérieure 400 mm Charge 5790 kg/paire

Longueur 3840

RAMPE ALU - AVS172

Largeur intérieure 400 mm Charge 4590 kg/paire

Longueur 4240

CODE ARTICLE:**170.00.010**

DANS LA MÊME RUBRIQUE:

170.01.015

Largeur intérieure 400 mm Charge 4250 kg/paire

Longueur 5240

RAMPE ALU - AVS200

Rampes pour chaînes acier

Largeur intérieure 450 mm Charge 8500 kg/paire

avec rebord / Longueur 3440

CODE ARTICLE:**200.10.006**

DANS LA MÊME RUBRIQUE:

200.11.003*Rampes pour chaînes acier*

Largeur intérieure 450 mm Charge 8500 kg/paire

sans rebord / Longueur 2840

RAMPE ALU - AVS201

Largeur intérieure 450 mm Charge 7700 kg/paire

Longueur 4440

CODE ARTICLE:**200.10.011**

DANS LA MÊME RUBRIQUE:

200.11.010

Largeur intérieure 450 mm Charge 8200 kg/paire

Longueur 4240

RAMPE ALU - AVS202

Largeur intérieure 450 mm Charge 6100 kg/paire

Longueur 5240

CODE ARTICLE:**200.10.015**

DANS LA MÊME RUBRIQUE:

200.11.014

Largeur intérieure 450 mm Charge 6400 kg/paire

Longueur 5040

RAMPE ALU - AVS80

Rampes pour pneus ou chenilles caoutchouc

Largeur intérieure 245 mm Charge 2150 kg/paire

avec rebord / Longueur 1980

CODE ARTICLE:**080.00.002**

DANS LA MÊME RUBRIQUE:

080.01.000*Rampes pour pneus ou chenilles caoutchouc*

Largeur intérieure 245 mm Charge 2620 kg/paire

sans rebord / Longueur 1620

RAMPE ALU - AVS81

Largeur intérieure 245 mm Charge 1660 kg/paire

Longueur 2340

CODE ARTICLE:**080.00.005**

DANS LA MÊME RUBRIQUE:

080.01.005

Largeur intérieure 245 mm Charge 1660 kg/paire

Longueur 2340

RAMPE ALU - AVS82

Largeur intérieure 245 mm Charge 1000 kg/paire

Longueur 3240

CODE ARTICLE:**080.00.010**

DANS LA MÊME RUBRIQUE:

080.01.010

Largeur intérieure 245 mm Charge 1000 kg/paire

Longueur 3240

**RAMPES, RAILS ET PONTS DIVERS**

Rampes, rails et ponts amovibles

Rampes de franchissement

DANS LA MÊME RUBRIQUE:

Rampes d'accès

Rails aluminium

Ponts acier et aluminium

Hayons, rehausses et pentes

_ACCESSOIRES PASSERELLES

Garde-corps hauteur 1,00 m

CODE ARTICLE:**MB61036**

DANS LA MÊME RUBRIQUE:

MB61085*Pour passerelles alu*

Fixation garde-corps pour 1 passerelle

MB61086

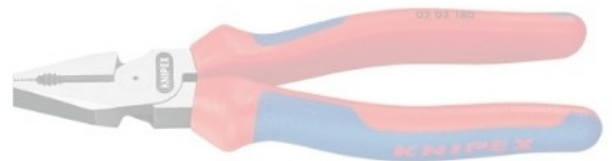
Fixation garde-corps pour 2 passerelles



OUTILLAGES ET EQUIPEMENTS



Outillages spécifiques



Outillages spécifiques

OUTILLAGES ET EQUIPEMENTS

Fixation et cerclage



APPAREIL DE FERMETURE - FEUILLARD ACIER

Cercluses légères et maniables pour le cerclage de colis ou charges à transporter.

Appareil fermeture

L'appareil tend et coupe le feuillard.

CODE ARTICLE:

JK1219

APPAREIL DE FERMETURE - FEUILLARD SYNTHETIQUE

Cercluses légères et maniables pour le cerclage de colis ou charges à transporter.

L'appareil tend le feuillard, sertit l'agrafe et coupe le feuillard

Appareil

CODE ARTICLE:

CY-KHC

DANS LA MÊME RUBRIQUE:

CY-XR

Fermetures



APPAREIL DE FERMETURE - ORS

Fermetures

CODE ARTICLE:

CY-212913

DANS LA MÊME RUBRIQUE:

CY-223519-292899

Appareils légers et maniables pour cerclage avec tension de colis rectangulaires.

épaisseur: 0,4 à 0,7 mm

L'appareil s'utilise avec agrafe ou boucle



BANDES - INOX

Bandes de cerclage (30,5m) pour panneau de signalisation, câble, etc.

larg. 3/8" (9,53 mm) - ép. 0,63 mm

CODE ARTICLE:

C203

DANS LA MÊME RUBRIQUE:

C204

larg. 1/2" (12,70 mm) - ép. 0,76 mm

C205

larg. 5/8" (15,88 mm) - ép. 0,76 mm



**C206**

larg. 3/4" (19,05 mm) - ep. 0,76 mm

BOUCLES - INOX

Boucles de fixation, emb.: 100 pièces

larg. 3/8" (9,53 mm)

CODE ARTICLE:**C253****DANS LA MÊME RUBRIQUE:****C254**

larg. 1/2" (12,70 mm)

C255

larg. 5/8" (15,88 mm)

C256

larg. 3/4" (19,05 mm)

**CROCHET A LIER**

Crochet drilleur pour lien 2 boucles

Poignée caoutchouc ergonomique

Sert à ligaturer sacs, clôtures, fer à béton etc.

CODE ARTICLE:**TIRLI****DEROULEUR**

Déroleurs pour bobines de feillard acier avec bac de rangement pour appareil et agrafes

Déroleur

CODE ARTICLE:**JK-ENK****FEUILLARD ACIER**

Feuillard d'acier pour le cerclage de charges pondéreuses ou devant être comprimées.

Feuillard acier - largeur 17 mm

CODE ARTICLE:**CY-102165****FEUILLARD SYNTHETIQUE**

Feuillard en polyester (PET) pour le cerclage manuel ou automatique de toute charge à transporter.

présente une force de résistance élevée et ne s'allonge pas à tension constante

Ruban fibre polyester 13 mm

CODE ARTICLE:**CY-811205**

DANS LA MÊME RUBRIQUE:

CY-BANDE

Feuillard polypropylène 13x0,50 mm



FIL DE FER

Résistance à la traction 300-400 N/mm²

Rouleau de 5 kg

Ø 1,4 mm

CODE ARTICLE:

FILLI1.4



FIL DE FER

Résistance à la traction 300-400 N/mm²

Rouleau de 5 kg

Ø 1,4 mm

CODE ARTICLE:

FILLI1.4



FIL DE FER

Ø 2,4 mm - galvanisé

CODE ARTICLE:

FILLI2.4G



FIL DE FER

Ø 2,4 mm - galvanisé

CODE ARTICLE:

FILLI2.4G



FIL DE FER

Ø 2,5 mm

CODE ARTICLE:

FILLI2.5

**FIL DE FER**

Ø 2,5 mm

CODE ARTICLE:

FILLI2.5**FIL RECUIT NOIR**

Fil recuit noir en seaux de 20 kg

Ø 1,4 mm - seau de 20 kg


(en bobines de 200 gr)

CODE ARTICLE:

FILLI1.4S**DANS LA MÊME RUBRIQUE:****FILLI1.4S***Fil recuit noir en seaux de 20 kg*

Ø 1,4 mm - seau de 20 kg

(en bobines de 200 gr)

**LIGATURES**

Ø boucle 9 mm, Ø fil 1,1 mm

Emb. 2500 pieces

Longueur 10 cm

CODE ARTICLE:

FILLI10**DANS LA MÊME RUBRIQUE:****FILLI10**

Emb. 2500 pieces

Ø boucle 9 mm Ø fil 1,1 mm / Longueur 10 cm

FILLI12

Longueur 12 cm

FILLI12

Longueur 12 cm

FILLI14

Longueur 14 cm

FILLI14

Longueur 14 cm

FILLI16

Longueur 16 cm

FILLI16

Longueur 16 cm

FILLI20

Longueur 20 cm

FILLI20

Longueur 20 cm

**PINCE DE CERCLAGE**

Pinces de cerclage pour bande jusqu'à 3/4" (19,05 mm)

CODE ARTICLE:

FPC001

PINCE GIANT

Pinces de cerclage pour bande jusqu'à 5/4" (31,75 mm)

CODE ARTICLE:**K380021**

Fixation et cerclage

Outils spécifiques

OUTILLAGES ET EQUIPEMENTS

Matériel pour couvreur



HACHETTE POUR COUVREURS

Hachette avec manche en tube d'acier
et poignée en plastique

Poids 0,60 kg

CODE ARTICLE:

29700


BANDE PERFOREE

Nombres de trous Ø 5: 311

Dim. 100x1200x2,5 mm

CODE ARTICLE:

GH-101546



CLOU ANNELE

Ø 4,0 - long. 40 mm

CODE ARTICLE:

GH-404

DANS LA MÊME RUBRIQUE:

GH-405

Ø 4,0 - long. 50 mm

GH-406

Ø 4,0 - long. 60 mm

**CORDEAU DOUBLE CORPS-MIDI**

Cordeau double corps midi ergonomique
Cordeau double - d=2,5mm L=30 m

CODE ARTICLE: **DIM155536**

**CORDEAU MAXI**

Cordeau maxi Ø 3 mm - L=50 m

CODE ARTICLE: **DIM155530**

**COUPE-PLAQUES**

Pour toutes les ardoises, avec lames interchangeables en métal dur
Coupe-plaques

CODE ARTICLE: **561-0000**

**COUTEAU**

Poignée en bois, 35 mm large
courbé

CODE ARTICLE: **14-0225**

**DANS LA MÊME RUBRIQUE:**

14-1225 droit

200-0000 *Couteaux-traceur de carton, lame fixe, en acier trempé et poli, manche en bois*

couteau

**COUTEAU & LAME A CROCHETS**

Couteau avec manche en alu

CODE ARTICLE: **205-2000**



DANS LA MÊME RUBRIQUE:

231-0100*Lame à crochets en acier trempé 0,65 mm***CUTTER**

avec 5 lames

CODE ARTICLE:**204-1000****DOUBLE CORDEAU DE CHARPENTIER**

Bobine de rechange

CODE ARTICLE:**30-7200**

DANS LA MÊME RUBRIQUE:

45-0000*Boîtier solide en plastique, avec dispositif de blocage*

Double cordeau

ENCLUME DE COUVREUR

Dressées, bords polis, pointe courbée, noire 400mm

Droite longue

CODE ARTICLE:**31-4400****ENCLUME DE COUVREUR FRANCAISE**

Dressées, guée et bords polis, pointe courbée, noire

Droite

CODE ARTICLE:**32-4400**

DANS LA MÊME RUBRIQUE:

32-5400

Gauche

EQUERRE

Dim. 90x90x65x2,5 mm

CODE ARTICLE:**GH-65/03S**

DANS LA MÊME RUBRIQUE:

GH-90/03S

Dim. 100x100x90x3,0 mm

ESSETTE

Forgées main, manche en cuir, en acier trempé

Modèle court

CODE ARTICLE:**9-0025****FEUILLARD DE CONTREVENTEMENT**

Dim. 40X50000X1,5 mm

CODE ARTICLE:**GH-4515**

DANS LA MÊME RUBRIQUE:

GH-6515

Dim. 60X50000X1,5 mm

LAME

Simplifie le nettoyage des gouttières, modèle en polypropylène facile à adapter

Lame en métal dur

CODE ARTICLE:**561-1000****MARTEAU DE COUVREUR**

Pour la conformation des figures artistiques et de presque toutes formes géométriques, pour permettre

le travail des deux côtés sur l'enclume et créer des rayons étroits

Droite

CODE ARTICLE:**1/0700****MARTEAU DE COUVREUR PICCOLO**

Avec tire-clous, forgés main, manche en cuir, poli

Droite

CODE ARTICLE:**1/0700**

DANS LA MÊME RUBRIQUE:

1/0700

Gauche

MARTEAU DE COUVREUR RHENANIEN

A trois trous, forgés main, manche en cuir, poli, pointe protégée

Droite

CODE ARTICLE:

1-0600

DANS LA MÊME RUBRIQUE:

1-1650

Gauche

2-0600

Avec tire-clous, forgés main, manche en cuir, poli, pointe protégée

Droite

2-1650

Gauche

MESURE D'ECARTEMENT POUR LATTES

Avec échelle de 15-40 cm, modèle en aluminium

CODE ARTICLE:

38-0000

PATE D'ANCRAGE

Dim. 170x36x2,0 mm

CODE ARTICLE:

GH-100501RLD

DANS LA MÊME RUBRIQUE:

GH-100502RLD

Dim. 210x36x2,0 mm

PINCE ARDOISE ET FIBROCIMENT ERGO-CUT

Exécution de haute qualité en aluminium, ergonomique et légère avec
 poinçon de perçage (max 7 mm)
 pince

CODE ARTICLE:

92-0000

POUDRE DE TRACAGE

Bouteille en plastique, blanc, bleu, rouge - 1 kg

CODE ARTICLE:

304-1000

DANS LA MÊME RUBRIQUE:

304-2500	Seau en plastique blanc 2,5 kg
304-2501	sac blanc 25kG
305-2500	bleu 2,5 kg
306-2500	rouge 2,5 kg



SABOT DE POUTRELLE

Dim. 60x100x1,5 mm

CODE ARTICLE: **GH-30502TOPM**

DANS LA MÊME RUBRIQUE:

GH-30505TOPM	Dim. 80x120x1,5 mm
GH-30508TOPM	Dim. 100x140x1,5 mm

TIRE-CLOUS DE COUVREUR

Le tire-clous traditionnel FREUND, forgé main, étiré d'une pièce de fer

Long. 315 mm

CODE ARTICLE: **24-0315**

DANS LA MÊME RUBRIQUE:

24-0400	Long. 400 mm
24-0470	Long. 470 mm
24-6000	Long. 600 mm
25-0400	Lame galvanisée, échangeable Long. 400 mm
DIM1335517	Qualité supérieure Long. 400 mm

TRUELLE POUR GOUTTIERE

Cutters universels, exécution lourde

Truelle

CODE ARTICLE: **45-0000**

Matériel pour ferblantiers

ACCESSOIRE A SOUDER LÖT MAX

Facilite les travaux de soudure avec pierre à souder. PINCE Au de décapage et bouteille en plastique

CODE ARTICLE:

331-0000



DANS LA MÊME RUBRIQUE:

331-1000

Facilite les travaux de soudure, antiglissant sur les toits avec pierre à souder, 2 flacons en plastique et 2 PINCE Aux de décapage

BATTE DE PLOMBIER

En bois de charme, étroite
forme ronde

CODE ARTICLE:

19-42000



DANS LA MÊME RUBRIQUE:

19-43000

En bois de charme, étroite
forme droite

194-1000

En bois de charme, forme asymétrique
Gauche

194-1001

Droite

BOUTEILLE A GAZ REMPLISSABLE

Bouteilles de 1.7 kg conforme à la directive européenne 84/527/CEE
Bouteille

CODE ARTICLE:

E7796



BOUTEILLE ACIDE

Modèle avec un mécanisme pour empêcher que l'eau à souder l'acide
déborde
bleu

CODE ARTICLE:

333-0001



DANS LA MÊME RUBRIQUE:

333-1001 jaune



CHASSE EN BOIS POUR PLAQUES EN PLOMB

Bois dur

Ø 60 X 185

CODE ARTICLE: 195-0000

DANS LA MÊME RUBRIQUE:

195-1000 Ø 90 X 220

CISAILLE A COUPE CONTINUE

Inox, coupe continue, HRc 60-65 (rouge)

Droite - 260 mm

CODE ARTICLE: D29BSS-2



DANS LA MÊME RUBRIQUE:

D29BSSL-2 Gauche - 260 mm

CISAILLE BICHANTOURNEUSE

Qualité standard HRc 54-56 (vert)

poignées isolantes

Droite - 250 mm

CODE ARTICLE: 127-0250



DANS LA MÊME RUBRIQUE:

127-1250 Gauche - 250 mm

127-2250 Inox, HRc 58-60 (bleu)

poignées isolantes

Droite - 250 mm

127-3250 Gauche - 250 mm

D29SS-2 Inox, HRc 60-65 (rouge)

poignées isolantes

Droite - 260 mm

D29SSL-2 Gauche - 260 mm

CISAILLE BICHANTOURNEUSE COUPE-TROUS

Poignées isolantes, HRc 54-56 (vert)

qualité standard

Droite - 275 mm

CODE ARTICLE: 122-0275



DANS LA MÊME RUBRIQUE:

122-1275	Gauche - 275 mm
122-2275	Inox spécial, HRc 60-62 (bleu) poignées isolantes Droite - 275 mm
122-3275	Gauche - 275 mm



CISAILLE BICHANTOURNEUSE ET A COUPE CONTINUE

Qualité standard HRc 54-56 (vert)

poignées isolées

Droite - 275 mm

CODE ARTICLE:

125-0260

DANS LA MÊME RUBRIQUE:

125-1260	Gauche - 275 mm
125-2260	Inox spécial, HRc 60-62 (bleu) poignées isolantes Droite - 260 mm
125-3260	Gauche - 260 mm
125-6280	Inox spécial avec coupe HSS, HRc 65-67 (bleu-rouge) poignées isolantes Droite - 280 mm
125-7280	Gauche - 280 mm
D27AH	Inox, coupe continue, adaptées aux tôles en inox HRc 65 Droite - 260 mm
D27AHL	Gauche - 260 mm
D29ASS-2	Inox, coupe continue, adaptées aux tôles en inox HRc 60 Droite - 260 mm
D29ASSL--2	Gauche - 260 mm



CISAILLE COUPE-TROUS RONDE

Inox, HRc 58-60 (bleu)

poignées isolantes

Droite - 275 mm

CODE ARTICLE:

122-4275

DANS LA MÊME RUBRIQUE:

122-5275	Gauche - 275 mm
-----------------	-----------------



CISAILLE GRIGNOTEUSE AVEC DISPOSITIF DE DECOUPAGE

Exécution lourde, nickelées, poignées isolées, toutes les pièces sont facilement échangeables

Droite

CODE ARTICLE:

105-0000

DANS LA MÊME RUBRIQUE:

105-0000	Gauche
-----------------	--------



CISAILLE PASSE TOLE "PELICAN"

Qualité standard HRc 54-56 (vert)

poignées isolantes

Droite - 300 mm

CODE ARTICLE: **123-0300**

DANS LA MÊME RUBRIQUE:

123-1300	Gauche - 300 mm
-----------------	-----------------

123-2300	Inox spécial, HRc 60-62 (bleu)
-----------------	--------------------------------

poignées isolantes

Droite - 300 mm

123-3300	Gauche - 300 mm
-----------------	-----------------



CISAILLE UNIVERSELLE

Qualité standard HRc 54-56 (vert)

poignées isolantes

250 mm

CODE ARTICLE: **124-0250**

COFFRET COUVREUR AUTONOME

Composés d'un fer réf.364 complet, d'une cartouche de gaz butane + propane (60g) réf.444 et une cartouche de rechange,

Coffret

d'un flacon 100 ml pour flux et d'un bloc pierre ammoniacale de 150 g

CODE ARTICLE: **E6364**

DECAPANT POUR LE SOUDAGE

Pour métaux neufs

CODE ARTICLE: **E840**

DANS LA MÊME RUBRIQUE:

E841	Pour métaux oxydés
-------------	--------------------

ETAMPE

Largeur de fourche 6 mm

CODE ARTICLE: **104-0006**

DANS LA MÊME RUBRIQUE:

104-0008	Largeur de fourche 8 mm
104-0010	Largeur de fourche 10 mm

**FER A CINGLER**

Forgés d'acier spécial
profondeur 140 mm

CODE ARTICLE: **113-0000**

**FER A RABATRE**

Surface de travail polie

CODE ARTICLE: **103-1100**

**LEVEUR A DRESSER DES GOUTTIERES**

Pour ajuster des gouttières, pour des gouttières de 6-8 pièces, exécution solide,
galvanisé
avec poignée en plastique

CODE ARTICLE: **101-0000**

**MAIN DE FER AVEC RACLOIR**

Forgé d'acier, lame longue,
Prisme d'une hauteur de 25 mm avec perçage de 5 x 15 mm

CODE ARTICLE: **115-0000**

**MAIN DE FER DOUBLE-PLI**

En acier forgé
hauteur du prisme 25 et 35 mm

CODE ARTICLE: **111-0000**

**MANCHONNEUSE FREUND**

Set - Manchonneuse pour tuyau
avec Ø 76, Ø 80 et Ø 100mm

CODE ARTICLE: **132-1000**

**MANCHONNEUSE POUR TUYAUX DE DESCENTE FREUND**

Coffret avec 2 manchons au choix
Ø 60, 76, 80, 87, 100, 120mm

CODE ARTICLE: **132-9000**

**MANCHONNEUSE POUR TUYAUX DE DESCENTE MASC**

Ø 1000 mm

CODE ARTICLE: **SCO100**

DANS LA MÊME RUBRIQUE:

SCO60 *Manchonnes pour tuyau de descente*

Ø 60 mm

SCO76 Ø 76 mm

SCO80 Ø 80 mm

SCS76100 *Manchonnes pour tuyau de descente*

Set - avec coffret - Ø 76 mm + Ø 100 mm

SCS7680101 Set - Ø 76mm + Ø 80 mm + Ø 100 mm

SCS80100 Set - avec coffret - Ø 80 mm + Ø 100 mm

**MARTEAU**

Marteaux pour enclumette poli

A=22 mm / B=4 mm

CODE ARTICLE: **112-1000**

**MARTEAU A GORGE**

Polis fin, têtes courbées différemment

A=14 mm / B=17 mm

CODE ARTICLE: **169-0400**

**MARTEAU A GORGE TETE 90°**

Polis fin, têtes courbées différemment
A=10 mm /B=30 mm

CODE ARTICLE: **169-1400**

**MARTEAU DE FERBLANTIER**

Ronds, tête fabriquée de charme
avec manche en frêne Ø 80 X 160

CODE ARTICLE: **167-2000**

DANS LA MÊME RUBRIQUE:**167-3000**

*Anguleux, tête fabriquée de charme
avec manche en frêne*

**MARTEAU EN BOIS**

Avec bague métallique
Ø 70 mm

CODE ARTICLE: **167-7000**

**NIVEAU A EAU AVEC EQUERRE REGLABLE**

Aluminium, échelle pour pentes et inclinaisons, angles de 4 x 90°,
échelle pour des pentes de 0-100%, anodisé

CODE ARTICLE: **205-2000**

**OISEAU DE COUVREUR**

Galvanisés, avec crochet

CODE ARTICLE: **58-0000**



PANNE A SOUDER

Pannes pour différents modèles de fers à souder

DANS LA MÊME RUBRIQUE:

E678 Pannes pour fer réf.2648, 632/8 et 634
235 gr

E679 Pannes pour fer réf.2649, 632/9 et 634
315 gr



PIERRE A SOUDER

Dans une boîte en plastique 100X45X20

CODE ARTICLE: **332-1000**

DANS LA MÊME RUBRIQUE:

332-2000 Pour LÖT MAX et LÖT MAX KOMBI 80X50X20



PINCE A BEC ROND

Entrelacées, poignées isolantes

CODE ARTICLE: **136-0240**



PINCE A BORDER

Droites, entrelacées, poignées isolantes

Largeur 40 mm

CODE ARTICLE: **108-0040**

DANS LA MÊME RUBRIQUE:

108-0060 Largeur 60 mm

108-0080 Largeur 80 mm

109-0040 Courbées 45°, entrelacées, poignées isolantes
Largeur 40 mm

109-0060 Largeur 60 mm

109-0080 Largeur 80 mm

109-2040 Courbées de 90°, entrelacées, poignées isolantes
Largeur 40 mm

109-2060

Largeur 60 mm

109-2080

Largeur 80 mm

110-0080*Droites, entrelacée, poignées isolantes*

Largeur 80 mm

**PINCE A DEPLIAGE**

Superposées, poignées isolantes

Largeur 30 mm

CODE ARTICLE:**107-0250****PINCE A DRESSER DES GOUTTIERES**

pour ajuster des gouttières

pour des gouttières de 6-7 pièces

CODE ARTICLE:**102-6000****DANS LA MÊME RUBRIQUE:****102-8000**

pour des gouttières de 8 pièces

**PINCE A PLIER DES CROCHETS DE GOUTTIERES**

Roulette, tête en fonte zinguée, tuyau d'acier avec des poignées en plastique, pour des crochets jusqu'à 40 x 8 mm

CODE ARTICLE:**100-0800****PINCE A RELEVER**

Droites, entrelacées

Largeur: 120 mm

CODE ARTICLE:**114-1200****DANS LA MÊME RUBRIQUE:****114-1400**

Largeur: 140 mm

114-1600

Largeur: 160 mm

114-1800

Largeur: 180 mm

116-0140*Courbées, entrecroisées*

Largeur 140 mm

116-0160	Largeur 160 mm
116-0180	Largeur 180 mm
116-0200	Largeur 200 mm

PINCEAU DE DECAPAGE

Brosses noires, largeur env. 10 - 15 mm, pour eau à souder, huiles, acides etc.

PINCE AU

CODE ARTICLE:

339-0000



SERRE-JOINTS DE GOUTTIERES

Pour serrer les gouttières pendant les travaux de soudage, rivetage et perçage pour des gouttières de 6 pièces

CODE ARTICLE:

119-0006



SET A SOUDER

Equipement compl. Couvreur 6367/8 avec fer 367/8 panne 678/245 gr, 4,75 m tuyau et détendeur compl.

Set

CODE ARTICLE:

E6632/9



TASSEAU A BORDER

Surface de travail polie

CODE ARTICLE:

103-0050



TRACETTE A ZINC

Inox, par mesure de 5 à 100 mm (5 mm)

CODE ARTICLE:

113-2000



Matériel pour ramoneurs



ASPIRATEUR

Aspirateurs 1000 W avec bac en inox et tuyau d'aspiration 3 m

Aspirateur

CODE ARTICLE:

KUKG0200

DEVIDOIR

Dévidoirs avec support et flexible 9 mm

15 m par rouleau

CODE ARTICLE:

KUSH0070



DANS LA MÊME RUBRIQUE:

KUSH0072

20 m par rouleau



DEVIDOIR

Dévidoirs sans support avec flexible 6 mm

15 m par rouleau

CODE ARTICLE:

KUSH0076



HERISSON AVEC CONTRE-POIDS

Hérison avec corde 20 m et contre-poids (boule) 2,5 kg

HERISSON POUSSOIR POUR TIGE

Ø 25 cm

CODE ARTICLE:

KUB3253B

DANS LA MÊME RUBRIQUE:

KUB3303B

Ø 30 cm

KUB3353B

Ø 35 cm

KUB3403B

Ø 40 cm



HERISSON RECTANGULAIRE

Hérissons rectangulaires

dim. 14x20 cm

CODE ARTICLE:

KUST601420

DANS LA MÊME RUBRIQUE:


KUST602020

dim. 20x20 cm

KUST605050

dim. 50x50 cm



**HERISSON ROND**

Hérissons ronds - Type 1

Ø 15 cm


CODE ARTICLE:

KUST7115**DANS LA MÊME RUBRIQUE:****KUST7120** Ø 20 cm**KUST7125** Ø 25 cm**KUST7130** Ø 30 cm**KUST7215** *Hérissons ronds - Type 2*

Ø 15 cm

KUST7220 Ø 20 cm**KUST7225** Ø 25 cm**KUST7230** Ø 30 cm**KUST7330** *Hérissons ronds - Type 3*

Ø 30 cm

KUST7335 Ø 35 cm**KUST7370** Ø 70 cm**HERISSON ROND INOX**

Hérissons ronds avec acier plat pour INOX

Ø 20 cm

CODE ARTICLE:

KUST3020**DANS LA MÊME RUBRIQUE:****KUST3025** Ø 25 cm**KUST3030** Ø 30 cm**MIROIR**

dim. 80x150 mm avec pochette

CODE ARTICLE:

KUMZ0011**DANS LA MÊME RUBRIQUE:****KUMZ0015** *Miroirs de contrôle téléscopiques*

dim. 45x65 mm avec pochette

**TIGE A FIL TORDADE**

3x3,6 mm avec filet M10 - longueur 4 mètres

CODE ARTICLE:

KUSH0003**DANS LA MÊME RUBRIQUE:****KUSH0005** longueur 5 mètres

KUSH0007

longueur 6 mètres



Matériel pour ramoneurs

Outils spécifiques

OUTILLAGES ET EQUIPEMENTS

Plieuses et cisailles



OUTIL A ENCOCHER

Pour un travail propre, sans perte de temps, de fermeture des plis sur le larmier et en points de façade, l'outil est parfait. approprié

Les tôles peuvent être pliées en joint

CODE ARTICLE:

RAU133

PINCE A COINS DE MOUCHOIR

Cet outil très pratique réalisera avec précision tous les angles à coins de mouchoir aux pentes souhaitées.

profondeur de réglage de la butée: 700 mm

Largeur de travail: 250 mm, profondeur de travail: 40 mm,

CODE ARTICLE:

RAU115



PINCE A COINS DE MOUCHOIR - PETITE

Cet outil très pratique réalisera avec précision tous les angles à coins de mouchoir aux pentes souhaitées.

profondeur de réglage de la butée: 360 mm

Largeur de travail: 70 mm, profondeur de travail: 40 mm,

CODE ARTICLE:

RAU116



PINCE A DOUBLE JOINT - DEBOUT

Par simple écartement des deux poignées, elle sert proprement les joints dans les règles de l'art.

En laissant l'outil engagé et par simple coulissement, inférieur à une longueur d'outil,





PINCE A GAINÉ ET PLIS VERTICAUX

D'une hauteur maximale de pliage de 250 mm, elle est destinée à faciliter, sur chantier, la réalisation précise des retours d'angle:
de vouvertines, d'abergements de cheminée et tous pliages d'angles verticaux.

CODE ARTICLE: **RAU109**



PINCE A JOINT DOUBLE - COUCHEE

La pincesserre en un seul mouvement le joint angulaire en double joint vertical.
Ne pas utiliser pour fermer un joint angulaire!
profondeur de réglage de la butée: 480 mm
Largeur de travail: 220 mm, profondeur de travail: 50 mm,

CODE ARTICLE: **RAU117**



PINCE A JOINT DOUBLE - DEBOUT

Utilisée comme RAU117, ne pas utiliser pour fermer un joint angulaire!
profondeur de réglage de la butée: 720 mm
Largeur de travail: 220 mm, profondeur de travail: 70 mm,

CODE ARTICLE: **RAU131**



PINCE A JOINT SIMPLE - COUCHEE

Cet outil pour couvertures et façades est destiné à sertir des joints angulaires, des bacs profilés du type SPM 30/80
C'est lors des réalisations d'ouvrages de façades

CODE ARTICLE: **RAU111**



PINCE A JOINT SIMPLE - DEBOUT

Les bacs cintrés RBM du type SPM 30/80 de faible rayon sont sertis sans martelage, par simple pliage-agrafe.
Son utilisation est préconisée pour l'agrafage à intervalles des bacs plans ou cintrés

CODE ARTICLE: **RAU119**

DANS LA MÊME RUBRIQUE:

RAU128

Avec cet outil à sertir, le sertissage des joints d'équerre s'effectue debout avec facilité et rapidité, proprement et sans peine.

profondeur de travail: 720 mm

Les poignées peuvent être réglées sur trois longueurs.

PINCE A JOINTS TRANSVERSAUX

D'une utilisation universelle en ferblanterie, zinguerie, génie climatique, bardage, etc.

profondeur de travail: 80 mm

Cette pince est idéale pour le pliage des tôles jusqu'à 0,8 mm d'épaisseur.

CODE ARTICLE:

RAU133

PINCE APPUI DE FENETRE -45°

Pour la confection d'abouts d'appui de couronnement ou vouvertines, disponibles en version 45° ou 60°

Largeur de travail: 140 mm

Particularité: l'angle côté extérieur est rabattu en même temps que toute la largeur.

CODE ARTICLE:

RAU110

PINCE PLIEUSE A JOINTS TRANSVERSAUX

Des tôles jusqu'à 8 mm d'épaisseur peuvent être mises en oeuvre avec des pliages d'une profondeur de 8 à 60 mm

Largeur de travail: 120 mm

La butée de profondeur de pli rend le traçage superflu.

CODE ARTICLE:

RAU113

PLIEUSE A LARMIER - COURBEE

Avec une largeur de travail de 200 mm, cet outil permet un pliage agrafage facile, net et sans trace de martelage.

Largeur de travail: 220 mm

profondeur de travail: 60 mm, profondeur de réglage de la butée: 400 mm

CODE ARTICLE:

RAU106

PLIEUSE A LARMIER - DROITE

Elle permet le façonnage rapide et net du larmier au niveau de la bande d'égout, des lucarnes et de travaux similaires

Largeur de travail: 250 mm

Elle peut pivoter de 90°, même si la outtière est déjà en place.

CODE ARTICLE:

RAU105



PLIEUSE BORDURES MANUELLE

Pour la construction des chainaux, gouttières, couvertines, bandes dérivées, étanches, etc. directement sur le chantier

Profondeur de réglage de butée: 500 mm

L = Largeur de travail / L= 1000 mm

CODE ARTICLE:

RAU101

DANS LA MÊME RUBRIQUE:

RAU102

Profondeur de réglage de butée: 500 mm

L= 500 mm

RAU103

Profondeur de réglage de butée: 340 mm

L= 300 mm



PLIEUSE MANUELLE A RELEVES

Les relevés se réalisent sans peine, plus besoin de traçage, la butée de profondeur étant réglable de 20 à 60 mm

Largeur de travail: 500

Avec une largeur de pliage de 500 mm, les relevés sont réalisés en 2 phases:

CODE ARTICLE:

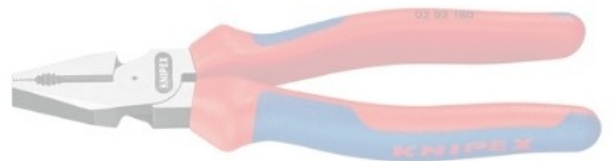
RAU104



OUTILLAGES ET EQUIPEMENTS



Outils à main



Outils à main

OUTILLAGES ET EQUIPEMENTS

Barres et chevillettes

BARRE A MINE RONDES

Acier de qualité au carbone
long. 1000 - Ø 28 mm - larg. 40 mm

CODE ARTICLE:

500102



DANS LA MÊME RUBRIQUE:

500106 long. 1500 - Ø 28 mm - larg. 40 mm

500108 long. 1750 - Ø 28 mm - larg. 40 mm

M230/1750 long. 1750 - Ø 28 mm - larg. 48 mm

CHEVILLE

Chevillette réaffûtable octogonale acier de qualité au carbone
long. 250 - Ø hex. 10 mm

CODE ARTICLE:

M1003/250



CISEAU A PIERRE - REAFFUTABLE SUR TRANCHANT

Acier chrome manganèse silicium pour une meilleure résistance des outils en flexion et à l'usure
long. 250 - Ø hex. 14 mm

CODE ARTICLE:

M570C/250



DANS LA MÊME RUBRIQUE:

M570C/300 long. 300 - Ø hex. 16 mm

M570C/350 long. 350 - Ø hex. 16 mm

M570C/400 long. 400 - Ø hex. 18 mm

M570C/500 long. 500 - Ø hex. 20 mm

110550*protection main pour Ø 16-18-20 mm***PINCE A DECOFFRER**

Acier chrome manganèse silicium pour une meilleure résistance des outils en flexion et à l'usure

long. 800 - Ø hex. 20 mm

CODE ARTICLE:**M611****DANS LA MÊME RUBRIQUE:****M611/1200**

long. 1200 - Ø hex. 22 mm

M611/500

long. 500 - Ø hex. 18 mm

PINCE A DEGAUCHIR

Griffes de ferrailleur - acier de qualité au carbone

pour fer Ø 6 et 8 - long. 320 mm

CODE ARTICLE:**06.août****DANS LA MÊME RUBRIQUE:****06.août***Griffes de ferrailleur - acier de qualité au carbone*

pour fer Ø 6 et 8 - long. 320 mm

10.déc

pour fer Ø 10 et 12 - long. 510 mm

10.déc

pour fer Ø 10 et 12 - long. 510 mm

14/16

pour fer Ø 14 et 16 - long. 830 mm

14/16

pour fer Ø 14 et 16 - long. 830 mm

18/20

pour fer Ø 18 et 20- long. 1080 mm

18/20

pour fer Ø 18 et 20- long. 1080 mm

Clous, broches et pointes



BROCHES

Emb. 5,0 kg/boîte
Ø 5,0 mm - long. 125 mm

CODE ARTICLE:

AR 5.0x125

DANS LA MÊME RUBRIQUE:

AR 5.5x140	Ø 5,5 mm - long. 140 mm
AR 6.0x160	Ø 6,0 mm - long. 160 mm
AR 6.5x180	Ø 6,5 mm - long. 180 mm
AR 7.0x200	Ø 7,0 mm - long. 200 mm
AR 7.0x210	Ø 7,0 mm - long. 210 mm
AR 7.6x230	Ø 7,6 mm - long. 230 mm
AR 7.6x260	Ø 7,6 mm - long. 260 mm



POINTEROLLE - REAFFUTABLE SUR POINTE

Acier chrome manganèse silicium pour une meilleure résistance des outils en flexion et à l'usure

long. 250 - Ø hex. 14 mm

CODE ARTICLE:

M570P/250

DANS LA MÊME RUBRIQUE:

M570P/300	long. 300 - Ø hex. 16 mm
M570P/350	long. 350 - Ø hex. 16 mm
M570P/400	long. 400 - Ø hex. 18 mm
M570P/500	long. 500 - Ø hex. 20 mm
110550	protection main pour Ø 16-18-20 mm

POINTES ACIER

Pointes acier trempées striées zinguées

Emb. 2,5 kg/boîte - ca 700 clous

Ø 3,5 mm - long. 50 mm

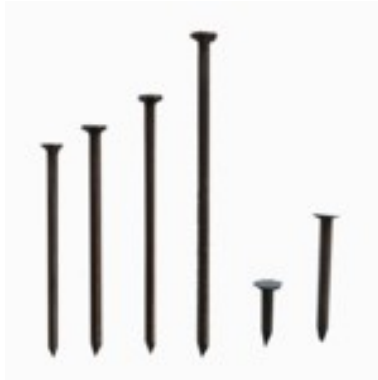
CODE ARTICLE:

BEK 50

DANS LA MÊME RUBRIQUE:

BEK 60	Emb. 2,5 kg/boîte - ca 580 clous Ø 3,5 mm - long. 60 mm
--------	--





POINTES TETE PLATE

Emb. 5,0 kg/boîte

Ø 1,5 mm - long. 25 mm

CODE ARTICLE:

AR 1.5x25

DANS LA MÊME RUBRIQUE:

AR 2.2x45	Ø 2,2 mm - long. 45 mm
AR 2.4x50	Ø 2,4 mm - long. 50 mm
AR 2.7x40	Ø 2,7 mm - long. 40 mm
AR 2.7x55	Ø 2,7 mm - long. 55 mm
AR 2.7x60	Ø 2,7 mm - long. 60 mm
AR 3.0x65	Ø 3,0 mm - long. 65 mm
AR 3.5x70	Ø 3,5 mm - long. 70 mm
AR 3.5x80	Ø 3,5 mm - long. 80 mm
AR 4.0x100	Ø 4,0 mm - long. 100 mm
GALVA 2.4x28	<i>Galvanisées, tête large</i> Ø 2,4 mm - long. 28 mm
GALVA 2.7x30	<i>Galvanisées, tête large</i> Ø 2,7 mm - long. 30 mm
GALVA 3.0x20	<i>Galvanisées, tête large</i> Ø 3,0 mm - long. 20 mm
GALVA 3.0x40	<i>Galvanisées, tête large</i> Ø 3,0 mm - long. 40 mm

Cordes



CHABLOT DE MACON

Long. 4,4m - Ø 11 mm

Chablots en polypropylène

CODE ARTICLE:

390501

CORDE A POULIE AVEC CROCHET

Long. 25 m - Ø 20 mm en polypropylène

CODE ARTICLE:

390402



DANS LA MÊME RUBRIQUE:

390702

Long. 25 m - Ø 20 mm en chanvre



CORDE EN POLYETHYLENE

Long. 50 m - Ø 1,7 mm

CODE ARTICLE:

168/B1.7/50R

DANS LA MÊME RUBRIQUE:

298-0050

Long. 50 m - Ø 1 mm

298-1050

Long. 50 m - Ø 1,7 mm

298-1100

Long. 100 m - Ø 1,7 mm

298-2050

Long. 50 m - Ø 2 mm

298-2100

Long. 100 m - Ø 2 mm

MV20100

Long. 100 m - Ø 2 mm - blanche



CORDEAU COTON

long. 40 m - coton 100 gr - Ø 2 mm

CODE ARTICLE:

400501

DANS LA MÊME RUBRIQUE:

400502

long. 25 m - coton 100 gr - Ø 2,5 mm

400503

long. 20 m - coton 100 gr - Ø 3 mm



CORDEAU NYLON TRESSE

long. 200 m - nylon tressé - Ø 1,5 mm

CODE ARTICLE:

400504

DANS LA MÊME RUBRIQUE:

400505*long. 200 m - nylon tressé - Ø 3 mm***FICELLE NYLON FLUO JAUNE***Long. 100 m - Ø 1 mm***CODE ARTICLE:****CR131000**

DANS LA MÊME RUBRIQUE:

CR131750*Long. 50 m - Ø 1,7 mm***CR132250***Long. 50 m - Ø 2 mm***CR132301***Long. 100 m - Ø 3 mm*

Grattoirs et couteaux à enduire



COUTEAU A ENDUIRE

Couteaux à enduire
Longueur 50 cm

CODE ARTICLE:

936-500

DANS LA MÊME RUBRIQUE:

937-250

Longueur 25 cm - inoxydable

937-500

Longueur 50 cm - inoxydable



GRATTOIR

Largeur 30 cm

CODE ARTICLE:

118.3

DANS LA MÊME RUBRIQUE:

118.30M

Manche grattoir conique

Longueur 150 cm

AGO8105-2

avec lame boulonnée - sans manche

Largeur 30 cm

AGO8105-3

Largeur 50 cm

Marteaux et masses



MARTEAU A BOUCHARDER

Marteau à frappe interchangeable
Poids 1,80 kg

CODE ARTICLE:

P6621

MARTEAU DE MACON

Marteau avec manche tube d'acier et poignée en plastique
Poids 0,60 kg

CODE ARTICLE:

27500

DANS LA MÊME RUBRIQUE:

27700

Marteau modèle "BERLIN"

Poids 0,60 kg

P7500-600

Marteau de maçon modèle "Rhénane"

DIN 5108



MARTEAU DE PAVEUR

Marteau de paveur modèle "Rhénane"
Poids 1,50 kg

CODE ARTICLE:

P6821



MARTEAU DE PLAFONNEUR

Marteau poli avec porte-clou magnétique
Poids 0,60 kg

CODE ARTICLE:

29810

DANS LA MÊME RUBRIQUE:

40010

Poids 0,60 kg

42010

Poids 0,60 kg

79010

Marteau avec porte-clou magnétique et manche en cuir



MARTEAU DE PLAFONNEUR "BLACK GIANT"

Marteau noir avec tube additionnel à l'intérieur
Poids 0,60 kg

CODE ARTICLE:

80010



DANS LA MÊME RUBRIQUE:

82010

avec porte clou magnétique

Poids 0,60 kg

**MARTEAU FENDU**

Marteau avec manche en tube d'acier, poignée en plastique

Poids 0,60 kg

CODE ARTICLE:**28900****MARTEAU POUR GEOLOGUES**

Marteau avec manche en tube d'acier, poignée en plastique, et pointe

CODE ARTICLE:**36100-500****MASSE A ROMPRE**

Masse pour carriers avec trou oval et coins vifs

Poids 1,50 kg

CODE ARTICLE:**MBE1500****MASSE AVEC MANCHE FIBRE**

Poids 3 kg

CODE ARTICLE:**MAC03P**

DANS LA MÊME RUBRIQUE:

MAC04P

Poids 4 kg

MAC05P

Poids 5 kg

**MASSE AVEC MANCHE HICKORY**

Poids 3 kg

CODE ARTICLE:**MAC03**

DANS LA MÊME RUBRIQUE:

MAC04P

Poids 4 kg

MAC05P

Poids 4 kg

MAC06

Poids 6 kg

MAC08

Poids 8 kg

**MASSE DE CARRIERS**

Masse de carriers carrée avec manche hyckory - 1000 gr

Poids 1 kg

CODE ARTICLE:**MBE1000**

DANS LA MÊME RUBRIQUE:

MBE1250A*Marteau noir avec porte clou magnétique et tube additionnel à l'intérieur*

Poids 1,25 kg



Marteaux et masses

Outils à main

OUTILLAGES ET EQUIPEMENTS

Outils de nettoyage



ANNEAU DE BROSSE - ACIER

Anneaux de brosse avec acier ondulé
 Ø int. 178 mm Ø ext. 500 mm

CODE ARTICLE:

500x127W

DANS LA MÊME RUBRIQUE:

600-7"W	Ø int. 127 mm Ø ext. 600 mm
600x250W	Ø int. 254 mm Ø ext. 600 mm
700/178W	Ø int. 178 mm Ø ext. 700 mm



ANNEAU DE BROSSE - POLY

Anneaux de brosse synthétique
 Ø int. 178 mm Ø ext. 500 mm

CODE ARTICLE:

500-7"P

DANS LA MÊME RUBRIQUE:

500x127P	Ø int. 127 mm Ø ext. 600 mm
600-7"P	Ø int. 178 mm Ø ext. 600 mm
600x250P	Ø int. 254 mm Ø ext. 600 mm
700/178P	Ø int. 178 mm Ø ext. 700 mm



BALAI COMMUNE - PVC

Largeur: 40 cm

CODE ARTICLE:

Z0360



BALAI DE RUE - 50 % BAHIA + BALEINES

Largeur: 32 cm

CODE ARTICLE:

Z0071



BALAI DE RUE - BAHIA

Largeur: 32 cm - 50% PVC + Bahia

CODE ARTICLE:

Z0042



BALAI DE RUE - PVC

Largeur: 32 cm

CODE ARTICLE:

Z135E

**BALAI INDUSTRIE - COCO**

verni - Largeur: 32 cm

CODE ARTICLE: Z0013**DANS LA MÊME RUBRIQUE:****Z0023**

non verni - Largeur: 60 cm

Z100

non verni - Largeur: 100c m

**BALAYETTE COCO**

Balayette

CODE ARTICLE: Y1/5**BROSSE LATÉRALE**

Brosses latérales

Autres modèles sur demande / Ø plateau 350 mm

acier plat 3,3 mm et 4 vis de fixation Ø ext 450 mm

CODE ARTICLE: 350-650**DANS LA MÊME RUBRIQUE:****445-750**acier plat 3,3 mm et 4 vis de fixation Ø ext 750 mm
Ø plateau 445 mm**490-830**acier plat 2,8 mm et 4 vis de fixation Ø ext 830 mm
Ø plateau 490 mm**BROSSE MÉTALLIQUE**

5 lignes

CODE ARTICLE: 183-0000**DISTRIBUTEUR DE SACHETS "BELLOO"**

Distributeurs en métal pour élimination crottes de chien

Dim. 450x240x50 cm - RAL6011 (vert)

Montage: aux poubelles existantes, aux poteaux ou bien aux murs.

CODE ARTICLE: BELLOO-LUCA**PELLE A POUSSIÈRE**

Pelles à poussière manche bois

CODE ARTICLE: PELLEN1



PINCE DE RAMASSAGE

Pincettes de ramassage avec ouverture en acier/pvc

Poignée: PVC - ouverture: 10,5 cm

longueur: 90 cm - 300 g

CODE ARTICLE:

041K

DANS LA MÊME RUBRIQUE:

042K

longueur: 105 cm - 320 g

051K

Pincettes de ramassage avec ouverture en PVC

Poignée: PVC - ouverture: 10,5 cm

longueur: 90 cm - 310 g

052K

longueur: 105 cm - 330 g



RACLETTES CAOUTCHOUC NOIR

Raclette métal mousse, longueur 45 cm

CODE ARTICLE:

RACL45G

DANS LA MÊME RUBRIQUE:

RACL60G

Raclette métal mousse, longueur 60 cm



RACLETTES CAOUTCHOUC ROUGE

Largeur: 45 cm

CODE ARTICLE:

RACL45R



RACLETTES INDUSTRIE

Largeur: 45 cm

CODE ARTICLE:

RACL45

DANS LA MÊME RUBRIQUE:

RACL55

Largeur: 55 cm

RACL75

Largeur: 75 cm



ROULEAU BROSSE

avec acier ondulé et synthétique Ø ext 400 mm

Autres modèles sur demande / longueur
750 mm

CODE ARTICLE:

BROMI750



SAC DE POUBELLE

Emb. 200 pièces

Ep. 80 microns - dim. 82x128 cm

CODE ARTICLE:

J3656

DANS LA MÊME RUBRIQUE:

J4193

Ep. 80 microns - dim. 70x130 cm



JEMAPOUB Ep. 60 microns - dim. 61x78 cm

JEMATHENE Emb. 150 pièces
Ep. 35 microns - dim. 70x105 cm

SACHETS POUR CROTTES DE CHIEN

Les sachets sont fabriqués en polyéthylène
carton à 2500 sachets bruns

Dimension: 200x350 mm + 30 mm de bord

CODE ARTICLE: **BELLOO-BEUTEL**

SET DE MONTAGE POUR DISTRIBUTEURS

Sets de montage pour fixation aux poteaux

CODE ARTICLE: **BELLOO-SET**

Outils de nettoyage

Outils à main

OUTILLAGES ET EQUIPEMENTS

Pelles et pioches



PELLE

Pelle Alsacienne avec rebords à douille
Largeur 28 cm

CODE ARTICLE:

Pelle

DANS LA MÊME RUBRIQUE:

Pelle droite	<i>Pelle droite - Holsteiner Sandschaufel</i> Largeur 25 cm
Pelle rouge	<i>Pelle belge légère</i> Largeur 25 cm
M.Pelle	<i>Manche de pelle cintre en frêne 1300x40 mm</i>
M.Pelle	<i>Manche de pelle cintre en frêne 1300x40 mm</i>



PELLE CARREE

Pelle Angoulême à douille relevée
Largeur 25 cm

CODE ARTICLE:

Pelle carrée

DANS LA MÊME RUBRIQUE:

M.Pelle	<i>Manche de pelle cintre en frêne 1300x40 mm</i>
----------------	---



PIOCHE

Pioche de terrassier à oeil oval
Longueur 53 cm

CODE ARTICLE:

Pioche

DANS LA MÊME RUBRIQUE:

M.Pioche	<i>Manche pioche oeil oval 900x58/41 mm en frêne</i> Longueur 53 cm
-----------------	--

Pinces, tenailles et clefs



CLE SERRE TUBE 45°

Mâchoires coudées à 45°, denture inversée à contre-sens de rotation, branche en profil double T
bague de fixation imprédable
long. 320 mm

CODE ARTICLE:

8320015

COUPE BOULONS

L'évidement dans les tranchants, proche à la charnière, permet de tenir les fils épais dans une position de coupe favorable
Tête atramentisée - Branches gainées PVC
long. 200 mm

CODE ARTICLE:

7131200



PINCE COUPANTE CENTRALE

Axe de charnière forgée pour une utilisation de longue durée
pour la coupe facile de fils durs et épais avec moins de force
long. 250 mm

CODE ARTICLE:

7491250



PINCE COUPANTE DEMULTIPLIEE

Plus grande capacité, moins de force nécessaire et meilleur maniement tranchants pour fils doux et durs et pour la corde à piano
long 200 mm

CODE ARTICLE:

6101200



PINCE ETAU

Tête nickelée
Branches nickelées
long. 250 mm

CODE ARTICLE:

4104250

DANS LA MÊME RUBRIQUE:

4104300

long. 300 mm

**PINCE ETAU A SOUDER**

Fixation stable des profilés en métal lors du soudage
aussi pour profilés aux bords jusqu'à 25 mm de hauteur
long. 280 mm

CODE ARTICLE: 4214280**PINCE MULTIPRISE**

Encliquetage sûr du boulon de charnière: pas de déréglage accidentel
autobloquante sur tubes et écrous: pas de glissement accidentel
long. 250 mm

CODE ARTICLE: 8701250**DANS LA MÊME RUBRIQUE:****8701300** long. 300 mm**PINCE UNIVERSELLE**

Tête chromée
Branches avec gaines bicolores à double composante
long. 200 mm

CODE ARTICLE: 305200**TENAILLE**

Pour une utilisation extrême, très appréciée par les artisans grâce à la finition précise
résist. à l'usure et répartition de poids équilibrée, acier à outil spécial, trempé à l'huile
long. 250 mm

CODE ARTICLE: 5000250**TENAILLE RUSSE**


Pour ligaturer et couper des fils à lier en une seule opération: rapide, fiable et avantageuse
Tête polie - Branches noires atramentisées
long. 250 mm

CODE ARTICLE: 9900250**DANS LA MÊME RUBRIQUE:****9900280** long. 280 mm**TENAILLE RUSSE A DEMULTIPLICATION**

Pour ligaturer et couper des fils à lier épais en une seule opération: fiable et avantageuse.
Forme élancée pour lier les fils de fer profonds
long. 300 mm

CODE ARTICLE: 9914300

Rabots, raclettes et rateaux



RABOT DE PLÂTRIER

Rabots de plâtrier, 8 lames
460x90 mm

CODE ARTICLE:

854-460

DANS LA MÊME RUBRIQUE:

880-300

300x120 mm



RACLETTES DE CARRELEUR

Raclettes de carreleur en caoutchouc
Longueur 20 cm

CODE ARTICLE:

980-200



RATEAU

Rateau macadam - 16 dents
Largeur 46 cm

CODE ARTICLE:

68820

DANS LA MÊME RUBRIQUE:

68820M

Manche rateau macadam

Longueur 180 cm

RA43.12

Rateau rouge - 12 dents

Largeur 34 cm

RA43.14

Rateau rouge - 14 dents

Largeur 40 cm

Scies à main

SCIE A BUCHE

Lame de rechange 533 mm

CODE ARTICLE:

MBA53



DANS LA MÊME RUBRIQUE:

MBA533	Longueur 533 mm - 21"
MBA55	Lame de rechange 762 mm
MBA620	Longueur 762 mm - 30"



SCIE A MAIN POUR BOIS

Denture 3 biseaux - épaisseur lame 0,8 mm - Longueur 500 mm - 20"

EnergyCut: de petites dents pour entamer, de grosses dents pour dévorer

Denture progressive 9 à 7 dents au pouce
pour une coupe de débit

CODE ARTICLE:

M100032



SCIE A MAIN POUR PLATRE

Denture 3 biseaux - épaisseur lame 0,8 mm - Longueur 375 mm - 15"

EnergyCut: de petites dents pour entamer, des grosses dents pour dévorer

7 dents au pouce pour une coupe rapide
et précise

CODE ARTICLE:

M100650M

**SCIE A METAUX**

Longueur 300 mm M249

Scie à métaux avec poignée en bois

CODE ARTICLE:

M249**DANS LA MÊME RUBRIQUE:****STARRET***Lame de rechange***SCIE A PANNEAUX**

Longueur 300 mm - 12" ep. 0,8 mm

CODE ARTICLE:

IR10503532**SCIE BETON CELLULAIRE**

Longueur 700 mm

Scie à béton cellulaire avec dents au carbure de tungstène

CODE ARTICLE:

RS903017

Scies à main

Outils à main

OUTILLAGES ET EQUIPEMENTS

Truelles, platoirs et taloches



LANGUE DE CHAT

140x48 mm

CODE ARTICLE:

516-140

DANS LA MÊME RUBRIQUE:

516-160

160x54 mm



PLATOIR

Platoirs, dentés 4 côtés

280x130 mm

CODE ARTICLE:

819-280



PLATOIR AVEC MANCHE COMPOSITE - DENTE

Platoirs avec manche composite

280x130 mm -Ep. 0,7 mm Dents: 6x6 mm

CODE ARTICLE:

509-006

DANS LA MÊME RUBRIQUE:

509-008

280x130 mm -Ep. 0,7 mm Dents: 8x8 mm



PLATOIR AVEC MANCHE ERGONOMIQUE - DENTE

Platoir avec manche ergonomique

280x130 mm - Ep. 0,7 mm

CODE ARTICLE:

108-280



PLATOIR FLAMAND

350x80 mm

CODE ARTICLE:

540-350

DANS LA MÊME RUBRIQUE:

540-500

500x80 mm

**SPATULE DE PLATRIER**

100x60 mm

CODE ARTICLE: 520-060**DANS LA MÊME RUBRIQUE:****520-080**

110x80 mm

**TALOCHE**

Taloches "Suisse"

480x130 mm

CODE ARTICLE: 549-480**TALOCHE A POINTES**Poignée ergonomique soudée par ultra-sons, longueur des pointes 19mm,
plateau PS choc blanc

dim. 34x26 cm - 181 pointes

CODE ARTICLE: 301101**DANS LA MÊME RUBRIQUE:****301104**

dim. 25x16 cm - 86 pointes

**TALOCHE EN BOIS**

Poignée ergonomique, bois exotique, épaisseur 15 cm

dim. 14x28 cm

CODE ARTICLE: 1428T**DANS LA MÊME RUBRIQUE:****2242T**

dim. 22x42 cm

2448T

dim. 24x48 cm

**TALOCHE EN PLASTIQUE**

dim. 230x140 mm

CODE ARTICLE: 909-230**DANS LA MÊME RUBRIQUE:****909-240**

dim. 240x120 mm

909-280

dim. 280x140 mm

909-320

dim. 320x180 mm

909-420

dim. 420x220 mm

909-480

dim. 480x240 mm

911-003

dim. 280x140 mm

**TALOCHE EPONGE EN PLASTIQUE**

Taloches en plastique avec éponge-gomme ca. 20 mm

dim. 240x120 mm

CODE ARTICLE: 905-120

DANS LA MÊME RUBRIQUE:

905-280	dim. 280x140 mm
----------------	-----------------

**TALOCHE MOUSSE EN PLASTIQUE**

Taloches en plastique avec mousse-gomme

dim. 240x120 mm

CODE ARTICLE: **906-120**

DANS LA MÊME RUBRIQUE:

906-280	dim. 280x140 mm
----------------	-----------------

**TALOCHE POINTUE**

Qualité extra en ABS pur garantie. Très bonne résistance. Plateau alvéolé.

dim. 27x18 cm

CODE ARTICLE: **300506****TALOCHE RECTANGULAIRE**

dim. 42x28 cm

CODE ARTICLE: **300501**

DANS LA MÊME RUBRIQUE:

300502	dim. 27x18 cm
---------------	---------------

300503	dim. 35x13 cm
---------------	---------------

300504	dim. 34x23 cm
---------------	---------------

**TRUELLE A JOINT**

Truelle à joint "Hambourg"

170x8 mm

CODE ARTICLE: **244-008**

DANS LA MÊME RUBRIQUE:

244-010	170x10 mm
----------------	-----------

244-012	170x12 mm
----------------	-----------

244-014	170x14 mm
----------------	-----------

**TRUELLE DE COUVREUR**

190x73 mm

CODE ARTICLE: **284-190****TRUELLE DE MACON**

Truelle de maçon "Bruxelles"

180x140 mm

CODE ARTICLE: **251-180**

DANS LA MÊME RUBRIQUE:

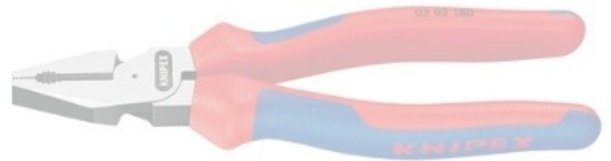
256-180	<i>Truelle de maçon "Paris"</i> 180x120 mm
531-180	<i>Truelles de maçon "Italiennes"</i> bout carré 180x85 mm
531-200	bout carré 200x85 mm
531-220	bout carré 220x85 mm
532-180	bout rond 180x118 mm
532-200	bout rond 200x125 mm
532-220	bout rond 220x135 mm
656-205	<i>Truelle de maçon "Paris"</i> 205x135 mm
659-200	<i>Truelle de maçon "Belgique"</i> 200x98 mm



OUTILLAGES ET EQUIPEMENTS



Raccords et tuyaux



Raccords et tuyaux

OUTILLAGES ET EQUIPEMENTS

Raccords

ACCESSOIRES POUR RACCORDS

Joint GEKA 50° (Härte A)

Ø ext. 38 mm

CODE ARTICLE:

GKOR



DANS LA MÊME RUBRIQUE:

GOOR	Joint de rechange caoutchouc Ø ext. 34 mm
HOOS	Vis M5 Ø ext. 7 mm
MOOH	Joint de rechange laiton Ø ext. 32 mm
SOOR	Joint de rechange caoutchouc Ø ext. 28 mm



COLLIER DE SERRAGE

Utilisation: tuyaux à air et eau pour raccords avec bague de sécurité pour tuyau 3/4 "

max 25 bar / Ø ext. 28-32 mm

CODE ARTICLE:

SK34

DANS LA MÊME RUBRIQUE:

SK39	pour tuyau 1 " Ø ext. 35-42 mm
SL29	Utilisation: tuyaux à air et eau pour tuyau 1/2 " max 16 bar / Ø ext. 22-29 mm
SL34	pour tuyau 3/4 " Ø ext. 28-34 mm
SL40	pour tuyau 1 " Ø ext. 32-40 mm



GEKA - RACCORD RAPIDE POUR TUYEAU A EAU

Filet extérieur 1"

CODE ARTICLE:

GKA10

DANS LA MÊME RUBRIQUE:

GKA12	Filet extérieur 1/2"
GKA15	Filet extérieur 1 1/2"
GKA34	Filet extérieur 3/4"
GKA38	Filet extérieur 3/8"
GKA54	Filet extérieur 1 1/4"
GKI10	Filet intérieur 1"
GKI12	Filet intérieur 1/2"
GKI15	Filet intérieur 1 1/2"
GKI34	Filet intérieur 3/4"
GKI38	Filet intérieur 3/8"
GKI54	Filet intérieur 1 1/4"
GSK10	Utilisation: construction, agriculture, etc. max 50 bar / largeur 53,5 mm filet 3/8"
GSK13	filet 1/2"
GSK19	filet 3/4"
GSK25	filet 1"
GSK32	filet 1 1/4"
GSK38	filet 1 1/2"

GEKA - RACCORD TOURNANT

Utilisation: construction, agriculture, etc.

max 10 bar / largeur 58 mm

Filet 3/4"

CODE ARTICLE:

131.14.214

DANS LA MÊME RUBRIQUE:

131.14.215	Filet 1"
-------------------	----------

JOINTS

Ø int. 28,5 mm

Ø ext. 43,5 mm

CODE ARTICLE:

MDR-X25

DANS LA MÊME RUBRIQUE:

MDR25	Ø int. 24,5 mm Ø ext. 36 mm
MDR35	Ø int. 36,5 mm Ø ext. 53,5 mm
MDR50	Ø int. 51 mm Ø ext. 67 mm



**NEZ DE ROBINET**

Raccord rapide pour robinet 3/4" (19,05 mm)

CODE ARTICLE: DPS2204S**RACCORD AVEC 2 SORTIES**

Utilisation: construction & industrie


max 10 bar - largeur 130 mm

3x raccords 1" -joint caoutchouc - fixe

CODE ARTICLE: DWSG10**DANS LA MÊME RUBRIQUE:****DWSG34**

largeur 120 mm

3x raccords 3/4" -joint caoutchouc - fixe

**RACCORD AVEC FILET EXTERIEUR**

Raccord 3" avec filet extérieur 2 1/2"

CODE ARTICLE: 125191**DANS LA MÊME RUBRIQUE:****125201**

Raccord 3" avec filet extérieur 3"

**RACCORD AVEC FILET INTERIEUR**

Utilisation: tuyaux mortier ou plâtre

Filet intérieur 1"

max 50 bar / Ø ident 42 mm

CODE ARTICLE: MIG10-X25**DANS LA MÊME RUBRIQUE:****MIG10/25**

Filet intérieur 1"

Ø ident 35,5 mm

MIG10/35

Filet intérieur 1"

Ø ident 51 mm

MIG15/35

Filet intérieur 1 1/2"

Ø ident 51 mm

MIG54/35

Filet intérieur 1 1/2"

Ø ident 51 mm

VIG10-X25

Filet intérieure 1"

Ø ident 41 mm


VIG10/25 Ø ident 35 mm

VIG10/35 Ø ident 49,5 mm

RACCORD AVEC MANCHONS

Raccord 1" - pour tuyau Ø 25 mm x 50 mm

CODE ARTICLE: 30131

DANS LA MÊME RUBRIQUE:

52131 Raccord 2" - pour tuyau Ø 52 mm x 90 mm

57131 Raccord 3" - pour tuyau Ø 75 mm x 125 mm


RACCORD FEMELLES

Utilisation: tuyaux mortier ou plâtre

Raccord pour tuyau Ø int. 25 mm

max 50 bar / Ø ident 42 mm

CODE ARTICLE: MST-X25

DANS LA MÊME RUBRIQUE:

MST25 Raccord pour tuyau Ø int. 25 mm
Ø ident 35,5 mm

MST35 Raccord pour tuyau Ø int. 35 mm
Ø ident 51 mm


RACCORD MALES

Utilisation: tuyaux mortier ou plâtre

Raccord pour tuyau Ø int. 25 mm

max 50 bar / Ø ident 41 mm

CODE ARTICLE: VST-X25

DANS LA MÊME RUBRIQUE:

VST35 Raccord pour tuyau Ø int. 32 et 35 mm
Ø ident 49,5 mm


RACCORD RAPIDE

Pour tuyau Ø int. 3/4" (19 mm)

Permet le branchement (et débranchement) rapide de tous les accessoires

CODE ARTICLE: DPS2280S


RACCORD RAPIDE AQUASTOP

Pour tuyau Ø int. 3/4" (19 mm)

Permet le branchement (et débranchement) rapide de tous les accessoires.

Coupe automatiquement l'eau dès que l'on déconnecte l'accessoire terminal

CODE ARTICLE: DPS2282S



RACCORD STORZ AVEC FILET INTERIEUR

Raccord 1" avec filet intérieur 1"

CODE ARTICLE: **100131**

DANS LA MÊME RUBRIQUE:

100231	Raccord 1" avec filet intérieur 3/4"
104191	Raccord 2" avec filet intérieur 2"
104601	Raccord 2" avec filet intérieur 3/4"
107491	Raccord 3" avec filet intérieur 3"



RACCORD TETE DE CHAT

Utilisation: construction & industrie

largeur 63 mm

Filet 3/8" -joint caoutchouc - fixe

CODE ARTICLE: **SKG10**

DANS LA MÊME RUBRIQUE:

SKG13	Filet 1/2" -joint caoutchouc - fixe
SKG15	Filet 5/8" -joint caoutchouc - fixe
SKG19	Filet 3/4" -joint caoutchouc - fixe
SKG19-DR	Filet 3/4" -joint caoutchouc - amovible
SKG25	Filet 1" -joint caoutchouc - fixe



RACCORD TETE DE CHAT AVEC BAGUE DE SECURITE

Utilisation: construction & industrie

largeur 63 mm

Filet 3/4" -joint caoutchouc - fixe

CODE ARTICLE: **SKB19**

DANS LA MÊME RUBRIQUE:

SKB25	Filet 1" -joint caoutchouc - fixe
--------------	-----------------------------------



RACCORD TETE DE CHAT AVEC FILET EXTERIEUR

Utilisation: construction & industrie

max 10 bar - largeur 63 mm

Filet 1" -joint caoutchouc - fixe

CODE ARTICLE: **KAG10**

DANS LA MÊME RUBRIQUE:

KAG12	Filet 1/2" -joint caoutchouc - fixe
KAG34	Filet 3/4" -joint caoutchouc - fixe
KAG34-DR	Filet 3/4" -joint caoutchouc - amovible



KAG38	Filet 3/8 " -joint caoutchouc - fixe
--------------	--------------------------------------

KAM34	Filet 3/4 " -joint laiton - fixe
	max 10 bar - largeur 63 mm

RACCORD TETE DE CHAT AVEC FILET INTERIEUR

Utilisation: construction & industrie

largeur 63 mm

Filet 1 " -joint caoutchouc - fixe

CODE ARTICLE: **KIG10**

DANS LA MÊME RUBRIQUE:

KIG12	Filet 1/2 " -joint caoutchouc - fixe
KIG34	Filet 3/4 " -joint caoutchouc - fixe
KIG34-DR	Filet 3/4 " -joint caoutchouc - amovible
KIG38	Filet 3/8 " -joint caoutchouc - fixe
KIG54	Filet 1 1/4 " -joint caoutchouc - fixe
KIM10	Filet 1 " -joint laiton - fixe
KIM34	Filet 3/4 " -joint laiton - fixe



REDUCTION

Réduction 2" (C) - 1" (D)

CODE ARTICLE: **160101**

DANS LA MÊME RUBRIQUE:

170101	Réduction 3" (B) - 2" (C)
---------------	---------------------------

Robinets



ROBINET A BOISSEAU

Utilisation: eau, air, etc.

Filet int. 1" - max 35 bar

longueur 90 mm

CODE ARTICLE:

KM10T

DANS LA MÊME RUBRIQUE:

KM12T	Filet int. 1/2" - max 35 bar longueur 75 mm
KM34T	Filet int. 3/4" - max 35 bar longueur 80 mm
KM38T	Filet int. 3/8" - max 35 bar longueur 60 mm
KM54T	Filet int. 1 1/4" - max 35 bar longueur 110 mm
KZ10T	Filet ext. 1" - max 35 bar longueur 83 mm
KZ12T	Filet ext. 1/2" - max 35 bar longueur 64 mm
KZ34T	Filet ext. 3/4" - max 35 bar longueur 70 mm
KZ38T	Filet ext. 3/8" - max 35 bar longueur 62 mm
KZ54T	Filet ext. 1 1/4" - max 35 bar longueur 96 mm



ROBINET A BOISSEAU AVEC RACCORDS

Utilisation: sortie compresseur

Entrée filet int. 1" - filet ext. 1" sans racc.

longueur 110 mm

CODE ARTICLE:

DH10

DANS LA MÊME RUBRIQUE:

DH34	Entrée filet int. 3/4" - filet ext. 3/4" sans ra.DH34 longueur 110 mm
-------------	--

DHG10	Entrée filet int. 1" - sortie raccords 3/4" longueur 170 mm
DHG34	Entrée filet int. 3/4" - sortie raccords 3/4" longueur 170 mm



Tuyaux et lances

LANCE

Idéal pour nettoyer et arroser en douceur.
Réglage progressif de la forme du jet

CODE ARTICLE:

DPS2009S



REPARATEUR

Pour tuyau Ø int. 3/4" (19 mm)

Pour réparer les fuites ou prolonger une longueur de tuyau

CODE ARTICLE:

DPS2270S



TUYAU A AIR COMPRISE - CRISAL AL

Utilisation: cloueuses, agrafeuses, etc?

Max. 15 bar - épaisseur paroi: 3,00 mm

Ø ext. 16 mm

CODE ARTICLE:

TUY10



TUYAU A AIR COMPRISE - NORMINES II

Utilisation: outils pneumatiques pour compresseurs

Max. 20 bar - épaisseur paroi: 5,60 mm

Ø ext. 30,6 mm

CODE ARTICLE:

NORMINES19

DANS LA MÊME RUBRIQUE:

NORMINES25

Max. 20 bar - épaisseur paroi: 6,50 mm

Ø ext. 38 mm

**TUYAU A EAU - AQUEDUC**

Température: -30 °C à +70 °C

Utilisation: refoulement d'eau sous pression élevée dans le bâtiment et les travaux publics

Max. 10 bar - épaisseur paroi: 3,2 mm - 20 m

Ø ext. 19,1 mm

CODE ARTICLE:**LOTUS12-13****DANS LA MÊME RUBRIQUE:****LOTUS40**

Max. 10 bar - épaisseur paroi: 3,2 mm - 40 m Ø ext. 19,1 mm

**TUYAU A MORTIER**

avec raccords KKV/KKM89 max 10 bar

Longueur 20 m

CODE ARTICLE:**130.01.021****DANS LA MÊME RUBRIQUE:****130.01.204**

Utilisation: pompes à chapes

avec raccords SKV/SKM24 max 40 bar

Longueur 13,3 m

130.01.220

avec raccords SK50 max 40 bar

Longueur 13,3 m

**TUYAU D'ASPIRATION - OSL**

Utilisation: pompes à eau (aspiration et refoulement d'eau)

Max. 7 bar - épaisseur paroi: 2,5 mm

Ø ext. 45 mm

CODE ARTICLE:**OSLD40****DANS LA MÊME RUBRIQUE:****OSLD50**

Max. 7 bar - épaisseur paroi: 3,5 mm

Ø ext. 57 mm

OSLD60

Max. 7 bar - épaisseur paroi: 3,5 mm

Ø ext. 67 mm

OSLD75

Max. 6 bar - épaisseur paroi: 4,0 mm

Ø ext. 83 mm

TUYAU POUR SABLEUSES

Tuyau de sablage avec 1 tuyau de commande

pour arrêt pneumatique séparé - 20 m

paroi 7,0 mm

CODE ARTICLE:**9.581.120****DANS LA MÊME RUBRIQUE:****9.852.120**

Tuyau de sablage avec 2 tuyaux de

commande pour système aération cuve - 20 m

paroi 7,0 mm

9.857.060*Utilisation: sableuses*

Tuyau air pour casques - 50 m

paroi 3,0 mm



Tuyaux et lances

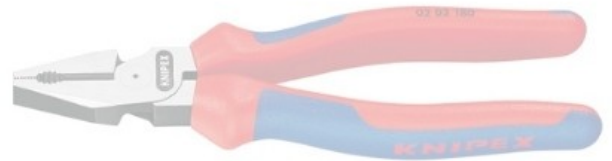
Raccords et tuyaux

OUTILLAGES ET EQUIPEMENTS

OUTILLAGES ET EQUIPEMENTS





Topographie et mesures



Topographie et mesures

OUTILLAGES ET EQUIPEMENTS

Mesures et marquage



CHARIOT POUR TRACER

Chariots pour tracer
pour spray fluorescent - 1 roue

CODE ARTICLE:

CAT

DANS LA MÊME RUBRIQUE:

CAT TRACING2

pour spray tracing - 2 roues

CAT TRACING4

pour spray tracing - 4 roues

CRAYON

Forme ovale, longueur 24 cm

Crayon vert - maçon

CODE ARTICLE:

JD918024

DANS LA MÊME RUBRIQUE:

MP1209825

Crayon rouge - charpentier

CUTTER

lames de réchange 18 mm

CODE ARTICLE:

621/I/SB

DANS LA MÊME RUBRIQUE:

630/SB

Cutter avec 3 lames

FISSUOMETRE

Fissuromètres pour mesurer la dimension des fissures. Mesure en surface plane.

Fissuromètre normal

CODE ARTICLE:

MET45101



DANS LA MÊME RUBRIQUE:

MET45101

Fissuromètre d'angle



PLAQUETTE ANGULAIRE - RFLECHISSANTE

mesures et surveillance dans les endroits d'accès difficiles ou dans les espaces réduits au moyen de l'angle d'environ 90°

adhésive

différentes formes de fixation possibles : à angle droit ou en forme de toit durable

CODE ARTICLE:

RS100R



PLAQUETTE DE REPERAGE

pour les mesurages du tassement, pour un positionnement rapide avec un tachéomètre

adhésive

dans la construction de ponts et de tunnels
observation sur une longue période

CODE ARTICLE:

RS40R



PLAQUETTE DE REPERAGE - REFLECHISSANTE

pour les mesurages du tassement, la pose de la mire graduée est possible pour un positionnement rapide avec un tachéomètre

adhésive

dans la construction de ponts et de tunnels
observation sur une longue période

CODE ARTICLE:

RS30R



PLAQUETTE TRAIT NIVEAU

pour des chantiers sans crépissage

avec empreinte négative dans le béton

pour repérer le trait et les cotes de niveau

dans les embrasures de fenêtre et de porte

CODE ARTICLE:

RS10R



PLAQUETTE TRAIT NIVEAU PINCE AU

pour un repérage durable du trait de niveau jusqu'après le crépissage

adhésive

pour un repérage des cotes de niveau
jusqu'après le crépissage

CODE ARTICLE:

RS21R

**POINTE D'ARCHITECTE**

longueur 5cm

CODE ARTICLE:**MPN10Z/5****SPRAY FLUORESCENT**

Les traceurs de chantier fluorescents, spray capots brevetés, produits non étiquetés Xi (irritant), ni Xn (nocif)

Jaune, Rouge, Vert, Pink, Orange, Blanc, Noir, Bleu

formulation sans aromatique (sans toluène, sans xylène, ?). / 500 ml

CODE ARTICLE:**SPRAY?.****SPRAY FLUORESCENT - FORESTIER**

Marqueurs forestiers fluorescents pour repérage temporaire (6 à 12 mois), capots brevetés,

Jaune, Rouge, Vert, Pink, Orange, Blanc, Noir, Bleu

formulation sans aromatique (sans toluène, sans xylène, ?). / 500 ml

CODE ARTICLE:**SF??****SPRAY TRACING**

Spray tracing longue durée

Blanc, Jaune

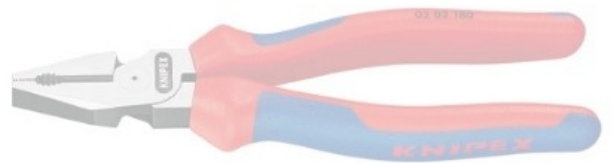
750 ml

CODE ARTICLE:**SPRAY TRACING**

OUTILLAGES ET EQUIPEMENTS




Travail en hauteur



Travail en hauteur

OUTILLAGES ET EQUIPEMENTS

Echafaudages

BOSTA 70 - CADRE ACIER
HORIZONTALDisponible en
LOCATION

DANS LA MÊME RUBRIQUE:

427973	Cadre acier lourd - long. 2,50 m - 4,5 kN/m ²
427984	Cadre acier lourd - long. 3,00 m - 3,0 kN/m ²
531323	Cadre acier - long. 3,00 m - 2,0 kN/m ²
531334	Cadre acier - long. 2,50 m - 3,0 kN/m ²



BOSTA 70 - CADRE VERTICAL

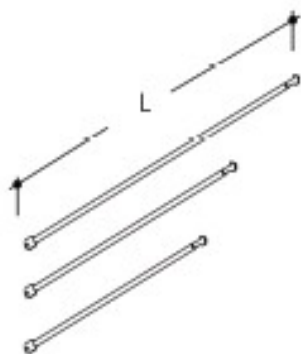
Galva. - Hauteur: 2,00 m

CODE ARTICLE:

119000Disponible en
LOCATION

DANS LA MÊME RUBRIQUE:

119010	Galva. - Hauteur: 1,00 m
132982	Galva. - Hauteur: 0,66 m
410644	Alu - Hauteur: 2,00 m
411936	Alu - Hauteur: 1,00 m
552320	Galva. - Hauteur: 1,50 m

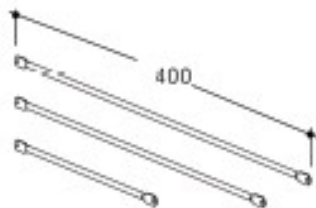
**BOSTA 70 - DIAGONALE**

Diagonale 200 - 2,50x2,00 m (LxH)

CODE ARTICLE:

110020Disponible en
LOCATION**DANS LA MÊME RUBRIQUE:****110167**

Diagonale 203 - 3,00x2,00 m (LxH)

**BOSTA 70 - GARDE-CORPS**

Garde-corps - long. 3,00 m

CODE ARTICLE:

138957Disponible en
LOCATION**DANS LA MÊME RUBRIQUE:****154080**

Garde-corps - long. 2,00 m

2113

Garde-corps - long. 2,50 m

**BOSTA 70 - GARDE-CORPS DE BOUT**

Garde corps - simple

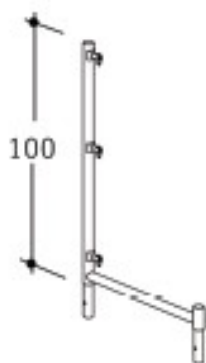
CODE ARTICLE:

24733Disponible en
LOCATION**DANS LA MÊME RUBRIQUE:****452970**

Garde-corps supérieur - hauteur: 1,00 m

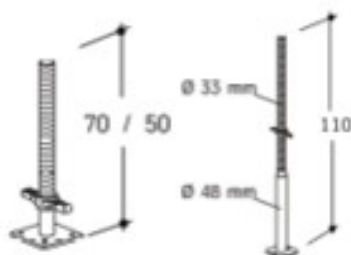
534419

Garde corps - double

**BOSTA 70 - GARDE-CORPS EN "L"**

Garde-corps en "L" - hauteur: 1,00 m

CODE ARTICLE:

452980Disponible en
LOCATION**BOSTA 70 - PIED A VERIN**

Hauteur: 0,50 m - réglable de 6,5-26,5 cm

CODE ARTICLE:

144131Disponible en
LOCATION

Echafaudages

Travail en hauteur

OUTILLAGES ET EQUIPEMENTS

DANS LA MÊME RUBRIQUE:

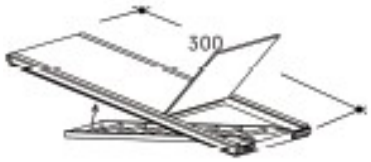
54630	Hauteur: 0,70 m - réglable de 6,5-50,0 cm
--------------	---

571248	Hauteur: 1,10 m - réglable de 35,0-90,0 cm
---------------	--



BOSTA 70 - PLATEAU A TRAPPE

Plateau à trappe 3,00 m - sans échelle

CODE ARTICLE: **437501**Disponible en
LOCATION

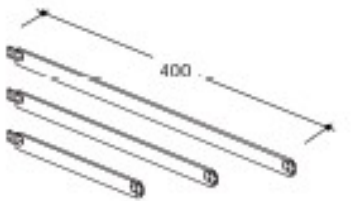
DANS LA MÊME RUBRIQUE:

437513	Plateau à trappe 2,50 m - sans échelle
---------------	--

	Plateaux à trappe: 2,0kN/m2
--	-----------------------------

465031	Plateau à trappe 2,50 m - avec échelle
---------------	--

492910	Plateau à trappe 3,00 m - avec échelle
---------------	--



BOSTA 70 - PLINTHE

Plinthe - Long. 2,50 m

CODE ARTICLE: **401790**Disponible en
LOCATION

DANS LA MÊME RUBRIQUE:

651978	Plinthe - Long. 3,00 m
---------------	------------------------

BOSTA 70 - SOUTIEN D'ECHELLE

Soutien d'échelle

CODE ARTICLE: **422753**Disponible en
LOCATION

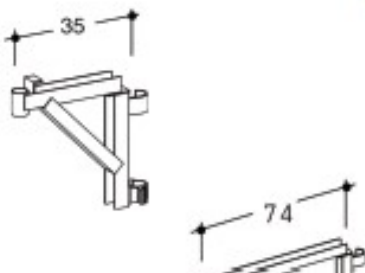
CONSOLE D'ECHAFAUDAGE

Console d'échafaudage galvanisée
dim. 2,50x1,30 m (HaxLa) - 1,5 kN/m2

CODE ARTICLE: **1070**

CONSOLE D'ELARGISSEMENT

Elargissement: 35 cm

CODE ARTICLE: **402599**

DANS LA MÊME RUBRIQUE:

424226	Elargissement: 70 cm
554959	Support console

MEFRAN - BASE ROULANTE GALVA.

2 x Lisse arrière réglable 2,25 - 3,50 m

CODE ARTICLE: **MF000712**

DANS LA MÊME RUBRIQUE:

MF001292	<i>Exemple base roulante</i> 4 x Grand galet femelle (roue + platine)
MF001916	2 x Lisse 0,90 m

MEFRAN - CADRE VERTICAL GALVA

Hauteur: 1,00 m

2 barreaux

CODE ARTICLE: **H0449205G**

DANS LA MÊME RUBRIQUE:

MF001904	<i>Cadres verticaux, largeur 0,90 m, avec barreaux fixes</i> Hauteur: 0,85 m 2 barreaux
MF001906	Hauteur: 2,00 m 4 barreaux
MF001907	<i>Cadre vertical - largeur 0,90 m</i> Hauteur: 2,00 m 2 barreaux
MF001911	Barreau coulissant

MEFRAN - COLLIER GALVA.

Collier fixe plinte Ø 49

CODE ARTICLE: **MF000677**

DANS LA MÊME RUBRIQUE:

MF000812	Collier articulé Ø 40/49
MF000815	Collier articulé Ø 49/49

MEFRAN - ENTRETOISE EXPENSIBLE GALVA.

Long. réglable 2,10 - 4,00 m

CODE ARTICLE: **MF001915**

MEFRAN - GARDE-CORPS GALVA.

Garde-corps fixe - long. 3,00 m

DANS LA MÊME RUBRIQUE:

MF001923

Garde-corps réglable - long. réglable 2,50 - 3,50 m

MEFRAN - GARDE-CORPS LATERAL GALVA

Garde-corps latéral

CODE ARTICLE:**MF001941****MEFRAN - PLANCHER ACIER GALVA.**Plancher acier - long. 3,00 m - 300 kg/m²

Classe 4 / Largeur 0,3 m

CODE ARTICLE:**MF004817****MEFRAN - PLATEAU A TRAPPE**

Echelle pour plateau à trappe

CODE ARTICLE:**MF004845**

DANS LA MÊME RUBRIQUE:

MF008117Plateaux à trappe 3,00 m: 300 kg/m²

sans échelle

Classe 4 / Largeur 0,6 m

MEFRAN - PLATINE DE BASE

Platine réglable (270 - 450 mm)

CODE ARTICLE:**MF000345**

DANS LA MÊME RUBRIQUE:

MF001901

Platine femelle de base

MF001902

Piéd réglable pour grand dénivellement

MEFRAN - STABILISATEUR GALVA.

Stabilisateur télescopique 3,30 - 6,00 m

CODE ARTICLE:**MF000673**

DANS LA MÊME RUBRIQUE:

MF000674

Bracon de stabilisation



MEFRAN - TREPIED DE BASE GALVA.

Grand piéd triangulaire


CODE ARTICLE:

MF001900

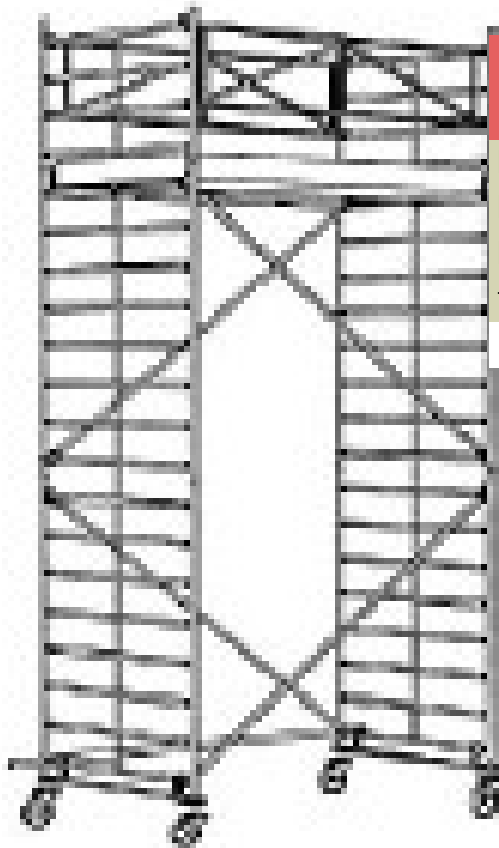
DANS LA MÊME RUBRIQUE:

MF001929

Mini piéd triangulaire



Echafaudages roulants



ECHAFAUDAGE ROULANT EN ALUMINIUM - 150 CM

Plateforme de travail: 1,40 x 2,50 m

Echafaudage Type 150/1

Largeur: 150 cm - 2,0 kN / m² / Haut. travail 3,40m

CODE ARTICLE:

MB41501

Disponible en
LOCATION

DANS LA MÊME RUBRIQUE:

MB41502	Echafaudage Type 150/2 Haut. travail 4,40m
MB41503	Echafaudage Type 150/3 Haut. travail 5,40m
MB41504	Echafaudage Type 150/4 Largeur: 150 cm - 2,0 kN / m ² / Haut. travail 6,40m
MB41505	Echafaudage Type 150/5 Haut. travail 7,40m
MB41510	Echafaudage Type 150/10 Haut. travail 12,65m



ECHAFAUDAGE ROULANT EN ALUMINIUM - 200 CM

Plateforme de travail: 2,00 x 2,50 m

Echafaudage Type 200/1

Largeur: 200 cm - 2,0 kN / m² / Haut. travail 3,65m

CODE ARTICLE:

MB46201

Disponible en
LOCATION

DANS LA MÊME RUBRIQUE:

MB46202	Echafaudage Type 200/2 Haut. travail 4,65m
MB46204	Echafaudage Type 200/4 Haut. travail 6,65m
MB46206	Echafaudage Type 200/6 Largeur: 200 cm - 2,0 kN / m ² / Haut. travail 8,65m
MB46208	Echafaudage Type 200/8 Haut. travail 10,65m
MB4621	Echafaudage Type 200/10 Haut. travail 12,65m



ECHAFAUDAGE ROULANT EN ALUMINIUM - 70 CM

Plateform de travail: 0,65 x 2,50 m

Echafaudage Type 70/2

Largeur: 70 cm - 2,0 kN / m² / Haut. travail 4,40m

CODE ARTICLE:

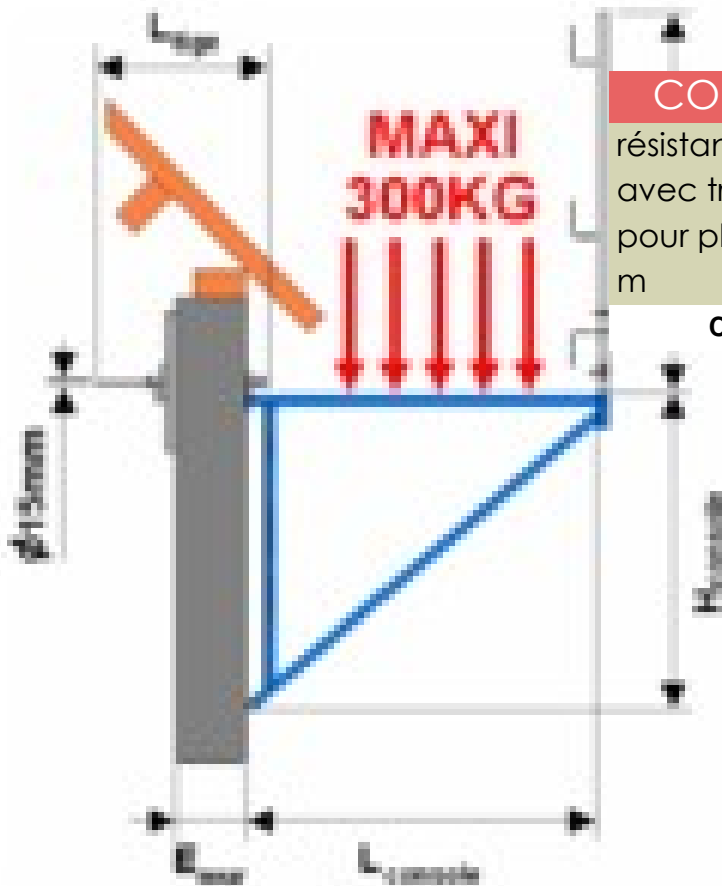
MB46702

Disponible en
LOCATION

DANS LA MÊME RUBRIQUE:

MB46703	Echafaudage Type 70/3 Haut. travail 5,65m
MB46704	Echafaudage Type 70/4 Haut. travail 6,65m
MB46705	Echafaudage Type 70/5 Largeur: 70 cm - 2,0 kN / m ² / Haut. travail 7,65m
MB46706	Echafaudage Type 70/6 Haut. travail 8,65m
MB46711	Echafaudage Type 70/7 Haut. travail 13,65m

Echafaudages suspendus



CONSOLE DE FACADE - DIMOS

résistance de 300 kg par console
avec traversée pour mur < 35 cm
pour plancher 1 m maximum / Largeur 1 m

CODE ARTICLE:

DIM010060

DANS LA MÊME RUBRIQUE:

DIM010061

avec traversée pour mur < 85 cm

CROCHET & POINTES

Crochet plat long.: 335 mm

CODE ARTICLE:

DIM030310

DANS LA MÊME RUBRIQUE:

DIM030410

Pointes crantées (5kg) - Ø 4,5 mm

CROCHET DE SECURITE - DIMOS

Crochets de sécurité permanents sur charpente

Plat galvanisé

CODE ARTICLE:

DIM031316

DANS LA MÊME RUBRIQUE:

DIM031616

Plat inox



DIM031816 Plat anthracite

ECHAFAUDAGE DE BASE ACIER - DIMOS

1 console de base

CODE ARTICLE: **DIM020001**

DANS LA MÊME RUBRIQUE:

DIM020012 1 garde-corps 1,10 m

DIM020014 1 barre d'écartement 1m



_ACCESSOIRES POUR ECHAFAUDAGE DE BASE - DIMOS

1 doigt d'accrochage

CODE ARTICLE: **DIM020016**

DANS LA MÊME RUBRIQUE:

DIM020623 Kit acier traversé de mur, perçage à 22 mm

1 traversée de mur longueur < 0,60 m

Composé de:



_ACCESSOIRES POUR ECHAFAUDAGE DE BASE - KIT CHEVRON

console acier

CODE ARTICLE: **DIM020011**

DANS LA MÊME RUBRIQUE:

DIM020014 barre d'écartement 1 m

DIM020016 doigt d'accrochage

DIM020020 goupilles grande sécurité + bêta n°2

DIM020040 kit double sécurité n°1 acier


DIM020220 étrier avec boulons

DIM020230 verrouillage de crochet plat

DIM030308 paquet de 10 crochets plats 335 mm

DIM030408 boîte 1Kg de pointes crantées

Echelles et escabaux

ECHELLE COULISSANTE A CORDE
MODELE E

2 plans

Hauteur dépliée 6,50 m - Hauteur repliée 3,75 m

Largeur 47 cm

CODE ARTICLE:

E2x14

DANS LA MÊME RUBRIQUE:

E2x16

Hauteur dépliée 8,50 m - Hauteur repliée 4,25 m

Largeur 47 cm

E2x20

Hauteur dépliée 9,50 m - Hauteur repliée 5,25 m

Largeur 47 cm



ECHELLE COULISSANTE A CORDE MODELE F

3 plans

Hauteur dépliée 13,25 m - Hauteur repliée 5,25 m

Largeur 57 cm

CODE ARTICLE:

F3x20



ECHELLE EN ACIER

Echelles en acier avec tubes Ø 48,30 mm

Distance entre les marches 25 cm

Long. 3,00 m - larg. 40 cm - 11 marches

CODE ARTICLE:

MB10852

DANS LA MÊME RUBRIQUE:

MB10852	Long. 4,00 m - larg. 40 cm - 15 marches
----------------	---

ECHELLE EN BOIS

Echelles de toiture en bois avec marches droites

Long. 3,00 m - larg. 30 cm

CODE ARTICLE: **BA30**

DANS LA MÊME RUBRIQUE:

BA35	Long. 3,50 m - larg. 30 cm
-------------	----------------------------

BA40	Long. 4,00 m - larg. 30 cm
-------------	----------------------------

BA45	Long. 4,50 m - larg. 30 cm
-------------	----------------------------

BA50	Long. 5,00 m - larg. 30 cm
-------------	----------------------------

HB30	<i>Echelles de toiture en bois avec marches bombées</i>
-------------	---

Long. 3,00 m - larg. 35 cm

HB35	Long. 3,50 m - larg. 35 cm
-------------	----------------------------

HB40	Long. 4,00 m - larg. 35 cm
-------------	----------------------------

HB45	Long. 4,50 m - larg. 35 cm
-------------	----------------------------

ECHELLE NON-TRANSFORMABLE - MODELE C

Echelles non-transformables 2 plans

Hauteur dépliée 6,50 m - Hauteur repliée 3,75 m

Largeur 87 cm

CODE ARTICLE: **C2X14**

ECHELLE NON-TRANSFORMABLE - MODELE D

Echelles non-transformables 3 plans

Hauteur dépliée 9,00 m - Hauteur repliée 3,75 m

Largeur 87 cm

CODE ARTICLE: **D3X14**

ECHELLE SIMPLE - MODELE A

Hauteur 2,75 m

CODE ARTICLE: **A10**

DANS LA MÊME RUBRIQUE:

A12	Hauteur 3,25 m
------------	----------------





A14	<i>Echelles simple</i>
	Largeur 68 cm
	Hauteur 3,75 m
A16	Hauteur 4,25 m
A24	Hauteur 6,25 m
A8	<i>Echelles simple</i>
	Largeur 68 cm
	Hauteur 2,25 m

ECHELLE TELESCOPIQUE

Echelle télescopique de 80 - 350 cm

Poids 10 kg

Largeur: 45 cm

CODE ARTICLE: **KUKG5588**



ECHELLE TRANSFORMABLE - MODELE C

Hauteur dépliée 4,50 m - Hauteur repliée 2,75 m

Largeur 87 cm

CODE ARTICLE: **C2X10**

DANS LA MÊME RUBRIQUE:

C2X12	Hauteur dépliée 5,50 m - Hauteur repliée 3,25 m
	Largeur 87 cm
C2X7	<i>Echelles transformables 2 plans: coulissantes, doubles et séparables</i>
	Hauteur dépliée 3,25 m - Hauteur repliée 2,00 m
	Largeur 67 cm
C2X9	Hauteur dépliée 4,00 m - Hauteur repliée 2,50 m
	Largeur 77 cm



ECHELLE TRANSFORMABLE - MODELE D

Hauteur dépliée 6,25 m - Hauteur repliée 2,75 m

Largeur 87 cm

CODE ARTICLE: **D3X10**

DANS LA MÊME RUBRIQUE:

D3X12	Hauteur dépliée 7,75 m - Hauteur repliée 3,25 m
	Largeur 92 cm
D3X7	<i>Echelles transformables 3 plans: coulissantes, doubles et séparables</i>
	Hauteur dépliée 4,25 m - Hauteur repliée 2,00 m
	Largeur 69 cm
D3X8	Hauteur dépliée 4,75 m - Hauteur repliée 2,25 m
	Largeur 78 cm

**D3X9**

Hauteur dépliée 5,50 m - Hauteur repliée 2,50 m

Largeur 87 cm

ESCABEAU DOUBLE MODELE DT

Escabeaux doubles

Hauteur 0,50 m

Largeur 46 cm

CODE ARTICLE:**DT2x2****DANS LA MÊME RUBRIQUE:****DT2x3**

Hauteur 0,75 m

Largeur 49 cm

DT2x4

Hauteur 1,00 m

Largeur 53 cm

DT2x8

Hauteur 2,00 m

Largeur 66 cm

ESCABEAU MODELE PT

Hauteur 2,50 m

Largeur 74 cm

CODE ARTICLE:**PT10****DANS LA MÊME RUBRIQUE:****PT3***Escabeaux professionnels*

Hauteur 0,75 m

Largeur 49 cm

PT4

Hauteur 1,00 m

Largeur 53 cm

PT5

Hauteur 1,25 m

Largeur 57 cm

PT6*Escabeaux professionnels*

Hauteur 1,50 m

Largeur 60 cm

PT7

Hauteur 1,75 m

Largeur 63 cm

SOUPLECHELLE

Occupe très peu de place pour le transport, la clé de raccordement sert également de poignée.

Souplechelle - dim 1,60x0,40

Les éléments sont raccordés par une clé

CODE ARTICLE:**320501****DANS LA MÊME RUBRIQUE:****320502**

Crochet d'ancrage

320503	Raidisseurs (la paire)
320504	Clé raccordement échelle



Echelles et escabaux

Travail en hauteur

OUTILLAGES ET EQUIPEMENTS

Filets et bâches pour échafaudages



BACHE

Ces bâches robustes répondent à la demande d'une bâche haut de gamme conçue pour l'utilisation de longue durée. Idéale pour tout type de protection et couverture - 250gr/m2
dim. 10x12 m

CODE ARTICLE:

BA10x12

DANS LA MÊME RUBRIQUE:

BA4x6

dim. 4x6 m

BA6x8

dim. 6x8 m

BA8X10

dim. 8x10 m



BACHE D'ECHAFAUDAGE NATURELLE

Scaffold TARP 150 - 150 gr/m2

dim. 3,20x10 m

CODE ARTICLE:

320243



FILET D'ECHAFAUDAGE

Scaffold NET 50gr/m2

dim. 2,57x20,00 m

CODE ARTICLE:

342351

DANS LA MÊME RUBRIQUE:

342504

dim. 3,07x20,00 m

**FILET DE RECOUVREMENT - CONTENEUR**

Filets de recouvrement conteneur
maille 40 mm, en ppm 2,5 mm, vert
dim. 3,50x8,00 m

CODE ARTICLE:**2029**

DANS LA MÊME RUBRIQUE:

2030

dim. 3,50x5,00 m

**FILET DE SECURITE ANTICHUTE**

Filets sans noeuds en polypropylène à haute ténacité, épaisseur de fil 5 mm.
dim. 12,50x12,50 m
Corde de bordure avec force de rupture
de 30 kN, maille 100 mm

CODE ARTICLE:**FIRE****FILET DE SECURITE GARDE-CORPS**

dim. 2,00x10,00 m

CODE ARTICLE:**FIPL2x10**

DANS LA MÊME RUBRIQUE:

FIPL2x5

Filets sans noeuds en polypropylène à haute ténacité, épaisseur de fil 5
mm

Corde de 8 mm cousue sur le pourtour, maille: 60 mm, couleur: rouge
dim. 2,00x5,00 m

FIPL3x10

dim. 3,00x10,00 m

Treteaux et accessoires

CHEVALET DE CREPISSAGE

Chevalets pour grandes surfaces de travail
et pour charges lourdes

Extensible en hauteur de 0,55 - 0,90 m

CODE ARTICLE:

1-201

TRETEAU A MANIVELLE 1500 KG

Ce tréteau est réglable en hauteur de manière continue grâce à une manivelle.

Charge utile 1500 kg.

hauteur 1,70 - 3,00 m - galvanisé

CODE ARTICLE:

MB19559



TRETEAU A MANIVELLE 1600 KG

hauteur 1,20 - 1,95 m - lacqué

CODE ARTICLE:

MB19540

DANS LA MÊME RUBRIQUE:

MB19549

hauteur 1,20 - 1,95 m - galvanisé

MB19580

Ce tréteau est réglable en hauteur de manière continue grâce à une manivelle.

Charge utile 1600 kg.

hauteur 1,20 - 1,95 m - lacqué



MB19589

hauteur 1,20 - 1,95 m - galvanisé

**TRETEAU DE MACON**

Tréteaux de maçon avec pieds fixes - charge max. 200 kg

Extensible en hauteur de 1,00 - 1,80 m

CODE ARTICLE:**TRET100-180****DANS LA MÊME RUBRIQUE:****TRET120-210**

Extensible en hauteur de 1,20 - 2,10 m

**TRETEAU EN ALUMINIUM**

Tréteaux en aluminium pour charge lourde jusqu'à 1400 kg - largeur 1,20 m

Extensible en hauteur de 0,92 - 1,40 m

CODE ARTICLE:**MB10590****_ACCESSOIRES TRETEAUX**

Manivelle galvanisée à chaud

CODE ARTICLE:**MB19541****DANS LA MÊME RUBRIQUE:****MB1953**

Montant de garde- corps

MB19542

Diagonale pour hauteur supérieure de 2 m

MB1957

Montant de garde- corps d'angle





SERVICES PUBLICS



SERVICES PUBLICS



Mobilier urbain



Eloignement de pigeons

ECOPIC E1

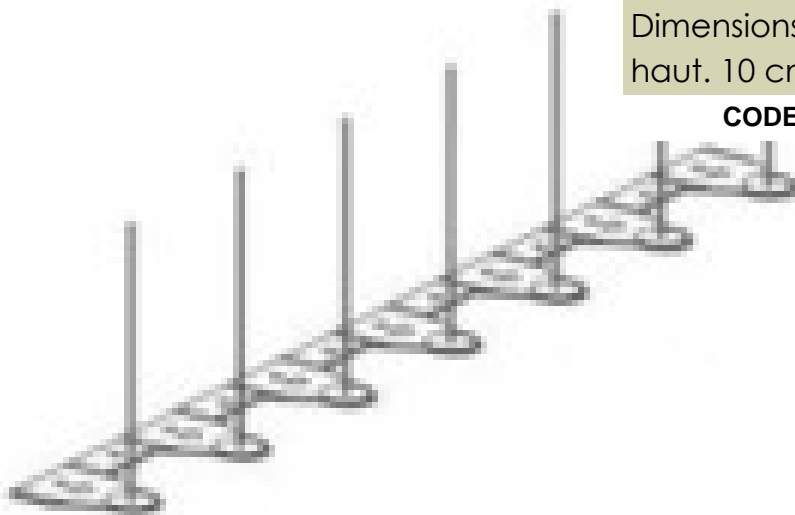
Protection : pigeons

Emballage : 10 m

Dimensions produit : long. 33 x larg. 3,5 x haut. 10 cm

CODE ARTICLE:

ECO038



ECOPIC E2


Protection : pigeons

Emballage : 10 m

Dimensions produit : long. 33 x larg. 6 x haut. 10 cm

CODE ARTICLE:

ECOPIC KIT



ECOPIC E3

Protection : pigeons et mouettes

Emballage : 50 m

Dimensions produit : long 33. x larg. 14 x haut. 8,5/11,5 cm

CODE ARTICLE:

ECO015



COLLE ECOPIC

Cartouche colle silicone - 310 ml


CODE ARTICLE:

ECOPIC COLLE






SIGNALISATION ET SECURITE



SIGNALISATION ET SECURITE



Sécurité



Sécurité

SIGNALISATION ET SECURITE

Equipements anti-chute



HARNAIS ANTICHUTE - NAVAHO (FAST) - PETZL

Harnais complet avec points d'attache antichute sternal et dorsal.
Le point d'attache dorsal est ajustable en hauteur.
ceinture 70-100cm

CODE ARTICLE:

P-C71-1

DANS LA MÊME RUBRIQUE:

P-C71-1F	ceinture 70-100cm avec boucles FAST aux cuisses
P-C71-2	ceinture 80-140cm
P-C71-2F	ceinture 80-140cm avec boucles FAST aux cuisses



HARNAIS ANTICHUTE - NEWTON (FAST) - PETZL

Harnais complet avec points d'attache antichute sternal et dorsal.
Point d'attache sternal constitué de deux anneaux de corde à mousquetonner.
/ Taille 1
ceinture 75-105 cm

CODE ARTICLE:

P-C73-1

DANS LA MÊME RUBRIQUE:

P-C73-1F	ceinture 75-105cm avec boucles FAST aux cuisses
P-C73-2	ceinture 95-120 cm
P-C73-2F	ceinture 95-120cm avec boucles FAST aux cuisses



HARNAIS MAINTIEN AU TRAVAIL - PETZL

Harnais cuissard de maintien au travail polyvalent avec deux points d'attache latéraux et un point d'attache ventral.
Autorisant de multiples configurations.
ceinture 70-120 cm

CODE ARTICLE:

P-C79-1

DANS LA MÊME RUBRIQUE:

P-C79-2	ceinture 80-140 cm
----------------	--------------------



AMARRAGE ROCHER ET BETON - PETZL

Ensembles complets d'amarrage en acier inoxydable

Plaquette COEUR montée sur goujon 12mm

avec un écrou et une cheville

auto-expansion

CODE ARTICLE: **P-P33**

DANS LA MÊME RUBRIQUE:

P-P34050	Plaquettes d'amarrage en acier inoxydable pour goujon de 10 mm
-----------------	---

P-P38150	pour goujon de 12 mm
-----------------	----------------------



ANTICHUTE A RAPPEL AUTOMATIQUE

Longueur du câble: 5,0 - 30,0 m, Ø du câble: 2. mm

Rappel automatique

CODE ARTICLE: **MART.....**

DANS LA MÊME RUBRIQUE:

MART23948	Rappel automatique et dispositif de sauvetage
------------------	---

NS10	Résistance statique: > 12 kN - Câble: en acier traité anticorrosion Vitesse de déroulement: 20 m/min câble galvanisé Ø 4 mm -longueur 10 m
-------------	--

NS25	câble galvanisé Ø 4 mm -longueur 25 m
-------------	---------------------------------------



ANTICHUTE MOBILE - PETZL

Antichute mobile sur corde. Arrête une chute, une glissade ou une descente non contrôlée,

pour corde semi-statique: 10,5 à 13 mm

bloque même si on l'attrape lors de la chute, fonctionne sur corde verticale ou oblique.

CODE ARTICLE: **P-B71**

BLOQUEUR DE DEPANNAGE - PETZL

Bloqueur de dépannage: remontée sur corde, anti-retour dans un mouflage, trou de fixation pour cordelette imperdable

bloqueur

polyvalent

CODE ARTICLE: **P-B01**

BLOQUEUR MOBILE - PETZL

Bloqueurs mobiles "RESCUCENDER", axe amovible pour retirer le bloqueur en tout point de la corde

goupille de verrouillage: limite le risque de désolidariser la corde involontairement

DANS LA MÊME RUBRIQUE:

P-B51

pour corde simple: 12 à 19 mm

**BLOQUEUR POIGNEE - PETZL**

Poignée avec gaine de protection pour le confort de prise en main, deux trous en bas pour connecter une longe

et pour installer une pédale avec maillon rapide

Bloqueur main gauche - pour 8 à 13 mm

CODE ARTICLE:**P-B17L**

DANS LA MÊME RUBRIQUE:

P-B17R

Bloqueur main droite - pour 8 à 13 mm

**BLOQUEUR SANS POIGNEE - PETZL**

Bloqueur léger, compact et polyvalent: remontée sur corde, auto-assurance sur corde fixe, anti-retour dans un mouflage

fonctionne pour corde simple: 8 à 13 mm

un trou en bas pour connecter une longe

CODE ARTICLE:**P-B18****BLOQUEUR VENTRAL - PETZL**

Bloqueurs ventraux

fonctionne pour corde simple: 8 à 13 mm

CODE ARTICLE:**P-B16****COFFRET DE PROTECTION**

Coffret de protection pour antichute à rappel automatique

Coffret de protection

CODE ARTICLE:**MART23564****DESCENDEUR - PETZL**

pour le secours: Ø 11,5 à 13 mm

CODE ARTICLE:**P-D20L**

DANS LA MÊME RUBRIQUE:

P-D20S

Descendeur auto freinant avec fonction anti-panique. Gâchette anti-erreur pour limiter le risque d'accident

Fonction antipanique: si on tire fort sur la poignée, elle débraye la came qui freine

pour travaux sur corde: Ø 10 à 11,5 mm

**DESCENDEUR AUTO-FREINANT - PETZL**

Descendeur "STOP" auto freinant, flasque mobile avec cliquet de verrouillage:

Descendeur

limite le risque de perte de l'appareil, pratique pour l'installation rapide de la corde.

CODE ARTICLE:

P-D09

**DESCENDEUR SIMPLE - PETZL**

Descendeur en huit. Forme carrée pour éviter le vrillage des cordes et la formation de têtes d'alouette.

Descendeur

Fonctionne sur cordes de 8 à 13 mm de diamètre.

CODE ARTICLE:

P-D02

**DESCENDEUR / ASSUREUR AUTO-FREINANT - PETZL**

Assure la progression en technique d'escalade: régulation du défilement en utilisant deux mains pour faire coulisser la corde

pour corde: 10 à 11mm Ø

retenue de la chute en serrant le brin libre

CODE ARTICLE:

P-D14

**E+LITE - 3 LEDS + 1 LED ROUGE - PETZL**

Résiste aux températures extrêmes : de -30 °C à + 60 °C

éclaire jusqu'à 19 m

étanche à l'eau à -1 m

CODE ARTICLE:

P-E02P

KIT LEVE-TAMPONS

Kit lève-tampons avec:

2x adaptateurs pour crochets

2x pinces intermédiaire (max. 350 kg)

CODE ARTICLE:

MART51081

**LONGE - PETZL**

Longes d'amarrage fixes - longueur: 100 cm

CODE ARTICLE:**P-C42-100****DANS LA MÊME RUBRIQUE:****P-C42-150**

Longes d'amarrage fixes - longueur: 150 cm

P-C42-200

Longes d'amarrage fixes - longueur: 200 cm

P-C42V

Longe d'amarrage réglable - longueur: 80-130 cm

LONGE ABSORBATRICE D'ENERGIE - PETZL

Absorbeur d'énergie avec longe intégrée. Conçue pour l'assurage sur ligne de vie en corde, en câble ou sur barreaux

longueur: 80 cm

Extrémités munies d'un STRING

CODE ARTICLE:**P-L58****LONGE ABSORBATRICE D'ENERGIE EN Y - PETZL**

Absorbeur d'énergie avec longe en "Y" intégrée. Conçue pour l'assurage sur ligne de vie en corde, en câble ou sur barreaux

longueur: 80 cm / longueur brin: 56 cm

Connexion permanente même au passage de fractionnements, grâce aux deux brins

CODE ARTICLE:**P-L59****LONGE ABSORBATRICE D'ENERGIE MGO - PETZL**

Absorbeur d'énergie avec longe en "Y" intégrée et deux connecteurs MGO. et verrouillage automatique.

longueur: 104 cm / longueur brin: 80 cm

CODE ARTICLE:**P-L59MGO****LONGE DE RETENUE - NON REGLABLE - PETZL**

Longes non réglables en corde dynamique

longueur: 1,00 m

CODE ARTICLE:**P-L50-100**

DANS LA MÊME RUBRIQUE:

P-L50-150	longueur: 1,50 m
P-L50-200	longueur: 2,00 m

LONGE DE RETENUE - REGLABLE - PETZL

longueur: 10,00 m

CODE ARTICLE:

P-L52-10

DANS LA MÊME RUBRIQUE:

P-L52-2

Système de réglage mécanique à came pivotante. Gaine de protection coulissante.

S'installe sur les dés latéraux ou sur l'anneau ventral du harnais.

longueur: 2,00 m

P-L52-20

longueur: 20,00 m

P-L52-3

longueur: 3,00 m

P-L52-5

longueur: 5,00 m

LONGE DE RETENUE - REGLABLE MGO - PETZL

Longe réglable munie d'un connecteur MGO. Se connecte aux structures métalliques, câbles et barreaux de gros diamètre

longueur: 3,00 m

Connecteur MGO à grande ouverture et verrouillage automatique, positionné

CODE ARTICLE:

P-L52-3MGO

MAILLON RAPIDE - PETZL

Maillons rapide acier "DELTA", très résistant dans les différentes axes, fermés à l'aide d'une clé ils deviennent un anneau d'amarrage quasi permanent / 25 kN fermé

ouverture: 11 mm

CODE ARTICLE:

P-P11

DANS LA MÊME RUBRIQUE:

P-P15

Maillons rapide acier "GO", très résistant dans les différentes axes, ouverture: 16 mm

P-P18

Maillons rapide acier, forme ovale, très résistant dans les différentes axes, ouverture: 10 mm

MOUSQUETON - PETZL

Mousquetons symétriques à verrouillage, forme ovale pour positionner les appareils de façon optimale (poules, bloqueurs etc.) / 24kN fermé

ouverture: 19 mm

CODE ARTICLE:

P-M33SL

DANS LA MÊME RUBRIQUE:

P-M34SL

Mousquetons asymétriques à verrouillage, forme en "D" pour un rapport résistance légèreté exceptionnel
particulièrement adapté à l'accrochage des appareils / 28kN fermé
ouverture: 21 mm

P-M36SL

Mousquetons grande ouverture à verrouillage, témoin visuel lorsque le mousqueton est déverrouillé
forme en poire permettant l'assurage au demi-cabestan / 25kN fermé
ouverture: 25 mm

**MOUSQUETON ACIER - PETZL**

Connecteurs directionnels avec très grande ouverture à verrouillage automatique,
se connecte aux structures métalliques, câbles ou barreaux de gros diamètre. /
25kN fermé
ouverture: 60 mm

CODE ARTICLE:

P-MGO60**PEDALE REGLABLE EN SANGLE - PETZL**

Pédales réglables en sangle, s'utilise avec un bloqueur en remontée sur corde,
Livré avec maillon SPEEDY P14
renfort de pied résistant à l'abrasion et
facilitant l'enfilage du pied

CODE ARTICLE:

P-C49**POULIE A FLASQUE MOBILE - PETZL**

Poulies à flasques mobiles, conçues pour les lourdes charges et l'utilisation intensive,
corde <13 mm, charge 4kNx2=8kN
réa de gros diamètre monté sur roulement
à billes étanche

CODE ARTICLE:

P-P50**POULIE BLOQUEUR - PETZL**

Poulies bloqueur à haut rendement, réa de gros diamètre en aluminium montés sur roulement à billes étanche,
corde 8-13 mm, charge 3kNx2=6kN,
flasque mobile verrouillable permettant d'installer la corde une fois la poulie en place

CODE ARTICLE:

P-P51

**POULIE DOUBLE - PETZL**

Poulies doubles avec réas en aluminium, pour les tyroliennes sur corde
corde <13 mm, charge 10kN
peut recevoir jusqu'à trois mousquetons
pour faciliter les manoeuvres (réa 21mm)

CODE ARTICLE: P-P21**POULIE PRUSIK - PETZL**

Poulies de gros diamètre en aluminium montés sur roulement à billes étanche,
assurant un excellent rendement,
corde <13 mm, charge 4kNx2=8kN
peut recevoir jusqu'à trois mousquetons
pour faciliter les manoeuvres (réa 51mm)

CODE ARTICLE: P-P60**POULIE SIMPLE - PETZL**

Poulies à flasques fixes, conçues pour les mouflages et les déviations de
charges (réa 21mm)
corde <13 mm, charge 2,5kNx2=5kN

CODE ARTICLE: P-P05**PROTECTION DE CORDE - PETZL**

Protection souple pour protéger une corde fixe d'une zone de frottement,
fermeture Velcro et pincède maintien pour mise en place facile et rapide
gaine PVC légère et résistante,

CODE ARTICLE: P-C45**DANS LA MÊME RUBRIQUE:****P-P49**

*Protection articulée à roulettes, pour guider une corde en mouvement et la
protéger d'une zone de frottement,*

protection de corde

roulettes verticales et horizontales pour guider la corde en mouvement

**SAC DE TRANSPORT CLASSIQUE - PETZL**

Sacs polyvalent de moyenne capacité,
Capacité: 22 l - hauteur: 60 cm
poignée latérale et anneau supérieur pour
le portage à la main et le hissage

CODE ARTICLE: P-C03

**SAC DE TRANSPORT PERSONNEL - PETZL**

Sacs de petit volume privilégiant le faible encombrement, la légèreté et l'accessibilité,

Capacité: 15 l - hauteur: 45 cm

poignée latérale et anneau supérieur pour le portage à la main et le hissage

CODE ARTICLE: **P-C14**

**SAC DE TRANSPORT PORTAGE - PETZL**

Sacs grande capacité, forme facilitant le chargement et l'accès au matériel, rabat intérieur pour protéger le contenu,

Capacité: 35 l - hauteur: 60 cm

poignée latérale et anneau supérieur pour le portage à la main et le hissage

CODE ARTICLE: **P-S32**

**SANGLE D'AMARRAGE - PETZL**

Long. 120 cm

CODE ARTICLE: **P-C40-120**

DANS LA MÊME RUBRIQUE:

P-C40-150 Long. 150 cm

P-C40-60 Anneau de sangle cousu charge de rupture 22kN

Long. 60 cm

P-C40-80 Long. 80 cm

**TREPIED ROULANT**

Longueur du câble: 2,5 - 20,0 m, Ø du câble: 5 mm / Haut. Utile 1250mm

Athlet P - Ouverture 1330 mm

CODE ARTICLE: **MART45864**

DANS LA MÊME RUBRIQUE:

MART??.. Athlet PL - Ouverture 1710 mm

Haut. Utile 1670mm

Equipements anti-feu



CAISSE ET COUVERTURE ANTI-FEU

Couverture antifeu en fibre de verre
2000x1600 mm

CODE ARTICLE:

10-100



DANS LA MÊME RUBRIQUE:

10-110

Caisse en plastique pour couverture antifeu

Dim 31x28x20 cm

10-115

Caisse en métal pour couverture antifeu

Dim 31x31x16,5 cm



DETECTEUR DE FUMÉE

Détecteurs de fumée alimenté par pile, conforme à la DIN 14676, avec LED de contrôle

Détecteur

CODE ARTICLE:

10410



SIGNALISATION EXTINCTEUR

Symbole extincteur en métal

Dim 200 x 200 cm

CODE ARTICLE:

10-126

DANS LA MÊME RUBRIQUE:

830001	Symbole extincteur autocollant
	Dim 148 x 148 cm

830006	Symbole extincteur PVC
	Dim 148 x 148 cm

SUPPORT POUR EXTINCTEURS

Supports universels pour extincteurs de 4 à 12 kg (Ø 135 -190 mm).

Résiste aux vibrations.

Sangle ajustable en textile avec fermeture métallique.

CODE ARTICLE: **10-014**

_CAISSE DE PROTECTION

Caisses de protection en plastique avec couvercle transparent

Protège contre humidité, poussière et endommagements / Dim 60x26x20 cm pour extincteur 6 kg

CODE ARTICLE: **10-210**

DANS LA MÊME RUBRIQUE:

10-220	Trépieds mobiles en alu avec 3 roues et treuil manuel
	pour extincteur 9 kg

10-230	pour extincteur 12 kg
---------------	-----------------------

Lampes frontales

DUO LEDS - DOUBLE FOYER - PETZL

Étanche jusqu'à 5 mètres
interrupteur verrouillable pour éviter les
mises en marche involontaires
5 LEDS - 1 niveau d'éclairage

CODE ARTICLE:

P-E69P



DANS LA MÊME RUBRIQUE:

P-E72P

14 LEDS - 3 niveaux d'éclairage

LAMPE FRONTALE COMPLETE

Lampe frontale conçue pour répondre à toutes les configurations rencontrées
sur le terrain

vision maximale 55 m

travail à portée de mains, déplacement en
sécurité, vision lointaine



CODE ARTICLE:

P-E78CHB

LAMPE FRONTALE POLYVALENTE

Lampe frontale polyvalente

vision maximale 30 m

travail à portée de mains, déplacement en
sécurité



CODE ARTICLE:

P-E78BHB

LAMPE FRONTALE SIMPLE

Lampe frontale simple à utiliser

vision maximale 15 m



Protection de la tête

CASQUE DE SECURITE

Casques de sécurité en polyéthylène confortables avec ventilation.

Possibilité de personnaliser avec votre logo (>50 p)

Couleur: bleu

CODE ARTICLE:

CAB



DANS LA MÊME RUBRIQUE:

CABL	Couleur: blanc
CAJ	Couleur: jaune
CAOR	Casques de sécurité en polyéthylène confortables avec ventilation. Possibilité de personnaliser avec votre logo (>50 p) Couleur: orange
CAR	Couleur: rouge
CAV	Couleur: vert



CASQUETTE

Casquette "BASE-BALL CAP" de sécurité industrielle offrant une protection de la tête.

Possibilité de personnaliser avec votre logo (>100 p)

Norme EN812

CODE ARTICLE:

NO-PROFICAP



DEMI-MASQUES D'HYGIENE JETABLES

Résistance à l'humidité et fabriqué avec un matériel de première qualité

50 masques à papier filtrant

Information: ce produit ne doit pas être utilisé comme protection contre

CODE ARTICLE:

C-708



DEMI-MASQUES FILTRANTS JETABLES

Le demi-masque filtrant est un dispositif de protection respiratoire complet composé principalement d'une matière filtrante.

Emballage: P1 /P2- boîtes de 10 pièces - P3 - boîtes de 5 pièces / Norme EN149 avec soupape expiration "P1"

CODE ARTICLE: NO-825-P1

DANS LA MÊME RUBRIQUE:

NO-925-P2 avec soupape expiration "P2"

NO-935-P3 avec soupape et bande serre-tête réglable "P3"



DEMI-MASQUES FILTRANTS JETABLES ET PLIABLES

Le demi-masque filtrant est un dispositif de protection respiratoire complet composé principalement d'une matière filtrante.

avec soupape et bande serre-tête réglable "P1"

Norme EN149

CODE ARTICLE: NO-715-P1V

DANS LA MÊME RUBRIQUE:

NO-725-P2V avec soupape et bande serre-tête réglable "P2"
Norme EN149

NO-735-P3V avec soupape et bande serre-tête réglable "P3"
Norme EN149



FILTRES DE RECHANGE - TYPE 5500

Filtre de réchange pour masque Type 5500

Emballage: P3- boîtes de 4 pièces - A1/B1/E1/K1/P3 - boîtes de 2 pièces

Filtre de rechange - P3

CODE ARTICLE: NO-F5500-P3



FILTRES DE RECHANGE - TYPE 5501

Filtre de rechange - A1/B1/E1/K1/P3

CODE ARTICLE: NO-F5500-ABEKP



LUNETTES DE SECURITE - EDGE

Ces lunettes sont à la pointe de la technologie: nouvel oculaire oval de haute qualité avec système de remplacement facile

Oculaires anti-buée, anti-rayures, anti-UV 99,9% et anti-statiques

Possibilité de personnaliser avec votre logo.

CODE ARTICLE: NO-TS6005BL



DANS LA MÊME RUBRIQUE:

NO-TS6005BL	Verres ambrés - Norme EN170 2.1.2 1F
NO-TS6005BLS	Verres fumés - Norme EN172 5-3.1 1F

LUNETTES DE SECURITE - ILLUSION



Lunettes économiques enveloppantes
Oculaires anti-rayures et Anti-UV 99,9%
Norme monture: EN166 F - Norme oculaires:
EN166 1F

CODE ARTICLE: NO-T15005



LUNETTES DE SECURITE - SLIMLINE



Lunettes de nouvelle génération ultra légères équipées de branches à embouts souples et verres incolores
Oculaires anti-buée, anti-rayures, anti-UV 99,9% et anti-statiques
Normes EN166 1F EN170 2-1 1F

CODE ARTICLE: NO-T1300



DANS LA MÊME RUBRIQUE:

NO-T1301	Verres fumés - Normes EN172 5-3,1 1F
NO-T1302	Verres ambrés - Norme EN166 1F, EN170 2-1 1F

LUNETTES DE SECURITE - VELOCITY



Ces lunettes procurent un champ de vision continu
Oculaires incolores, anti-buée, anti-rayures, anti-UV 99,9% et anti-statiques
Normes EN166 1F EN170 2-1 1F

CODE ARTICLE: NO-T61005B

DANS LA MÊME RUBRIQUE:

NO-T61005BA	Verres ambrés - Norme EN166 1F, EN170 2-1.2 1F
NO-T61005BS	Verres fumés - Normes EN172 5-2,5 1F
TO-T61005BIR5	Verres teintés 5 - Normes EN169 IR 3&5 1F



LUNETTES MASQUES - FLEXY



Ces lunettes ont une monture légère souple pour accroître la résistance aux produits chimiques
Champ de vision panoramique et périphérique maximal - grand champ de vision

CODE ARTICLE: NO-805102



LUNETTES VISITOR



Ces lunettes offrent une protection de qualité aux visiteurs.
Monture incolore - Verres incolores
Les coques latérales offrent une protection contre les particules dans l'air

CODE ARTICLE: NO-VISITOR

**MASQUE DE PROTECTION - TYPE 5500**

Ce dispositif est un composant d'un respirateur de purification d'air.

Masque de protection sans filtres

Normes EN140/141

CODE ARTICLE:

NO-5500

**MASQUE DE PROTECTION - TYPE 5501**

Masque de protection avec filtres P3

Normes EN140/141

CODE ARTICLE:

NO-5500-P3

**MASQUE DE PROTECTION - TYPE 5502**

Masque de protection avec filtres A1/B1/E1/K1/P3

Normes EN140/141

CODE ARTICLE:

NO-5500-ABEKP

**PAIRE BOUCHONS ANTI-BRUIT JETABLES**

Bouchons d'oreilles jaunes coniques jetables en mousse PU non irritante.

SNR: 33 dB

Norme EN352-2

CODE ARTICLE:

NO-DECI4200

DANS LA MÊME RUBRIQUE:

NO-DECI4240

SNR: 33 dB - avec cordelette

Norme EN352-2

**PROTECTION ANTI BRUIT - ARCEAU**

Protecteur auditif léger

SNR: 21 dB

Norme EN352-2

CODE ARTICLE:

NO-DECI4300



PROTECTION ANTI-BRUIT - COQUILLES

Coquilles anti-bruit "Optime II" en matière synthétique pour fixation sur tout casque avec une ouverture standard de 30 mm

SNR: 30 dB

Norme EN352-3

CODE ARTICLE:

560606



Protection de la tête

Sécurité

SIGNALISATION ET SECURITE

Protection des mains

GANTS ANTIDERAPANTS

Gants en nylon / coton avec pastilles anti-dérapantes

Manchette élastique tricotée

Utilisation: Travaux de montage

CODE ARTICLE:

FUZHOU



GANTS DOCKER

Gants en cuir de porc

Dos en coton avec paume en cuir

Utilisation: Travaux légers

CODE ARTICLE:

CHINA



GANTS DOCKER

Gants en cuir pleine fleur bovin

Dos en coton avec paume en cuir

Utilisation: Travaux polyvalents

CODE ARTICLE:

FLEURA

DANS LA MÊME RUBRIQUE:

VACHA

Gants en cuir d'ameublement clair

Dos en coton avec paume en cuir renforcée

Utilisation: Travaux polyvalents

**GANTS HYCRON NITRIL**

Gants en coton avec induction nitril

Manchette élastique tricotée

Utilisation: Construction, transport, manutention

CODE ARTICLE:**HYCRON****GANTS LATEX**

Gants en coton avec induction en latex jaune

Manchette élastique tricotée

Utilisation: Construction, Manutention

CODE ARTICLE:**AFLOR****DANS LA MÊME RUBRIQUE:****LATEXVERT10***Gants en coton avec induction en latex vert*

Manchette élastique tricotée

Utilisation: Construction, Manutention

**GANTS LATEX HIVER**

Gants en coton bleu / jaune avec induction en latex

Manchette élastique tricotée

Utilisation: Construction

CODE ARTICLE:**LATEXBLEU10****GANTS NITRIL**

Gants en coton avec induction nitril

Manchette élastique tricotée

Utilisation: Mécanique, montage, manutention

CODE ARTICLE:**PU-FLEX****GANTS OFFICIER**

Gants avec paume en cuir pleine fleur bovin

Catégorie 2 - Norme EN 388

Utilisation: Travaux de montage, mécanique industrielle etc. / 2.1.3.2

CODE ARTICLE:**OFFICIER**



GANTS PU ANTICOUURE

Gants en dynema avec induction PU

Manchette élastique tricotée

Utilisation: Mécanique, montage, ferblanterie etc.

CODE ARTICLE:

DYNA3



GANTS PVC


Gants en PVC rouge - longueur 35 cm

Catégorie 2 - Normes EN 388 & EN374-2

Utilisation: Mécanique, nettoyage (humide ou chimique) / 4.2.2.1 & 6.6.6.2

CODE ARTICLE:

PVC 35



Protection des pieds

BOTTES DE SECURITE - VERTIX
FOURREES

Avantage: Cuir de buffle intégral,
Excellente résistance aux hydrocarbures -
Résistance à l'huile

Tige: Cuir de buffle pleine fleur marron
Semelle: PU double densité "re-flex", grip
profilé antidérapant

CODE ARTICLE:

VERTIX ?

BOTTES DE SECURITE - ANTARTIX

Avantage: Cuir de buffle intégral, Excellente résistance aux hydrocarbures -
Résistance à l'huile

Tige: Cuir de buffle pleine fleur marron

Semelle: PU double densité "re-flex", grip
profilé antidérapant

CODE ARTICLE:

ANTARTIX ?



BOTTES DE SECURITE - PVC

Avantage: Embout renforcé - Talon réfléchissant - Résistance à l'huile

Semelle: En acier avec PVC / Nitril / EN ISO 20345 S5

Pointures: 37-51

CODE ARTICLE:

BASA

DANS LA MÊME RUBRIQUE:

BASA?J

Avantage: Embout renforcé - Talon réfléchissant - Résistance à l'huile

Semelle: En acier avec PVC / Nitril / EN345 S5

Pointures: 37-50





CHAUSSURES DE SECURITE - ALIX

EN ISO 20345 SIP

CODE ARTICLE:

ALIXBAS ?

DANS LA MÊME RUBRIQUE:

ALIXHAUT ?

Avantage: Semelle antiperforation souple - emobut composite - Absence totale de métal - Résistant à l'huile

Pointures: 39 - 47

Semelle: PU double densité grip profilé antidérapant / EN ISO 20345 SIP



CHAUSSURES DE SECURITE - EFFIX

Avantage: Résistance aux hautes températures (jusqu'à 300 °C) - Résistance aux hydrocarbures

Pointures: 39 - 47

Semelle: Nitrile vulcanisé, spécial enorobés - sans semelle anti-perforation / EN 345-1 SB HRO

CODE ARTICLE:

EFFIX ?



CHAUSSURES DE SECURITE - EMMIX

Avantage: Semelle à fort cramponnage - Usage intérieur/exérieur - Languette matelassée tout cuir - Résistant à l'huile

Tige: Cuir de buffle pleine fleur noir, aspect huilé

Semelle: PU double densité profil outdoor

CODE ARTICLE:

EMMIX ?



CHAUSSURES DE SECURITE - RAIDIX

Avantage: Haut de tige entièrement doublé - Résistant à l'huile

Tige: Cuir de buffle pleine fleur noir, aspect grainé

Semelle: PU double densité "re-flex", grip profilé antidérapant

CODE ARTICLE:

RAIDIX ?



CHAUSSURES DE SECURITE - STORMIX CAP

Avantage: Haut de tige entièrement matelassé - Doublure intérieure micro-aérée - Résistant à l'huile

Tige: Cuir de buffle pleine fleur noir, aspect grainé

Semelle: PU double densité "re-flex", grip profilé antidérapant

CODE ARTICLE:

STORMIX ?



CHAUSSURES DE SECURITE - TRAINIX

Avantage: Entièrement doublé et matelassé - Profil de semelle tout-terrain -

Résistant à l'huile

Embout et intercalaire acier

Semelle: PU double densité "re-flex", grip profilé antidérapant

CODE ARTICLE:

TRAINIX ?



Protection des pieds

Sécurité

SIGNALISATION ET SECURITE

Sauvetage et premiers secours



TROUSSE DE PREMIER SECOURS

Modèle plombable en ABS. Joint caoutchouc, plateaux intercalaires et fermeture par boutons.

Support mural bloquant le couvercle à 90°. / 20 ouvriers

dim. 340x240x120 - 2,0 kg - DIN 13157

CODE ARTICLE:

EHK2

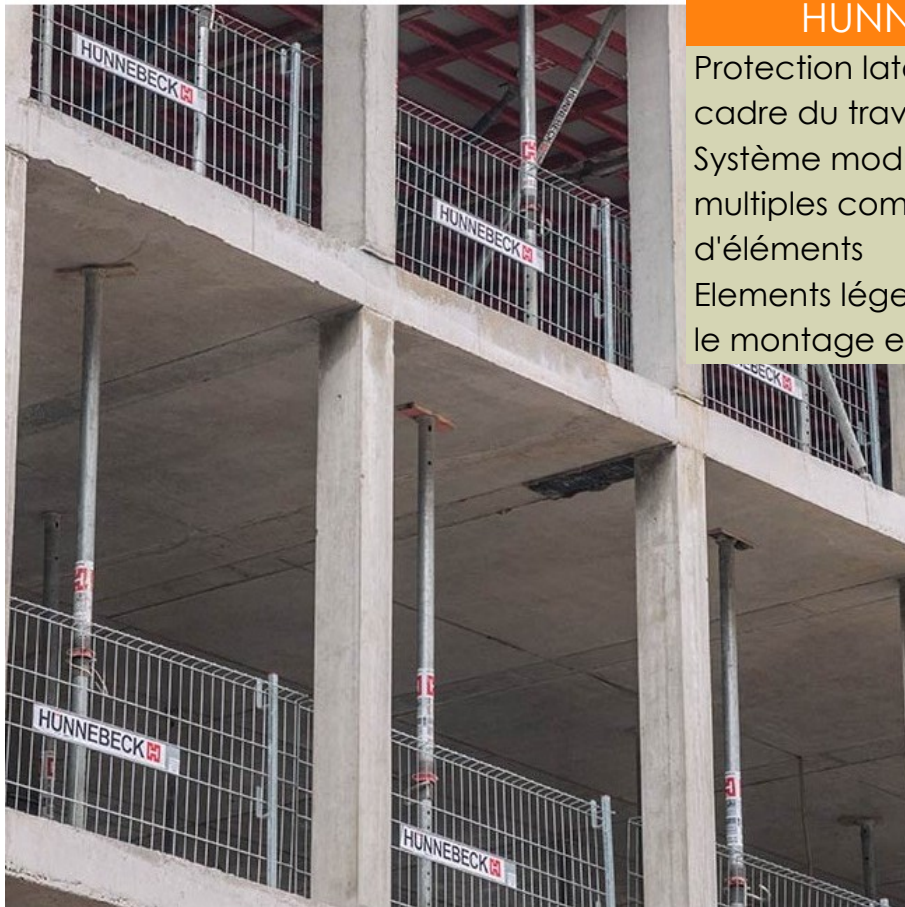
DANS LA MÊME RUBRIQUE:

EHK3

50 ouvriers

dim. 430x300x160 - 3,5 kg - DIN13169

Travail en hauteur



PROTECTION LATÉRALE HUNNEBECK PROTECTO

Protection latérale temporaire dans le cadre du travail en hauteur

Système modulaire qui permet de multiples combinaisons avec peu d'éléments

Éléments légers facilitant la manipulation, le montage et le démontage

Disponible en
LOCATION

DANS LA MÊME RUBRIQUE:

Durée de vie prolongée grâce à des éléments galvanisés

Remplit la norme DIN EN 13374 - Classe de protection A

Garde-corps ou grilles de protection de différentes tailles ou finitions

Montage sur des dalles en béton ou dans des escaliers

Travail en hauteur

Sécurité

SIGNALISATION ET SECURITE

Vêtements de chantier

COMBINAISON HIKING

Taille: large

CODE ARTICLE:

CE-0075L



DANS LA MÊME RUBRIQUE:

CE-0075M Taille: medium

CE-0075XL Taille: extra large

CE-0075XXL Taille: extra extra large



COMBINAISON PLUIE SPEEDER

Taille: large

CODE ARTICLE:

CE-0250L

DANS LA MÊME RUBRIQUE:

CE-0250XL Taille: extra large

CE-0250XXL Taille: extra extra large



GILET TREKKING

Taille: large

CODE ARTICLE:

CE-0175L

DANS LA MÊME RUBRIQUE:

CE-0175M Taille: medium

CE-0175XL Taille: extra large

CE-0175XXL Taille: extra extra large



PANTALON WALKING

Taille: large

CODE ARTICLE:

CE-0025L

DANS LA MÊME RUBRIQUE:

CE-0025M	Taille: medium
CE-0025XL	Taille: extra large
CE-0025XXL	Taille: extra extra large



PARKA RACING

Taille: large

CODE ARTICLE:

CE-0225L

DANS LA MÊME RUBRIQUE:

CE-0225XL	Taille: extra large
CE-0225XXL	Taille: extra extra large



VESTE STRETCHING

Taille: large

CODE ARTICLE:

CE-0050L

DANS LA MÊME RUBRIQUE:

CE-0050M	Taille: medium
CE-0050XL	Taille: extra large
CE-0050XXL	Taille: extra extra large

Vêtements haute visibilité



ENSEMBLE DE PLUIE CALGARY

Tissu: 100 % Polyester enduit PU - Protection contre la pluie avec capuche enroulée

Pantalon Taille M-XXXXL (jaune et orange)

CODE ARTICLE:

T-CALGARY..P..



DANS LA MÊME RUBRIQUE:

T-CALGARY..V..

Veste Taille M-XXXXL (jaune ou orange)



ENSEMBLE DE PLUIE NEWPORT

Tissu: Enduit PVC/PU - Protection contre la pluie avec capuche enroulée

Pantalon Taille M-XXXXL (jaune)

CODE ARTICLE:

T-NEWPORT..P..

DANS LA MÊME RUBRIQUE:

T-NEWPORT..V..

Veste Taille M-XXXXL (jaune)



GILET DE SECURITE

Tissu: Polyester - Visibilité: 2 ceinture microbilles de 5 cm cousues

Couleur jaune

CODE ARTICLE:

550554

DANS LA MÊME RUBRIQUE:

550555

Couleur orange

**PARKA QUEBEC**

Tissu: Polyester entuit PU - Protection: contre la pluie et le froid grâce à sa doublure fixe matelassée et sa capuche enroulée dans le col
 Visibilité: 2 ceintures, bretelles et brassards retro-réfléchissants - jaune

CODE ARTICLE: T-QUEBEC?JA

DANS LA MÊME RUBRIQUE:

T-QUEBEC?OR couleur orange

**PARKA TORONTO IV**

Tissu: Très respirant 10 % PES - Protection contre la pluie et le froid avec doublure amovible comprise et capuche enroulée dans le col
 Visibilité: 2 ceintures, bretelles et brassards retro-réfléchissants
 jaune ou orange


CODE ARTICLE: T-TORONTO..JA



SIGNALISATION ET SECURITE



Signalisation



Rubans de signalisation



RUBAN DE SIGNALISATION

Longueur 500 m
Standard rouge / blanc

CODE ARTICLE:

RUSI500

RUBAN DE SIGNALISATION - EAU

avec texte "Achtung Wasserleitung"

CODE ARTICLE:

FP23020


DANS LA MÊME RUBRIQUE:

RUSIEAU

Largeur 40 mm

Longueur 250 m

avec texte "Achtung Wasserleitung"



RUBAN DE SIGNALISATION - ELECTRICITE

Largeur 100 mm

Longueur 250 m

avec texte "Attention câbles électriques"

CODE ARTICLE:

RUSIEL

RUBAN DE SIGNALISATION PERSONNALISE

Personnalisés avec votre logo

CODE ARTICLE:

RUSI500



RUBAN PANNEAUX ADHESIF

Pour annuler temporairement les panneaux de signalisation

Longueur 33 m

larg. 50 mm

CODE ARTICLE:

25458

DANS LA MÊME RUBRIQUE:

25459

larg. 75 mm

25460

larg. 100 mm

RUBAN REFLECHISSANT

Droite - hauteur: 14 cm

CODE ARTICLE:

BRD2

DANS LA MÊME RUBRIQUE:

BRG2

Rubans rétro-réfléchissants "TYPE 2 - 3M" autocollants

Gauche - hauteur: 14 cm



Signalisation de chantier

CASCADE A DEFILEMENT

Ensemble de feux à LED "TOP LED"
synchronisation automatique
un élément

CODE ARTICLE:

21131

Signalisation de chantier


Signalisation

SIGNALISATION ET SECURITE

DANS LA MÊME RUBRIQUE:

21132

ensemble de 5 éléments de base



FEU A DOUBLE ECLATS - Ø 200MM

12V / 24V - halogène

CODE ARTICLE:

21408

FEU A ECLATS - Ø 200MM

230V

CODE ARTICLE:

20726

DANS LA MÊME RUBRIQUE:

20923

Pour montage sur tube ou balise

12V

**20929LED** en LED**29929** 12V / 24V - halogène**FEU DE PRESIGNALISATION - Ø 340MM**

feux à éclats ou halogène

très grande visibilité (même par mauvais temps)

230V - Halogène

CODE ARTICLE: **20825****DANS LA MÊME RUBRIQUE:****20826** 12/24V - HalogèneE**20827** 12V/24V - à éclat**20829** 230V - à éclat**20847** pour cône de balisage**FEUX DE CIRCULATION**

Feux de circulation rouge/vert

CODE ARTICLE: **A32000**Disponible en
LOCATION**DANS LA MÊME RUBRIQUE:****MPB1400** *Feux de circulation super quartz*

Feux de circulation halogène

MPB1400LED Feux de circulation en LED**FILET DE SIGNALISATION**

Filets de signalisation et protection de chantier

Orange 200 gr/m2

hauteur 120 cm, longueur 50,00 m

CODE ARTICLE: **R25922****GYROPHARE**

Montage sur tube fixation

12V/55W

CODE ARTICLE: **25441M****DANS LA MÊME RUBRIQUE:****25442** *Montage sur tube fixation - support flexible*

12V / 55W

**25444**

24V / 70W

25446M

24V/70W

GYROPHARE A ECLATS

éclat simple en 230V

CODE ARTICLE:**20708****DANS LA MÊME RUBRIQUE:****20809**

2 types de fixations disponibles

éclats doubles en 12/24V

**GYROPHARE MAGNETIQUE**

avec prise allume-cigare - fixation magnétique

12V / 55W

CODE ARTICLE:**25443****DANS LA MÊME RUBRIQUE:****25445**

24V / 70W

**LAMPE A ECLATS**

haute intensité lumineuse 2J

pour 4 piles 6V

avec bouton poussoir

CODE ARTICLE:**20880****LAMPE DE BALISE**

feu à LED faible consommation

longue durée de vie

une face

CODE ARTICLE:**21091****DANS LA MÊME RUBRIQUE:****21092**

double face

**LAMPE DE CHANTIER**

clé

CODE ARTICLE:**20104**

DANS LA MÊME RUBRIQUE:

20740LED

Lampes de chantier en LED avec faible consommation, pour 2 piles 6V
personnalisées avec Logo - possible à partir de 120 pièces
sans attache

20742

avec attache jusqu'à Ø 50 mm



LAMPE FLASH

pour 2 piles 6V

avec bouton poussoir

CODE ARTICLE:

20752K

LAMPE FLASH SUR BOÎTIER D'APPROVISIONNEMENT

Lampes flash sur boîtier d'approvisionnement à incorporer dans un cône de balisage

Mono ou double face - Ø 180 mm

CODE ARTICLE:

21307

DANS LA MÊME RUBRIQUE:

21308

Lampe flash ronde 360°

_BATTERIE

Batterie - 6V/28AH

CODE ARTICLE:

23028

DANS LA MÊME RUBRIQUE:

25001

Batterie - 6V/9AH

A46000

Batteries pour feux de circulation

Batterie - 12V/170Ah

Dim. 505x215x195 mm (LXBXH)

B6V

Batterie - 6V/7AH

TABLE DES MATIERES

MACHINES-OUTILS	page4		
Matériel de chantier	page5		
Groupes électrogènes	page6		
Malaxeurs et projeteurs	page8		
Matériel de coupe	page9		
Découpeuses, Tronçonneuses	page10		
Meuleuses	page11		
Ponçuses, rainureuses	page12		
Scies à sol	page13		
Scies à table	page14		
Scies électriques	page16		
Accessoires pour outillage électrique	page18		
Disques	page19		
Matériel de fixation	page23		
Agrafeuses	page24		
Cloueuses	page25		
Agrafes	page27		
Clous pour cloueuses	page29		
Matériel de perforation	page31		
Marteaux électriques	page32		
Pics, forêts, bûches etc	page35		
Outils spécifiques	page36		
Machines à profiler et à cintrer	page37		
MANUTENTION ET TRANSPORTS	page40		
Chariots élévateurs	page41		
Chariots à mât télescopique	page42		
Chariots compacts	page43		
Chariots gros tonnage	page44		
Chariots industriels à propulsion électrique	page45		
Chariots industriels à propulsion GPL	page46		
Chariots industriels à propulsion thermique	page47		
Chariots pour manutention sur parc	page48		
Chariots semi-industriels	page49		
Chariots tout-terrains	page50		
Elevateurs de charges	page51		
Monte-charges	page52		
Transpalette	page53		
Treuil	page55		
Elevateurs de personnes	page56		
Nacelles à bras articulé	page57		
Nacelles à ciseaux	page58		
Grues	page59		
Grues sur camion	page60		
Grues sur remorques	page61		
Accessoires de manutention	page62		
Accessoires pour grues	page63		
Bacs, bennes, conteneurs	page65		
Chaînes, élingues, sangles	page66		
Crochets et aimants	page68		
Fourches	page69		
Nacelles pour chariots	page70		
Pincers et grappins	page71		
Potences et treuils pour chariots	page72		
MATERIEL DE TERRASSEMENT	page73		
Bouteurs, chargeurs	page74		
Bouteurs	page75		
Chargeurs articulés	page76		
Chargeurs compacts	page78		
Chargeurs sur chenilles	page79		
Chargeurs sur pneus	page80		
Moto-basculeurs (dumpers)	page81		
Excavateurs, pelles	page82		
Excavateurs compacts	page83		
Excavateurs sur chenilles	page84		
Excavateurs sur pneus	page85		
Pelles spéciales	page86		
Accessoires de terrassement	page87		
Bennes et fourches	page88		
OUTILLAGES ET EQUIPEMENTS	page89		
Brouettes, seaux, bacs et bennes	page90		
		Bennes et bacs à déchets	page91
		Brouettes	page92
		Seaux, bacs et auges	page93
		Equipements de chantier	page95
		Abris de chantier	page96
		Chauffages	page98
		Coffres et rangements	page101
		Déshumidificateurs	page105
		Eclairages	page106
		Passerelles et rampes	page108
		Outillages spécifiques	page113
		Fixation et cerclage	page114
		Matériel pour couvreurs	page119
		Matériel pour ferblantiers	page125
		Matériel pour ramoneurs	page135
		Plieuses et cisailles	page138
		Outils à main	page142
		Barres et chevillettes	page143
		Clous, broches et pointes	page145
		Cordes	page147
		Grattoirs et couteaux à enduire	page149
		Marteaux et masses	page150
		Outils de nettoyage	page153
		Pelles et pioches	page157
		Pincers, tenailles et clefs	page158
		Rabots, raclettes et rateaux	page160
		Scies à main	page161
		Truelles, platoirs et taloches	page163
		Raccords et tuyaux	page167
		Raccords	page168
		Robinets	page174
		Tuyaux et lances	page176
		Topographie et mesures	page179
		Mesures et marquage	page180
		Travail en hauteur	page183
		Echafaudages	page184
		Echafaudages roulants	page190
		Echafaudages suspendus	page192
		Echelles et escabaux	page194
		Filets et bâches pour échafaudages	page199
		Treueux et accessoires	page201
		SERVICES PUBLICS	page203
		Mobilier urbain	page204
		Eloignement de pigeons	page205
		SIGNALISATION ET SECURITE	page206
		Sécurité	page207
		Equipements anti-chute	page208
		Equipements anti-feu	page217
		Lampes frontales	page219
		Protection de la tête	page220
		Protection des mains	page225
		Protection des pieds	page228
		Sauvetage et premiers secours	page231
		Travail en hauteur	page232
		Vêtements de chantier	page233
		Vêtements haute visibilité	page235
		Signalisation	page237
		Rubans de signalisation	page238
		Signalisation de chantier	page240

Les articles présentés dans ce catalogue sont un extrait de notre programme de vente qui n'est en aucun cas exhaustif. Contactez-nous pour des informations supplémentaires ou tout