

CATALOGUE DE PRODUITS

COMAT

MANUTENTION ET TRANSPORTS



TECHNIQUES DE BETONNAGE

SIGNALISATION ET SECURITE

SERVICES PUBLICS

OUTILLAGES ET EQUIPEMENTS

MATERIEL DE TERRASSEMENT

MANUTENTION ET TRANSPORT

MACHINES-OUTILS

§1 Généralités

Article 1: Les présentes conditions générales s'appliquent aux contrats de vente conclus entre les sociétés COMAT SA, COMAT LOCATION SA ou COMAT Matériel Sàrl (le vendeur) et le client, à l'exclusion de toutes autres conditions, sauf accord écrit signé par un des administrateurs de la société. Elles ne s'appliquent pas aux locations, ni aux réparations de matériel.

§2 Formation du contrat

Article 1: La commande lie l'acheteur, elle vaut contrat

Article 2: En cas d'annulation d'une commande par le client, le vendeur pourra exiger le paiement d'une indemnité égale à 25 % du prix du contrat

§3 Transfert de risques

Article 1: La conclusion du contrat emporte immédiatement transfert du risque de la chose à charge de l'acquéreur.

Article 2: Lors du transport et durant des travaux d'amélioration, les risques de la chose sont donc à charge de l'acheteur. En cas de dépôt de la marchandise dans les stocks du vendeur, les risques de la chose sont également à charge de l'acheteur

§4 Paiement

Article 1: Les factures sont payables au comptant dans les 30 jours de leur date d'émission

Article 2: Lorsque, par dérogation à l'article 1er, des délais de paiement ont été expressément accordés, tout retard, même partiel, de paiement d'une ou de plusieurs échéances, entraîne de plein droit et sans mise en demeure préalable l'exigibilité immédiate du solde entier à échoir

Article 3: Lorsque, par dérogation à l'article 1er, des réductions et escomptes ont été accordés, ces derniers ne sont applicables que si la facture est intégralement réglée dans les délais prévus. Dans le cas contraire, les escomptes et réductions ne trouveront plus application et le montant intégral de la facture doit être réglé

Article 4: Les factures non réglées à leur échéance porteront de plein droit intérêt aux taux prévu par la loi du 18 avril 2004 et la directive du 16 février 2011, augmenté de 50%, et ce dès la date d'échéance, de plein droit et sans qu'une quelconque mise en demeure ne soit nécessaire, sans préjudice de tous autres dommages et intérêts

Article 5: Conformément aux articles 8 et suivants de la loi du 18 avril 2004, respectivement l'article 6 de la directive du 16 février 2011, tout rappel ou mise en demeure sera refacturé à titre de frais à hauteur de 25,- EUR. Si un recouvrement judiciaire s'avère nécessaire, un minimum de 1000 EUR de frais d'avocats sera à charge du client

Article 6: Par dérogation à l'article 4, les factures non réglées à leur échéance rédues par un consommateur final porteront intérêt au taux légal

§5 Astreinte

Article 1: En cas de non-paiement du solde du prix à l'échéance, le débiteur s'oblige à verser au créancier une indemnité correspondant à 10 % du solde impayé par jour de retard. Cette indemnité est due de plein droit, sans mise en demeure préalable, du seul fait du non-respect de la date d'échéance par le débiteur

Article 2: Pour autant que le débiteur soit un consommateur final, cette astreinte est ramenée à 50,- EUR par jour de retard

§6 Paiement d'un acompte

Article 1: Un acompte correspondant à 30 % du montant de la commande peut être demandé au moment de la formation du contrat. Le solde sera dû au moment de la livraison

Article 2: Il est précisé expressément qu'un acompte versé ne vaut pas faculté de dédit et ne donne pas droit à l'acheteur de renoncer au contrat

Article 3: Tout acompte versé restera acquis au vendeur en cas d'incident d'exécution ou de résiliation du contrat imputable au client

§7 Réclamations

Article 1: Toute contestation relative à la facture doit être faite sous forme écrite dans un délai de 10 jours. Passé ce délai, la facture est considérée comme dûment acceptée

§8 Livraison

Article 1: Les délais ou dates de livraisons portés par le vendeur sur ses offres ou confirmations de commande n'ont qu'un caractère purement indicatif. Ils ne peuvent en aucun cas constituer de la part du vendeur un engagement ferme de livrer à date fixe, ni justifier l'annulation de la commande par le client, ni donner lieu à dommages et intérêts ou pénalités de retard

Article 2: Aussi longtemps que le client n'exécute pas une quelconque de ses obligations, les termes et délais se trouvent automatiquement prorogés

Article 4: Le client s'engage à tenir le vendeur indemne de tous frais de procédure et d'avocat
consommateur est en droit d'émettre une mise en demeure de livrer dans le mois. Le délai de s'exécuter ne pourra être inférieur au mois. Passé ce délai, le consommateur sera en droit de mettre fin au contrat

§9 Réserve de propriété

Article 1: Par dérogation à l'article 1583 du Code civil, tout matériel vendu reste la propriété du vendeur jusqu'au paiement intégral du prix et de ses accessoires

Article 2: Pendant la durée de la réserve de propriété au profit du vendeur, l'acheteur prend à charge tous les risques de perte, de détérioration, même par cas fortuit ou de force majeure

Article 3: Tant qu'il ne s'est pas acquitté de la totalité du prix de vente ainsi que de tous ses accessoires, l'acheteur s'interdit d'aliéner, de donner en gage le bien, y compris le gage sur fonds de commerce, ou de diminuer autrement la valeur du matériel. Il s'engage également à ne pas entraver une éventuelle récupération du bien par le vendeur, notamment en l'exportant ou en l'intégrant dans un autre objet.

Article 4: A défaut d'apurement de la dette, le vendeur peut, conformément à l'article 116 du Code de Commerce, après mise en demeure notifiée par lettre recommandée au débiteur, faire procéder à la vente publique des biens donnés en gage

§10 Conformité de la marchandise et garanties

Article 1: Sauf stipulation contraire expresse, le vendeur n'accorde aucune garantie autre que la garantie légale

Article 2: Par dérogation à l'article 1 et en application de l'article 6 de la loi du 24 avril 2004, respectivement de l'article 7 de la directive du 25 mai 1999, le vendeur accorde aux consommateurs une garantie de 2 ans pour les biens neufs et une garantie d'un an pour les biens d'occasions

Article 3: Le vendeur se réserve le droit de remplacer la marchandise qui est l'objet du contrat par une marchandise équivalente lorsque la première n'est plus disponible

Article 4: Lors de la livraison de la marchandise, le client s'engage à vérifier la marchandise et à dénoncer immédiatement toute non-conformité ou tout vice apparent ou facilement décelable

Article 5: Le client s'engage à dénoncer par lettre recommandée toute non-conformité et tout vice non prévu par l'article 3 dans un délai de 7 jours à partir de sa découverte

Article 6: La garantie cesse de plein droit si l'acheteur procède lui-même ou fait procéder par des tiers non expressément agréés par le vendeur à des réparations ou transformations quelconques.

Article 7: La garantie ne couvre pas l'usure normale. Elle ne s'applique pas non plus lorsque le défaut est dû à une utilisation anormale, non-conforme ou fautive, notamment lorsque l'entretien n'est pas effectué selon les prescriptions du constructeur ou s'il n'est pas donné suite aux invitations de vérifications techniques

§11 Clause résolutoire

Article 1: Le vendeur se réserve le droit de poursuivre la résolution du contrat en cas d'inexécution par l'acheteur d'une quelconque de ses obligations. Le contrat sera résolu 15 jours après l'envoi d'une mise en demeure préalable par le vendeur et les marchandises devront être restituées sans autre formalité

Article 2: L'acheteur s'engage à ne pas s'opposer à cette récupération et à rendre le bien dès mise en demeure. En cas d'opposition injustifiée, les dommages et intérêts pour non récupération sont évalués forfaitairement à 1.500,- EUR

Article 3: En cas de récupération du bien l'acheteur s'engage à indemniser le propriétaire pour la diminution de la valeur subie par le bien, y compris l'utilisation et l'usure normale, la détérioration ou la destruction, les frais de récupération ainsi qu'à rémunérer selon les prix habituellement pratiqués, l'usage qu'il avait de la chose. Pour se faire indemniser, le vendeur est en droit de se servir sur la partie du prix déjà payée par le client, lequel ne saurait exiger restitution que si le vendeur a été indemnisé de tout préjudice subi

§12 Dispositions finales

Article 1: Le client déclare expressément renoncer à faire valoir des conditions générales propres

Article 2: Le contrat sera régi en ce qui concerne sa formation, sa validité, son interprétation et son exécution par le droit luxembourgeois

Article 3: En cas de litige, les Tribunaux de Luxembourg-Ville seront seuls compétents

Les articles présentés dans ce catalogue sont un extrait de notre programme de vente qui n'est en aucun cas exhaustif. Contactez-nous pour des informations supplémentaires ou tout renseignement.

COORDONNEES ET HORAIRES

COMAT SA | COMAT LOCATION SA | COMAT Matériel Sàrl

10, rue des Bruyères L-1274 HOWALD

Tél: (+352) 49 61 21 | Fax: (+352) 40 22 74 | E-Mail: comat@comat.lu

HEURES D'OUVERTURE

Lundi - Vendredi: 7h30 - 12h00 | 12h30 - 17h00 | Samedi: 8h00 - 12h00

<http://www.comat.lu>

DEPÔT DE COFFRAGE

580, route de Thionville L-5888 ALZINGEN

Tél: (+352) 49 61 21 - 300 | E-Mail: comat@comat.lu

HEURES D'OUVERTURE

Lundi - Vendredi: 7h30 - 12h00 | 13h00 - 16h00 | Samedi fermé

PLAN D'ACCES



autoroutes venant de Metz, Arlon ou Trèves | direction Luxembourg, sortie Luxembourg-Gare et Hespérange | ensuite direction Luxembourg-Gare, au rond-point à la fin de l'autoroute à droite | passage par un petit tunnel | puis première rue à droite (rue des Scillas) ensuite première rue à gauche (rue des Bruyères)



MACHINES-OUTILS



MACHINES-OUTILS

MACHINES-OUTILS



Matériel de chantier



Matériel de chantier

MACHINES-OUTILS

Groupes électrogènes



GROUPE ELECTROGENE - 4000 WATT

Groupes électrogènes HX4000 - 9cv - 230V

Prises: 2x16A Schuko

4000W - Moteur Honda essence -GX270

CODE ARTICLE:

HX4000

Disponible en
LOCATION

GROUPE ELECTROGENE - 6000 WATT

Groupes électrogènes HX6000 - 13cv - 230V

Prises: 1x16A Schuko / 1x32A-CEE

6000W - Moteur Honda essence -GX390

CODE ARTICLE:

HX6000-2

Disponible en
LOCATION

GROUPE ELECTROGENE DIESEL - 400V

10kW - 180 kg- réservoir: 10l- 83dBA

CODE ARTICLE:

HST100-2

Disponible en
LOCATION

DANS LA MÊME RUBRIQUE:

HST76-4

Groupes électrogènes HATZ diesel sur châssis fixe 400V-50Hz

Démarrage manuel (démarrage électrique en option) / 1500 rpm

6,0kW - 290 kg- réservoir: 10l- 81dBA



GROUPE ELECTROGENE DIESEL - 400V INSONORISE

10kW - 240 kg- réservoir: 22l- 72dBA

CODE ARTICLE:

HSST100-2

Disponible en
LOCATION

DANS LA MÊME RUBRIQUE:

HSST76-4

Groupes électrogènes HATZ diesel sur châssis fixe 400V-50Hz

Démarrage manuel (démarrage électrique en option) / 1500 rpm

6,0kW - 260 kg- réservoir: 29l- 71dBa

J44K

Groupes électrogènes SDMO 400V-50Hz

Démarrage manuel, capoté insonorisé sur châssis fixe ou remorque routière

1x32A / 1x16A et 2 prises Schuko 16A

J66K

1x63A / 1x32A / 1x16A et 2 prises Schuko 16A



GROUPE ELECTROGENE TRIPHASE - 7500 WATT

Groupes électrogènes HX7500T-2 - 13cv - 400V

Prises: 1x16A/230V & 1x16A/400V

7500W - Moteur Honda essence - GX390

CODE ARTICLE:

HX7500T2

 Disponible en
LOCATION


Pompes à eau



POMPE A EAU - 230 V

Pompes submersibles DIA"230V
avec flotteur

0,43kw 15 m³/h, avec câble 10 m

CODE ARTICLE:

THW13AN

Disponible en
LOCATION

DANS LA MÊME RUBRIQUE:

TSN60W	sans flotteur
TSN60WA	Pompes DIA"- 26 m ³ /h (434 l/min) Hauteur max. 15 m 230V / monophasé / 0,90kw / avec flotteur
TSU-HS2.75S-51E	Pompes TSURUMI - 18m ³ /h (300 l/min) Hauteur max. 18m avec électrode 230V / monophasé / 0,75 kw,
TSU-LB3-750	Pompes TSURUMI - 16 m ³ /h (267 l/min) Hauteur max. 16 m 230V / monophasé / 0,75kw,



POMPE A EAU - 230 V - JUSQU'À 1 MM D'ÉPUISEMENT

Pompes TSURUMI - 11 m³/h (183 l/min)

Hauteur max. 11 m

230V / monophasé, / 0,48kw / sans
électrode

CODE ARTICLE:

TSU-LSC1.4S-51

Disponible en
LOCATION

DANS LA MÊME RUBRIQUE:

TSU-LSC1.4S-51-E	avec électrode
TSU-LSC1.4S-51F	pour pompiers, hauteur: 20m

POMPE A EAU - 400 V

Pompes TSURUMI - 30 m³/h (500 l/min)

hauteur max. 26 m

400V / triphasé / 2,2kw,

CODE ARTICLE:

TSU-KTZ22.2-51

Disponible en
LOCATION



DANS LA MÊME RUBRIQUE:

TSU-KTZ43.7-52	<i>Pompes TSURUMII - 60 m³/h (1000 l/min)</i> Raccords Storz A - 4", avec câble 20 m 400V / triphasé / 3,7kw / Hauteur max. 10,0 m
TSU-KTZ45.5-51	<i>Pompes TSURUMII - 105 m³/h (1750 l/min)</i> Hauteur max. 22,5 m 400V / triphasé / 5,5kw
TSU-KTZ67.5-51	<i>Pompes TSURUMII - 96 m³/h (1600 l/min)</i> Raccords Storz A - 6", avec câble 20 m 400V / triphasé / 7,5kw / Hauteur max. 15,0 m



POMPE ESSENCE

Moteurs - HONDA GX120-2,9KW

Hauteur max. 32 m

Hauteur d'aspiration: 8 m, 36m³/h,
raccords: 2"

CODE ARTICLE:

WB20XT



DANS LA MÊME RUBRIQUE:

WB30XT	<i>Moteur - HONDA GX160-5,5KW</i> Hauteur max. 28 m Hauteur d'aspiration: 8 m, 66 m ³ /h, raccords: 3"
---------------	---

MACHINES-OUTILS



Nettoyage et rénovation



Balayeuses

BALAYEUSES SMB

Fabricant: SOBERNHEIMER Maschinenbau

Différents modèles

Largeur utile: 1,20 m à 3,50 m





MANUTENTION ET TRANSPORTS



MANUTENTION ET TRANSPORTS

MANUTENTION ET TRANSPORTS



Chariots élévateurs



Chariots élévateurs

MANUTENTION ET TRANSPORTS

Chariots à mât télescopique

Chariots à mât télescopique MANITOU

SLT 415 - MT 1840

Capacité de levage: 1.500 - 21.000 kg

Hauteur de levée: 4 - 18 m



Disponible en
LOCATION

Chariots à rotation continue MANITOU

MRT 1432 - MRT 3050

Capacité de levage: 3.200 - 5.000 kg

Hauteur de levée: 14 - 30 m

Disponible en
LOCATION



Chariots à mât télescopique

Chariots élévateurs

MANUTENTION ET TRANSPORTS

Chariots compacts

Chariots tout-terrain compacts MANITOU

MH 20 - MH 25

Capacité de levage: 2.000 kg - 2.500 kg

Hauteur de levée: 3.30 m



Chariots gros tonnage

Chariots industriels gros tonnage MANITOU

MI 60 - MI 70

Capacité de levage: 6.000 kg - 7.000 kg

Hauteur de levée: 4.00 m



Chariots tout-terrain gros tonnage MANITOU

MA 460 - MA 470

Capacité de levage: 6.000 kg - 7.000 kg

Hauteur de levée: 3.70 m



Chariots industriels à propulsion électrique

Chariots à propulsion électrique MANITOU

ME 315 - ME 430

Capacité de levage: 1.500 - 3.000 kg

Hauteur de levée: 3.30 m



Disponible en
LOCATION

Chariots industriels à propulsion

Chariots élévateurs

MANUTENTION ET TRANSPORTS

Chariots industriels à propulsion GPL



Chariots à propulsion GPL MANITOU

CG 15 - CG 35

Capacité de levage: 1.500 - 3.500 kg

Hauteur de levée: 3.35 m



Chariots industriels à propulsion thermique

Chariots à propulsion thermique MANITOU

CD 15 - CD 35

Capacité de levage: 1.500 - 3.500 kg

Hauteur de levée: 3.35 m



Chariots pour manutention sur parc

Chariots pour manutention sur parc MANITOU

MC 30 - MC 70

Capacité de levage: 3.000 kg - 7.000 kg

Hauteur de levée: 4.00 m



Chariots semi-industriels



Chariots semi-industriels

MSI20 - MSI 50

Capacité de levage: 2.000 - 5.000 kg

Hauteur de levée: 3.30 - 3.75 m

Disponible en
LOCATION

Chariots semi-industriels

Chariots élévateurs

MANUTENTION ET TRANSPORTS

Chariots tout-terrains

Chariots tout-terrain MANITOU

M 26 - M 50

Capacité de levage: 2.600 - 5.000 kg

Hauteur de levée: 3.70 m

Disponible en
LOCATION

MANUTENTION ET TRANSPORTS



Elevateurs de charges



Elevateurs de charges

MANUTENTION ET TRANSPORTS

Monte-charges



MONTE CHARGES GEDA - 150KG

Monte-charge GEDA 150 kg - 13 m - Ø câble 6 mm

Monte-charge 150 kg
avec échelle de base 2 m, 5 échelles 2 m,
1 échelle 1m, et 1 étai 5,70m

CODE ARTICLE:

GEDA2061

Disponible en
LOCATION

DANS LA MÊME RUBRIQUE:

GEDA2828

Genouillère 20°-45°

GEDA2893

Plateau universel



MONTE CHARGES GEDA - 200KG

Monte-charge GEDA 200 kg - 13 m - Ø câble 6mm

Monte-charge 200 kg

avec échelle de base 2 m, 5 échelles 2 m, 1
échelle 1m, et 1 étai 5,70m

CODE ARTICLE:

GEDA2304

Disponible en
LOCATION

DANS LA MÊME RUBRIQUE:

GEDA2828

Genouillère 20°-45°

GEDA2893

Plateau universel



MONTE CHARGES GEDA - 250KG

Monte-charge GEDA 250 kg - 13 m - Ø câble 6mm

Monte-charge 250 kg

avec échelle de base 2 m, 5 échelles 2 m, 1
échelle 1m, et 1 étai 5,70m

CODE ARTICLE:

GEDA250COM

Disponible en
LOCATION

DANS LA MÊME RUBRIQUE:

GEDA2828

Genouillère 20°-45°

GEDA2893

Plateau universel

Transpalettes



TRANSPALETTE

Transpalette manuel

Capacité de levage: 2500 kg

Hauteur fourches: 85-200 mm

CODE ARTICLE:

HAV 2500RC

Disponible en
LOCATION

LEVE-PALETTES

Lève-palette auto-réglable, réglage manuel des fourches et de la hauteur

Capacité de levage: 2000 kg

Fourches long. 1300 mm

CODE ARTICLE:

HMT702110



DANS LA MÊME RUBRIQUE:

KENNIS

Lève-palette auto-réglable, réglage manuel des fourches et de la hauteur

Capacité de levage: 2500 kg

Hauteur ajustable en trois positions: 1250, 1500 et 1750 mm



MANILEC gerbeurs électriques

MANITOU ES 410 / 412 / 414 / 816 / 820

Levée maximale 5 455 mm

Capacité de levage 1 000 - 2 000 kg



MANILEC gerbeurs électriques bidirectionnels

MANITOU BI 1300 / 1600 / 2000 / 2500

Levée maximale 4 700 mm

Capacité de levage 1 300 - 2 500 kg



MANILEC gerbeurs électriques double levée

MANITOU ES 420

Levée maximale 2 575 mm

Capacité de levage 2 000 kg



MANILEC gerbeurs électriques multi-fonctions

MANITOU STACKY 10 / 14

Levée maximale 2 740 mm

Capacité de levage 1 000 - 1 400 kg



MANILEC gerbeurs électriques porte à faux

MANITOU ES 503 / 506 / 509 / 711 / 713 / 716 / 720

Levée maximale 4700 mm

Capacité de levage 300 - 900 kg



MANILEC gerbeurs manuels et électromanuels

MANITOU KLEOS EB 250 / 500 / 1000

Levée maximale 2 740 mm

Capacité de levage 250 - 1000 kg



MANILEC tracteur électrique à conduite accompagnée ou portée

MANITOU TI 520 / 530

Capacité de levage 1 000 kg

Capacité de traction 2 000 - 3 000 kg



MANILEC transpalette électrique à conduite accompagnée

MANITOU EP 16S / 18S / 20S / 22S

Levée standard 125 mm

DANS LA MÊME RUBRIQUE:*MANITOU EP 730 / 740 / 750*

Levée standard 195 mm

Capacité de levage 3000 - 5000 kg



MANILEC transpalette électrique à conduite portée

MANITOU EP 22

Levée standard 125 mm

DANS LA MÊME RUBRIQUE:*MANITOU EPR 720*

Levée standard 125 mm

Capacité de levage 2 000 kg



MANILEC transpalette électrique préparateur de commande

MANITOU CI10 / 20

Levée standard 125 - 720 mm

Capacité de levage 1 000 - 2 000 kg



MANITRANSIT chariots élévateurs embarqués

MANITOU TMT 20 17 / 25 15 / 25 20 / 20 20 / 25 25

Capacité de levage 2 000 - 2 500 kg

Treuils

MONTE CHARGES EUROPEA -
200KG

Monte-charge EUROPEA 200 kg

Monte-charge

Puissance du moteur: 075kw

CODE ARTICLE:

E200

DANS LA MÊME RUBRIQUE:

E200E

Etai d'intérieur



MONTE CHARGES EUROPEA - 300KG

Monte-charge EUROPEA 300 kg avec chevalet

Monte-charge avec chevalet

Puissance du moteur: 1,5 cv

CODE ARTICLE:

E300

DANS LA MÊME RUBRIQUE:

E300L

Paire de lest

E300T

Treuil sans chevalet



MONTE CHARGES IRBAL - 300KG

Monte-charge IRBAL 300 kg avec chevalet

Monte-charge avec chevalet

Puissance du moteur: 1,1 cv (monophasé)


CODE ARTICLE:

IR300

MANUTENTION ET TRANSPORTS



Elevateurs de personnes



Elevateurs de personnes

MANUTENTION ET TRANSPORTS

Nacelles à bras articulé

NACELLES A BRAS

Nacelles automotrices MANITOU à bras articulé

Capacité de charge 200 -1.000 kg

Hauteur de travail max.: 5,70 - 20 m



Nacelles à ciseaux



NACELLES A CISEAUX

Nacelles automotrices à ciseaux MANITOU

Capacité de charge 230 -450 kg

Hauteur de travail max.: 7,75 - 12,20 m

MANUTENTION ET TRANSPORTS



Grues



Grues sur camion

GRUE KLAAS SUR CAMION
K25-30TS

Hauteur sous crochet 30,00 m - Capacité de levage max 1300 kg - Surface au sol 2,30 - 4,60 m
Rotation continue 360 °
Portée maximale 25,00 m

CODE ARTICLE:

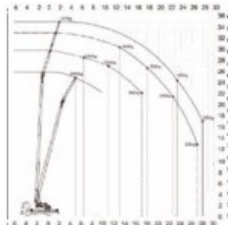

KLAASK25-30TS

GRUE KLAAS SUR CAMION K26-34TS

Hauteur sous crochet 34,00 m - Capacité de levage max 1500 kg - Surface au sol 2,30 - 4,60 m
Rotation continue 360 °
Portée maximale 11,00 m

CODE ARTICLE:

KLAASK26-34TS



GRUE KLAAS SUR CAMION K28-35TS

Hauteur sous crochet 35,00 m - Capacité de levage max 2000 kg - Surface au sol 2,40 - 5,10 m
Rotation continue 360 °
Portée maximale 17,00 m

CODE ARTICLE:

KLAASK28-35TS



GRUE KLAAS SUR CAMION K33-36TS

Hauteur sous crochet 36,00 m - Capacité de levage max 2000 kg - Surface au sol 2,55 - 5,20 m
Rotation continue 360 °
Portée maximale 28,00 m

CODE ARTICLE:

KLAASK33-36TS

Grues sur remorques

GRUE KLAAS SUR REMORQUE
K17-24

Hauteur sous crochet 23,70 m - Capacité de levage max 500 kg - Poids 2100 kg
Rotation continue 360 °
Portée maximale 17,00 m

CODE ARTICLE:

KLAASK17-24

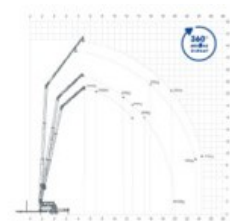


GRUE KLAAS SUR REMORQUE K20-30TS

Hauteur sous crochet 29,20 m - Capacité de levage max 1300 kg - Poids 3500 kg
avec radio commande
Portée maximale 19,50 m

CODE ARTICLE:

KLAASK20-30TS




MANUTENTION ET TRANSPORTS



_Accessoires de manutention



Accessoires pour grues



BAC A TUILES

Chariots à tuiles en aluminium (grand modèle)

Poids: 18 kg

Dimension bac: 800 x 800 mm

CODE ARTICLE:

KL01.02.00018

CHARIOT A TUILES

Chariots à tuiles en aluminium (grand modèle)

Poids: 25 kg

Dim. plateforme: 1350 x 900 mm

CODE ARTICLE:

KL01.02.00022



LEVE LATTES

Lève lattes en aluminium avec chaînes 2 brins

Poids: 50 kg

Dim. fourches: 3000 x 490 mm (LoxLa)

CODE ARTICLE:

KL01.02.00007



LEVE PALETTES

Lève palette en aluminium

Poids: 50 kg

Largeur fourches: 750 mm

CODE ARTICLE:

KL01.02.00003



NACELLE HYDRAULIQUE

Nacelle en aluminium

Poids: 120 kg

Dim. plateforme: 1100 x 630 mm (LoxLa)

CODE ARTICLE: KL01.02.00010



NACELLE SUSPENDUE

Nacelle en aluminium pour une personne avec certificat de conformité

Poids: 60 kg

Dim. plateforme: 1020 x 630 mm (LoxLa)

CODE ARTICLE: KL01.02.00013



PINCE UNIVERSELLE

pince universelle en aluminium pour 1 rangée de tuiles ,avec système de vidange automatique

Charge max.: 200 kg

Largeur: 1150 mm

CODE ARTICLE: KL01.02.00004

Bacs, bennes, conteneurs



BACS

Bac basculant

DANS LA MÊME RUBRIQUE:

Bac à copeaux

Bac silo

Bac entonnoir

BENNE

Benne CBC

Disponible en
LOCATION

DANS LA MÊME RUBRIQUE:

*Benne à goulotte**Benne agricole**Benne à grappin**Benne preneuse*

BENNE A BETON - TYPE 42

Benne à béton debout avec levier et déversement latéral

Benne avec levier - 250 l

Poids 85 kg

CODE ARTICLE:

HMT421102

DANS LA MÊME RUBRIQUE:

HMT421103

Benne avec levier - 375 l

Poids 122 kg

HMT421104

Benne avec levier - 500 l

Poids 149 kg



HMT421105	Benne avec levier - 750 l Poids 224 kg
HMT421106	Benne avec levier - 1000 l Poids 255 kg
HMT421107	Benne avec levier - 1250 l Poids 360 kg
HMT421108	Benne avec levier - 1500 l Poids 420kg
HMT422102	Benne avec volant - 250 l Poids 85 kg
HMT422103	Benne avec volant - 375 l Poids 122 kg
HMT422104	Benne avec volant - 500 l Poids 149 kg
HMT422105	Benne avec volant - 750 l Poids 224 kg
HMT422106	Benne avec volant - 1000 l Poids 255 kg
HMT422107	Benne avec volant - 1250 l Poids 360 kg
HMT422108	Benne avec volant - 1500 l Poids 420kg

BENNE A BETON - TYPE 43

Benne à béton debout avec levier et déversement central avec trompe

Benne avec levier - 250 l

Poids 146 kg

CODE ARTICLE:

HMT431102

DANS LA MÊME RUBRIQUE:

HMT431103	Benne avec levier - 375 l Poids 190 kg
HMT431104	Benne avec levier - 500 l Poids 226 kg
HMT431105	Benne avec levier - 750 l Poids 286 kg
HMT431106	Benne avec levier - 1000 l Poids 300 kg
HMT431107	Benne avec levier - 1250 l Poids 315 kg
HMT431108	Benne avec levier - 1500 l Poids 395 kg
HMT432102	Benne avec volant - 250 l Poids 146 kg

HMT432103 Benne avec volant - 375 l

Poids 190 kg

HMT432104 Benne avec volant - 500 l

Poids 226 kg

HMT432105 Benne avec volant - 750 l

Poids 286 kg

HMT432106 Benne avec volant - 1000 l

Poids 300 kg

HMT432107 Benne avec volant - 1250 l

Poids 315 kg

HMT432108 Benne avec volant - 1500 l

Poids 395 kg

**BENNE A BETON COUCHEE - TYPE 43**

Benne à béton couchée avec volant et déversement latéral

Benne avec volant - 750 l

Poids 306 kg

CODE ARTICLE:**HMT432205L****BENNE A BETON COUCHEE - TYPE 44**

Benne avec volant - 1000 l

Poids 350 kg

CODE ARTICLE:**HMT432206L****BENNE A BETON COUCHEE - TYPE 45**

Benne avec volant - 1250 l

Poids 395 kg

CODE ARTICLE:**HMT432207L****BENNE A BETON COUCHEE - TYPE 46**

Benne avec volant - 1500 l

Poids 445 kg

CODE ARTICLE:**HMT432208L**



BENNE A BETON COUCHEE - TYPE 47

Benne à béton couchée avec volant déversement latéral

Benne avec volant - 250 l

Poids 90 kg

CODE ARTICLE:

HMT472202

DANS LA MÊME RUBRIQUE:

HMT472203

Benne avec volant - 375 l

Poids 120 kg

HMT472204

Benne avec volant - 500 l

Poids 138 kg

HMT472205

Benne avec volant - 750 l

Poids 276 kg

HMT472206

Benne avec volant - 1000 l

Poids 320 kg

HMT472207

Benne avec volant - 1250 l

Poids 365 kg



BENNE A BETON COUCHEE - TYPE N47

Benne à béton couchée déversement latéral

Benne avec levier - 250 l

Poids 85 kg

CODE ARTICLE:

HMT471202N



BENNE A MORTIER - TYPE N40

Benne à mortier type N40

Benne avec levier - 250 l

Poids 80 kg

CODE ARTICLE:

HMT401202N



BENNE A VIDANGE - 4810

Benne à vidange automatique

Capacité 250 l

Poids 71 kg

CODE ARTICLE:

HMT481002

DANS LA MÊME RUBRIQUE:

HMT481003

Capacité 375 l

Poids 80 kg

**HMT481004**

Capacité 500 l

Poids 93 kg

HMT481005

Capacité 750 l

Poids 162 kg

HMT481006

Capacité 1000 l

Poids 190 kg

BENNE A VIDANGE - 4820

Benne à vidange automatique

Capacité 375 l

Poids 98 kg

CODE ARTICLE:**HMT482003****DANS LA MÊME RUBRIQUE:****HMT482004**

Capacité 500 l

Poids 120 kg

HMT482005

Capacité 750 l

Poids 146 kg

HMT482006

Capacité 1000 l

Poids 252 kg

HMT482007

Capacité 1250 l

Poids 320 kg

HMT482008

Capacité 1500 l

Poids 395 kg

**BENNE GRAPPIN - 52**

Benne grappin avec 4 crochets et chaîne

Benne grappin 250 l

Poids 105 kg

CODE ARTICLE:**HMT521102****DANS LA MÊME RUBRIQUE:****HMT521103**

Benne grappin 375 l

Poids 140 kg

HMT521104

Benne grappin 500 l

Poids 162 kg

HMT521105

Benne grappin 750 l

Poids 180 kg

HMT521106

Benne grappin 1000 l

Poids 210 kg

HMT521107

Benne grappin 1500 l

Poids 345 kg

HMT521108

Benne grappin 2000 l

Poids 458 kg



CONTENEUR

Conteneur

DANS LA MÊME RUBRIQUE:

Conteneur à fond rabattable

Caisses-palettes



_ACCESSOIRES POUR BENNES

Tuyau Ø 200 mm

CODE ARTICLE:

HMT900102

DANS LA MÊME RUBRIQUE:

HMT900302

Bride de fixation Ø 200 mm



Chaînes, élingues, sangles



ELINGUE CHAINE 4 BRINS

Elingues chaine 4 brins avec crochets à linguet 7mm

4 brins: 90° - 120° / 2400 kg

1 brin: 1600 kg / Longueur : 1.5 m

CODE ARTICLE:

CHAINE4BR

DANS LA MÊME RUBRIQUE:

CHAINE4BR25

Longueur: 2,5 m



SANGLE ARRIMAGE

Sangles arrimage à cliquet extérieur

Long. 6,00 m - largeur 35 mm

Charge max 3500 kg

CODE ARTICLE:

AR41

DANS LA MÊME RUBRIQUE:

DR5

Long. 9,00 m - largeur 90 mm

Charge max 7500 kg

SANGLE DE LEVAGE - 2 TONNES

Sangles plates deux boucles double épaisseur Largeur

2 tonnes 2 mètres

Largeur 60 mm

CODE ARTICLE:

2T2M

DANS LA MÊME RUBRIQUE:

2T3M

2 tonnes 3 mètres

Largeur 60 mm



**2T4M**

2 tonnes 4 mètres

Largeur 60 mm

2T5M

2 tonnes 5 mètres

Largeur 60 mm

2T6M

2 tonnes 6 mètres

Largeur 60 mm

SANGLE DE LEVAGE - 3 & 4 TONNES

Sangles plates deux boucles double épaisseur Largeur

3 tonnes 4 mètres

Largeur 90 mm

CODE ARTICLE:**3T4M****DANS LA MÊME RUBRIQUE:****3T5M***Sangles plates deux boucles double épaisseur Largeur*

3 tonnes 5 mètres

Largeur 90 mm

3T6M*Sangles plates deux boucles double épaisseur Largeur*

3 tonnes 6 mètres

Largeur 90 mm

3T8M*Sangles plates deux boucles double épaisseur Largeur*

3 tonnes 8 mètres

Largeur 90 mm

4T5M*Sangles plates deux boucles double épaisseur Largeur*

4 tonnes 5 mètres

Largeur 100 mm

**_COINS DE PROTECTION**

Coin en PVC - Longueur 13 cm

Largeur 9 x 9 cm

CODE ARTICLE:**CO1****DANS LA MÊME RUBRIQUE:****COR2**

Cornière en caoutchouc - Longueur 2,40 m

Largeur 13x18 cm

Crochets et aimants

CROCHETS

Crochet porte-charge



CROCHETS

Crochet



ELECTROAIMANTS

Ronds ou rectangulaires



LEVE-BROUETTE

Lève-brouette lacqué CE



CODE ARTICLE:

LEBROS

Fourches



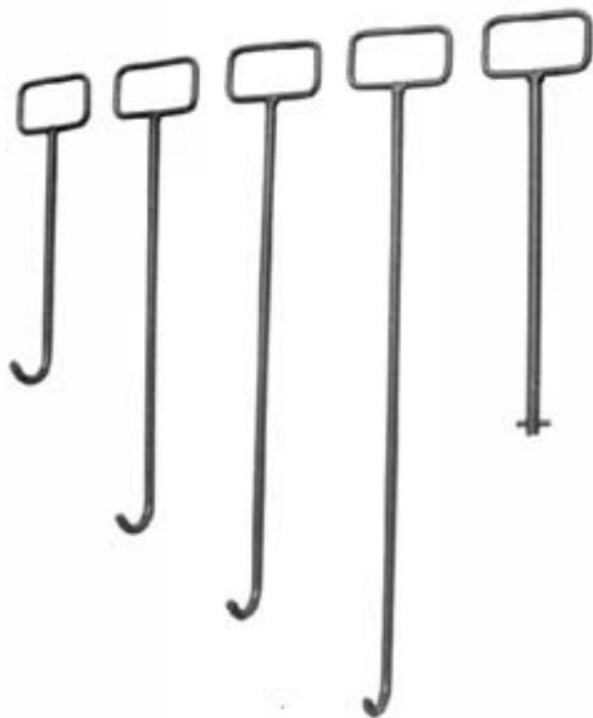
FOURCHES

Fourches standard

DANS LA MÊME RUBRIQUE:

[Fourches extensibles](#)[Extensions de fourches](#)[Fourches à fumer](#)[Fourches pivotantes](#)

Lève-tampons, pinces à bordures



LEVE-TAMpons DE REGARD

Long. 60 cm - galvanisé

CODE ARTICLE:

DH-HH/60

DANS LA MÊME RUBRIQUE:

DH-HH/80

Long. 80 cm - galvanisé



LEVE-TAMpons POUR REGARDS RECTANGULAIRES

Longueur ca 185 cm , largeur ca. 46 cm

Capacité de levage avec vérin supplém. max. 800 kg

Hauteur de levage ca. 20 cm

CODE ARTICLE:

DH-HSA



LEVE-TAMpons POUR REGARDS RONDS

pinceuniverselle galvanisée

Filet trapezodial 16x4 mm

Longueur ca. 95 cm

CODE ARTICLE:

DH-AG/1

DANS LA MÊME RUBRIQUE:

DH-AR

pinceuniverselle galvanisée sur roues pour regard

Capacité de levage max. 150 kg

Réglage en longueur 100-150 cm



LEVE-TAMpons TITAN ALU POUR REGARDS RONDS

pinceuniverselle en alu

Poids 3,0 kg

Longueur ca. 850 mm

CODE ARTICLE:

SDH



PINCE A BORDURE

pinceuniverselle

pince

Ouverture: 0,50 - 1,00 m

CODE ARTICLE:

LOCKIT

DANS LA MÊME RUBRIQUE:

LOCKIT2

Jeu de câbles amortisseurs

PIBO

pinceà bordure avec protection en caoutchouc

Capacité max de levage: 100 kg

Ouverture: 8 - 37 cm

TSZUNI

pinceà bordure avec protection en caoutchouc

Capacité max de levage: 500 kg

Ouverture: 50 - 570 mm



PINCE A REGARD BETON AVEC 3 PINCES

Réglage de la zone de serrage simple au moyen d'une broche filetée.

Longueur de la chaîne 1,5 m

Charge maximale 1500 kg

CODE ARTICLE:

RSV1.5

DANS LA MÊME RUBRIQUE:

RSV3/200D

Longueur de la chaîne 1,6 m

Charge maximale 3000 kg

RSVL1.5/2.0

Longueur de la chaîne 2,0 m

Charge maximale 1500 kg

Nacelles pour chariots

NACELLES

Différents types de nacelles pour chariots
télescopiques

Capacité 365 - 1000 kg
pour 2 à 3 personnes



Disponible en
LOCATION

BRAS PENDULAIRE

Extension pour nacelle



Pinces et grappins



GRAPPINS

Grappin à foin

DANS LA MÊME RUBRIQUE:

Grappin à bois

Grappin à rocs

PINCES DE MANUTENTION

Pince à parpaings

DANS LA MÊME RUBRIQUE:

Pince à fûts



Potences et treuils pour chariots



POTENCE

Gamme de potences d'extension pour chariots télescopiques
Capacité 600 - 2.000 kg
Déport maximal: 4 m à 2.5 m

Disponible en
LOCATION

TREUIL

Gamme de treuils pour chariots télescopiques
Capacité 3.000 - 7.200 kg
Hauteur de travail max.: 24 - 36 m

Disponible en
LOCATION



Transport de liquides



BAC DE RETENTION

Bac de rétention en polyester inaltérable résistant à la plupart des produits chimiques
parois totalement lisses et aux coins arrondis
résistance et absence de corrosion grâce au polyester armé de fibre de verre

CUVE MOBILE DIESEL

Cuve utilisable pour le transport en intérieur comme en extérieur, antidéflagrante et résistante aux chocs
paroi en acier galvanisé muni d'un socle élévateur
Homologuée pour le transport d'essence selon ADR (législation européenne)



CUVE OVALE

14 modèles en polyester de capacité 600 à 10000 litres.
pour le transport de liquides.
stockage et transport de produits alimentaire, eau ou de certains produits chimiques



CUVE OVALE AVEC MOTOPOMPE

Une solution clef en main pour un arrosage pratique.
centre de gravité bas pour votre sécurité.
Livré avec groupe motopompe Honda (débit 9M3/h) et dévidoir installés.





RAYONNAGE A FUTS

Bac de rétention en polyester inaltérable résistant à la plupart des produits chimiques

et léger aux parois totalement lisses

pas de corrosion grâce au bac de rétention en polyester et au rayonnage galvanisé





MATERIEL DE TERRASSEMENT



MATERIEL DE TERRASSEMENT

MATERIEL DE TERRASSEMENT



_Accessoires de terrassement



_Accessoires de terrassement

MATERIEL DE TERRASSEMENT

Bennes et fourches



BENNE PRENEUSE

Rotation à 360°
avec ou sans dents

FOURCHES

Fourches pour palettes

DANS LA MÊME RUBRIQUE:

Fourches à balle

Fourches à fumier

Fourches roche



Equipements divers



CROCHET AVEC ATTACHE

Charge admissible au crochet: 12,5 t
Hauteur totale 930 mm
Poids 96 kg

PLATEAU MAGNETIQUE AVEC ATTACHE

Electro-aimant



POSEUR DE CANALISATION

pour tuyaux d'une longueur jusqu'à 3,50 m
capacité de charge 1500 kg



SYSTEME D'ATTACHE RAPIDE

changement rapide hydraulique

DANS LA MÊME RUBRIQUE:

changement rapide mécanique

changement rapide hydraulique LIEBHERR LIKUFIX

Grappins et pinces



GRAPPINS

Grappin de manutention

DANS LA MÊME RUBRIQUE:

Grappin de tri

Grappin de démolition

Grappin à betteraves



PINCES HYDRAULIQUES

Pince à bois / Fendeuse à bois

DANS LA MÊME RUBRIQUE:

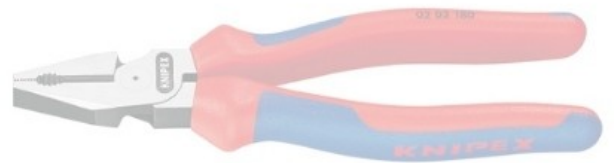
Pince à fûts / Pince parralèle

Pince de recyclage / Pince à ferraille

Pince pour essieu monté / Pince à balles



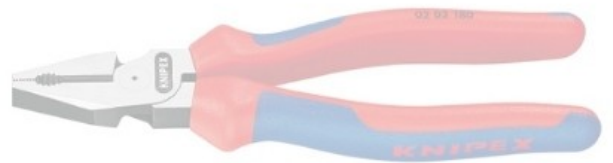
OUTILLAGES ET EQUIPEMENTS



OUTILLAGES ET EQUIPEMENTS



Brouettes, seaux, bacs et bennes



Brouettes, seaux, bacs et bennes

OUTILLAGES ET EQUIPEMENTS

Bennes et bacs à déchets



BAC A DECHETS

Bac à déchets, laqué

CODE ARTICLE:

MB25050

DANS LA MÊME RUBRIQUE:

MB25051

Couvercle laqué

MB25059

Charge utile: 1,5 T - Dim int. 1,00x1,50x0,65 m (LaxLoXHa)

Bac à déchets, galvanisé



BAC DE DEVERSEMENT

Bac de déversement laqué

CODE ARTICLE:

MB25040

DANS LA MÊME RUBRIQUE:

MB25041

Couvercle laqué

MB25042

Dispositif déversement pour fourches 21,5 x 7,5 cm

MB25049

Charge utile: 1,5 T - Dim int. 1,00x1,50x0,65 m (LaxLoXHa)

Bac de déversement galvanisé



Brouettes



BROUETTE A DEUX ROUES

Brouette Rhénane avec 2 roues
roues increvables - 150 L

CODE ARTICLE:

RH 1092

DANS LA MÊME RUBRIQUE:

RH 1092A roues gonflables - 150 L

RH 1095 roues increvables - 250 L

RH 1095A roues gonflables - 250 L



BROUETTE AGRICOLE

Brouette agricole 170 L, bac en polyéthylène avec roue gonflable

CODE ARTICLE:

KV27



BROUETTE BATIMENT

Brouette 80 L, bac + châssis peints, pare-choc et support bac soudés,
jante métal 2 ply KX10LL2
non-renforcée

CODE ARTICLE:

KX10LL2

DANS LA MÊME RUBRIQUE:

KX10LL4 jante métal 4 ply KX10LL4 / fond renforcé



BROUETTE BATIMENT HAUT DE GAMME

Brouette 80 L, bac + châssis peints, pare-choc et support bac soudés
renforcée / roue pleine en polyuréthane
plaque de fond rallongée, roue increvable

CODE ARTICLE:

KX10LLAKG



ROUE DE RECHANGE

Roues de réchange

Roue 2 ply / jante acier

CODE ARTICLE:

ROUEKP8/2

DANS LA MÊME RUBRIQUE:

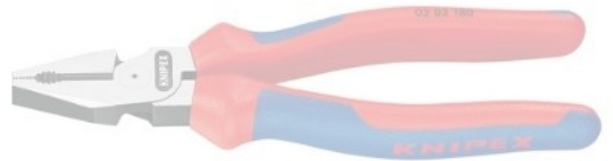
ROUEKP8/4 Roue 4 ply / jante acier

ROUEPLEINEJ Roue pleine jaune / jante acier

OUTILLAGES ET EQUIPEMENTS



Equipements de chantier



Equipements de chantier

OUTILLAGES ET EQUIPEMENTS

Abris de chantier



CONTAINER DE BUREAUX

Container de Bureau RENZI
avec 1 porte d'entrée, fenêtr(s), volets et
installation électrique
Container 4 m - 1 fenêtr

CODE ARTICLE:

RENZI4

Disponible en
LOCATION

DANS LA MÊME RUBRIQUE:

RENZI6

Container 6 m - 2 fenêtr



CABINE SANITAIRE

Cabine sanitaire en tôle galvanisée
Equipée avec: hublot, lavabo, porte serviette et crochet vêtements
Dimension: 1400x1250x2425 (Lxlxh)

CODE ARTICLE:

WCS



CONTAINER DE MATERIAUX

Containers matériaux BOS avec plancher en bois
système montage rapide
monté - Dim.3,10x2,10x2,10 m

CODE ARTICLE:

MAT300

Disponible en
LOCATION

DANS LA MÊME RUBRIQUE:

MAT300NM

Poids total maximum autorisé: 6 t.

non-monté - Dim.3,10x2,10x2,10 m

MAT400

monté - Dim.4,10x2,10x2,10m

MAT500

monté - Dim.5,10x2,10x2,10m

MAT600

monté - Dim.6,10)x2,10x2,10m

**CONTAINER MATERIAUX RENFORCE**

Container matériaux "HMT" avec plancher en métal

Dim. 3,00x2,05x2,20 m

CODE ARTICLE:**HMT801003**Disponible en
LOCATION**ROULOTTE DE CHANTIER**

Roulotte de chantier EBERHARDT avec coin pour poêle

couleur: gris RAL7001

avec 4 bancs à coffre et 2 tables

CODE ARTICLE:**ROUL350**Disponible en
LOCATION**ROULOTTE DE CHANTIER RENFORCEE**

Roulotte de chantier EBERHARDT renforcée avec coin pour poêle et plancher plastifié

meilleure isolation - avec 4 bancs à coffre et 2 tables

attache anneau

CODE ARTICLE:**ROUL350A**Disponible en
LOCATION**DANS LA MÊME RUBRIQUE:****ROUL350AB**

attache boule

Armoires et équipements électriques



ARMOIRE ELECTRIQUE - 100A

Distribution: 2 prises 400V/16A, 2 prises 400V/32A, 1 prise 400V/63A, 10 prises Schuko 230V/16A

Possibilité d'aménager l'armoire suivant vos besoins

Protection: 1 disjoncteur différentiel 30 mA avec disjoncteurs

CODE ARTICLE:

VERT100A

Disponible en
LOCATION

ARMOIRE ELECTRIQUE - 32A

Distribution: 1 prise 400V/16A, 1 prise 400/32A, 6 prises Schuko 230V/16A

Possibilité d'aménager l'armoire suivant vos besoins

Protection: 1 disjoncteur différentiel 30 mA avec disjoncteurs

CODE ARTICLE:

VERT32A

Disponible en
LOCATION



ARMOIRE ELECTRIQUE - 63A

Distribution: 2 prises 400V/16A, 1 prise 400/32A, 1 prise 400V/63A, 6 prises Schuko 230V/16A

Possibilité d'aménager l'armoire suivant vos besoins

Protection: 1 disjoncteur différentiel 30 mA avec disjoncteurs

CODE ARTICLE:

VERT63A

Disponible en
LOCATION

COFFRET DE CHANTIER - 16A

Distribution: 2 prises CEE 400V/16A, 4 prises 230V/16A

Étanchéité IP44

Alimentation: 2 m câble - fiche CEE 400V/16A

CODE ARTICLE:

1153750



**COFFRET DE CHANTIER - 32A**

Protection: 1 disjoncteur différentiel 30mA, 1 disjoncteur 16A/400V, 2 disjoncteurs 16A/230V

fiche CEE 400V/32A - Etanchéité IP44

Distribution: 1 prise CEE 400V/32A, 2 prises CEE 400V/16A, 4 prises 230V/16A

CODE ARTICLE: JK-POWERGUM

**DISJONCTEUR DIFFERENTIEL PORTATIF - PRCD-S**

Disjoncteur différentiel (30mA) avec câbles EUROPUR* (2x1,5 m) et prises 16A/230V

avec câbles 3 G 1,5 mm², boîtier caoutchouc, IP55

1x schuko 16A

CODE ARTICLE: JK-80201 16A

DANS LA MÊME RUBRIQUE:

JK-80203 16 A avec câbles 3 G 2,5 mm², boîtier métal, IP68
3x schuko 16A

JK-80205 16 A avec câbles 3 G 2,5 mm², boîtier caoutchouc, IP55
3x schuko 16A

**DISJONCTEUR PORTATIF - PRCD**

Disjoncteur automatique à réenclenchement manuel après une coupure d'alimentation

avec câble EUROPUR * 1,5 m (3G1,5 mm²)

Prise d'alimentation CEE230V/16A / Prise de distribution CEE 230V/16A

CODE ARTICLE: JK-80214

**DISTRIBUTEUR CEE**

Sorties: 1 x CEE 400V/16A, 2 x 230V/16A

Entrée: par 1 x CEE 400V/16A - IP44

CODE ARTICLE: JK-78161

**ENROULEUR AVEC DISJONCTEUR**

Enrouleur de câble 40 m - 3 prises Schuko - 230V/16A

Ø câble EUROPUR* 3x2,5 mm² - IP44

Protection: 1 disjoncteur différentiel 30mA

CODE ARTICLE: JK-KT310.FI.MD3

**ENROULEUR AVEC DISJONCTEUR THERMIQUE**

Enrouleur de câble 40 m - 3 prises Schuko - 230V/16A

Ø câble néoprène: 3x2,5 mm² - IP44

Protection: disjoncteur thermique

CODE ARTICLE:

EX20624

DANS LA MÊME RUBRIQUE:

JK-KT310.DW3

Enrouleur de câble 25 m - 3 prises Schuko - 230V/16A

Ø câble EUROPUR* 3x2,5 mm² - IP68

Protection: disjoncteur thermique

RALLONGE

Rallonge 400V avec câble EUROPUR* 5G2,50 mm²

Câble bleu avec 2 prises 16A CEE

Longueur 20m

CODE ARTICLE:

JK-16/16-20

DANS LA MÊME RUBRIQUE:

JK-16/32-5

Câble jaune avec 1 prises 16A et 1 prise 32 A CEE

Longueur 5 m

JK-32/32-20

Câble vert avec 2 prises 32A CEE

Longueur 20m



Chauffages

CHAUFFAGE A GAZ

KROLL PX43VA

Puissance 26,6 à 43 kW

Pression raccord 3,0 bar

CODE ARTICLE:

PX43VA



Disponible en
LOCATION

CHAUFFAGE ELECTRIQUE - DEBIT 1700 M3

KROLL E18 - Puissance 12 ou 18 kW - Branchement 380 V - 32A
avec thermostat

Dimensions 640 x 320 x 400 mm / Poids 23,5
kg

CODE ARTICLE:

E18

Disponible en
LOCATION



CHAUFFAGE ELECTRIQUE - DEBIT 300 M3

KROLL E3 - Puissance 3 kW - Branchement 230 V - 16A
avec thermostat

Dimensions 300 x 175 x 230 mm / Poids 5,2
kg

CODE ARTICLE:

E3

Disponible en
LOCATION



CHAUFFAGE ELECTRIQUE - DEBIT 585 M3

KROLL E8 - Puissance 4 ou 8 kW - Branchement 380 V - 16A
avec thermostat

Dimensions 530 x 285 x 365 mm / Poids 15,5
kg

CODE ARTICLE:

E8

Disponible en
LOCATION





CHAUFFAGE ELECTRIQUE - DEBIT 725 M3

KROLL E8 - Puissance 6 ou 12 kW - Branchement 380 V - 32A
avec thermostat
Dimensions 640 x 320 x 400 mm / Poids 20,5
kg

CODE ARTICLE: **E12**Disponible en
LOCATION

COUDE

Coudes Ø 110 mm

CODE ARTICLE: **C111**

POELE A GASOIL

Puissance 4,0 kW / 90 m³
Sortie de tuyau Ø 120 mm

CODE ARTICLE: **S35S3**

REDUCTION

Réductions Ø 120 à Ø 110 mm

CODE ARTICLE: **C120/111**

TUYAU

Longueur 100 cm

CODE ARTICLE: **TUY100**

DANS LA MÊME RUBRIQUE:

TUY50

Tuyaux Ø 110 mm

Longueur 50 cm

**_CHAPEAU DE PROTECTION**

Pour tuyau Ø 110 mm

CODE ARTICLE: **REGENHUT**

Chauffages

Equipements de chantier

OUTILLAGES ET EQUIPEMENTS

Coffres et rangements



BIG BAG AVEC GOULOTTE

En polypropylène tissé non traité contre les UV

4 anses (sangles) de levage de 30 cm

Goulotte de vidange à débit réglable Ø 45cm, long. 50 cm

CODE ARTICLE:

390606

BIG BAG FOND PLAT

En polypropylène tissé non traité contre les UV

dim. 900x900x1100 - avec fond plat

Charge maxi utile : 1500 kg - non réutilisable

CODE ARTICLE:

390607



CADENAS & CLES

Ø Anse 8 mm

DANS LA MÊME RUBRIQUE:

ABUS 85-30

Cadenas en laiton massif, anse crementée, cylindre à goupilles, livrés avec 2 clés

Ø Anse 5 mm

Anse hauteur 17 mm largeur 18 mm

ABUS 85-40

Anse hauteur 23 mm largeur 24 mm

ABUS 85-50

Ø Anse 6 mm

Anse hauteur 28 mm largeur 30 mm



CADENAS A CODE

Cadenas chromé à combinaison interchangeable et avec double verrouillage de l'anse

Anse hauteur 25 mm largeur 29 mm

Ø Anse 7,5 mm

CODE ARTICLE:

ABUS 160-50



COFFRE DE CHANTIER

Coffres de chantier en tôle rouge avec plateau amovible

Dim. 550x300x300 mm

CODE ARTICLE: **350301**

DANS LA MÊME RUBRIQUE:

350302 Dim. 670x350x350 mm

350303 Dim. 850x350x350 mm



COFFRE DE TRAVAUX EN METAL

Coffre de travaux publics - grosses poignées rétractables

barre de maintien d'ouverture du couvercle

pieds pour transpalette ou chariot

élévateur avec goussets de renfort

CODE ARTICLE: **TP2**



COFFRET DE TRAVAUX EN BOIS

Dim. 1300x650x700 mm

CODE ARTICLE: **7KKI**

DANS LA MÊME RUBRIQUE:

7PKI Dim. 850x500x450 mm

7WKI Dim. 1800x800x900 mm



COFFRET DE TRAVAUX EN POLYETHYLENE

Dim. 1840x740x940 mm

750 litres

CODE ARTICLE: **CHEMO7926**



CONTENEUR A GRAVATS EN POLYPROPYLENE

En propylène tressé très résistant.

Réutilisables

Capacité jusqu'à 1500 kg de déchets
(gravats, agrégats)

CODE ARTICLE: **TALIASAC**



PALETTE A PAROIS EN GRILLAGE

Palette de stockage suivant les Euro-normes , fond en bois 1 côté à moitié rabattable.

Mailles 50x50 mm. Capacité de charge max 1500 kg

Dim. int. 120x80x80 (Lxlxh)

CODE ARTICLE:

MB1533

DANS LA MÊME RUBRIQUE:

MB1533D

Dim. int. 120x80x40 (Lxlxh)

MB1533O

Dim. int. 120x80x80 (Lxlxh) - occasion revisée

PALETTE DE STOCKAGE

Palette de stockage avec tubes amovibles

Dim. int. 120x80x70 (Lxlxh)

Charge utile: 1000 kg

CODE ARTICLE:

1-211

DANS LA MÊME RUBRIQUE:

MB15349

Palette de stockage pour poutrelles H20

Dim. int. 184x126x117 (Lxlxh) - galva

Quantité max: 60 pièces par palette

SAC "BOTTE DE PAILLE"

Utiles pour baliser les circuits. En polyéthylène très résistant, épaisseur 14/100.

Hauteur 505 mm

Impression fluorescent sur deux faces en diagonale. / long. 1,80 m

CODE ARTICLE:

520401



SAC A GRAVATS POLYPRO

Sacs à gravats en polyéthylène blanc

dim. 95x55 cm

Capacité utile 70 l - non traité anti U.V.

CODE ARTICLE:

390605



SAC DE LESTAGE

Sacs de lestage en PVC 550 gr couleur orange

Dimensions 410 x 600 mm

Contenance 15 kg de sable environ

CODE ARTICLE:

T-LETS550-O



SUPPORT BIG BAG

Simplifient le chargement du BIGBAG. Tube acier Ø 25 mm

390608

Epaulement aux 4 angles pour le maintien
de lanières

Coffres et rangements

Equipements de chantier

OUTILLAGES ET EQUIPEMENTS

Déshumidificateurs

**DESHUMIDIFICATEUR MOBILE 80
L/24h**

Déshumidificateur mobile KROLL TE80

Débit d'air 1100 m³/h

Capacité d'extraction 80 l / 24 h

CODE ARTICLE:**TE80**

Eclairages



BALADEUSE

La baladeuse avec poignée ergonomique et interrupteur protégé résiste aux chocs et aux intempéries.
avec prise européenne 220-240 V.
Elle possède 2 modes de fixation: son crochet et sa base magnétique.

CODE ARTICLE:

73621

LAMPE TORCHE

pour 1 pile 6V

CODE ARTICLE:

25100H

DANS LA MÊME RUBRIQUE:

25105A

rechargeable avec chargeur 230V et prise-cigare



POWERMOON

Ballons d'éclairage haute intensité

Ballon Powermoon

230V - 1000W - 99.000 Lumen

CODE ARTICLE:

PO1000

DANS LA MÊME RUBRIQUE:

PO1100

Trépied 1,80 m - 5,50 m

PO1110

Trépied 1,32 m - 3,30 m



PROJECTEUR DE CHANTIER

Projecteurs de chantier avec câble 5 m et grille de protection

1000 Watt - IP44

CODE ARTICLE:

1171100

DANS LA MÊME RUBRIQUE:

1171500 Projecteurs de chantier avec câble 5 m et grille de protection
500 Watt - IP44

JK-HS1500 Projecteurs de chantier avec câble 5 m EUROPUR * et verre de sécurité
1500 Watt - IP54

PROJECTEUR DE CHANTIER MAGNUM SUR TREPIED

Trépied LUMX 105 - 275 cm

CODE ARTICLE: **LM0225E**

DANS LA MÊME RUBRIQUE:

NI244124 Phares de chantier Magnum 72 W (600 W incandescent)
faible consommation d'énergie
Étanchéité IP54

PROJECTEUR DE CHANTIER SUR TREPIED

Projecteurs de chantier avec câble 5 m et grille de protection

500 Watt avec trépied métallique (70-200 cm)

Étanchéité IP44

CODE ARTICLE: **1170450**



Passerelles et rampes

RAMPE ALU - AVS110

Rampes pour pneus ou chenilles
caoutchouc
Largeur intérieure 245 mm Charge 2790
kg/paire
avec rebord / Longueur 2330

CODE ARTICLE:

110.00.005

Passerelles et rampes

Equipements de chantier

OUTILLAGES ET EQUIPEMENTS

DANS LA MÊME RUBRIQUE:

110.01.010

Rampes pour pneus ou chenilles caoutchouc

Largeur intérieure 245 mm Charge 1810 kg/paire
sans rebord / Longueur 3230

RAMPE ALU - AVS111

Largeur intérieure 245 mm Charge 1820 kg/paire
Longueur 3230

CODE ARTICLE:

110.00.010

DANS LA MÊME RUBRIQUE:

110.01.026

Largeur intérieure 340 mm Charge 3310 kg/paire

Longueur 1970

RAMPE ALU - AVS112

Largeur intérieure 340 mm Charge 1820 kg/paire
Longueur 3230

CODE ARTICLE:

110.00.034

DANS LA MÊME RUBRIQUE:

110.01.029 Largeur intérieure 340 mm Charge 2800 kg/paire
Longueur 2330

RAMPE ALU - AVS130

Rampes pour pneus ou chenilles caoutchouc
Largeur intérieure 325 mm Charge 4390 kg/paire
avec rebord / Longueur 3050

CODE ARTICLE: **130.00.006**

DANS LA MÊME RUBRIQUE:

130.01.003 Rampes pour pneus ou chenilles caoutchouc
Largeur intérieure 325 mm Charge 5150 kg/paire
sans rebord / Longueur 2510

RAMPE ALU - AVS131

Largeur intérieure 325 mm Charge 3470 kg/paire
Longueur 3590

CODE ARTICLE: **130.00.009**

DANS LA MÊME RUBRIQUE:

130.01.006 Largeur intérieure 325 mm Charge 4390 kg/paire
Longueur 3050

RAMPE ALU - AVS132

Largeur intérieure 325 mm Charge 2860 kg/paire
Longueur 4130

CODE ARTICLE: **130.00.012**

DANS LA MÊME RUBRIQUE:

130.01.009 Largeur intérieure 325 mm Charge 3470 kg/paire
Longueur 3590

RAMPE ALU - AVS150

Rampes pour pneus ou chenilles caoutchouc
Largeur intérieure 360 mm Charge 5250 kg/paire
avec rebord / Longueur 3640

CODE ARTICLE: **150.00.007**

DANS LA MÊME RUBRIQUE:

150.01.004 Rampes pour pneus ou chenilles caoutchouc
Largeur intérieure 360 mm Charge 6810 kg/paire
sans rebord / Longueur 3040

RAMPE ALU - AVS151

Largeur intérieure 360 mm Charge 4470 kg/paire
Longueur 4040

CODE ARTICLE: **150.00.009**

DANS LA MÊME RUBRIQUE:

150.01.007

Largeur intérieure 360 mm Charge 5400 kg/paire

Longueur 3640

RAMPE ALU - AVS152

Largeur intérieure 360 mm Charge 3260 kg/paire

Longueur 5040

CODE ARTICLE:**150.00.014**

DANS LA MÊME RUBRIQUE:

150.01.009

Largeur intérieure 360 mm Charge 4610 kg/paire

Longueur 4040

RAMPE ALU - AVS170

Rampes pour pneus ou chenilles caoutchouc

Largeur intérieure 400 mm Charge 6970 kg/paire

avec rebord / Longueur 3240

CODE ARTICLE:**170.00.005**

DANS LA MÊME RUBRIQUE:

170.01.005*Rampes pour pneus ou chenilles caoutchouc*

Largeur intérieure 400 mm Charge 6870 kg/paire

sans rebord / Longueur 3240

RAMPE ALU - AVS171

Largeur intérieure 400 mm Charge 5320 kg/paire

Longueur 3840

CODE ARTICLE:**170.00.008**

DANS LA MÊME RUBRIQUE:

170.01.008

Largeur intérieure 400 mm Charge 5790 kg/paire

Longueur 3840

RAMPE ALU - AVS172

Largeur intérieure 400 mm Charge 4590 kg/paire

Longueur 4240

CODE ARTICLE:**170.00.010**

DANS LA MÊME RUBRIQUE:

170.01.015

Largeur intérieure 400 mm Charge 4250 kg/paire

Longueur 5240

RAMPE ALU - AVS200

Rampes pour chaînes acier

Largeur intérieure 450 mm Charge 8500 kg/paire

avec rebord / Longueur 3440

CODE ARTICLE:**200.10.006**

DANS LA MÊME RUBRIQUE:

200.11.003*Rampes pour chaînes acier*Largeur intérieure 450 mm Charge 8500 kg/paire
sans rebord / Longueur 2840**RAMPE ALU - AVS201**Largeur intérieure 450 mm Charge 7700 kg/paire
Longueur 4440**CODE ARTICLE:****200.10.011**

DANS LA MÊME RUBRIQUE:

200.11.010Largeur intérieure 450 mm Charge 8200 kg/paire
Longueur 4240**RAMPE ALU - AVS202**Largeur intérieure 450 mm Charge 6100 kg/paire
Longueur 5240**CODE ARTICLE:****200.10.015**

DANS LA MÊME RUBRIQUE:

200.11.014Largeur intérieure 450 mm Charge 6400 kg/paire
Longueur 5040**RAMPE ALU - AVS80**Rampes pour pneus ou chenilles caoutchouc
Largeur intérieure 245 mm Charge 2150 kg/paire
avec rebord / Longueur 1980**CODE ARTICLE:****080.00.002**

DANS LA MÊME RUBRIQUE:

080.01.000*Rampes pour pneus ou chenilles caoutchouc*Largeur intérieure 245 mm Charge 2620 kg/paire
sans rebord / Longueur 1620**RAMPE ALU - AVS81**Largeur intérieure 245 mm Charge 1660 kg/paire
Longueur 2340**CODE ARTICLE:****080.00.005**

DANS LA MÊME RUBRIQUE:

080.01.005Largeur intérieure 245 mm Charge 1660 kg/paire
Longueur 2340**RAMPE ALU - AVS82**Largeur intérieure 245 mm Charge 1000 kg/paire
Longueur 3240**CODE ARTICLE:****080.00.010**

DANS LA MÊME RUBRIQUE:

080.01.010

Largeur intérieure 245 mm Charge 1000 kg/paire

Longueur 3240



RAMPES, RAILS ET PONTS DIVERS

Rampes, rails et ponts amovibles

Rampes de franchissement

DANS LA MÊME RUBRIQUE:

Rampes d'accès

Rails aluminium

Ponts acier et aluminium

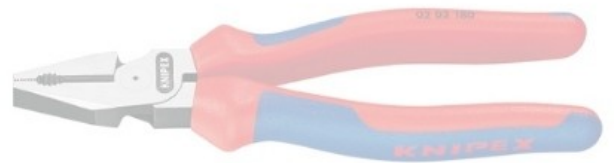
Hayons, rehausses et pentes



OUTILLAGES ET EQUIPEMENTS



Outils à main



Outils à main

OUTILLAGES ET EQUIPEMENTS

Outils de nettoyage



ANNEAU DE BROSSE - ACIER

Anneaux de brosse avec acier ondulé
 Ø int. 178 mm Ø ext. 500 mm

CODE ARTICLE:

500x127W

DANS LA MÊME RUBRIQUE:

600-7"W

Ø int. 127 mm Ø ext. 600 mm

600x250W

Ø int. 254 mm Ø ext. 600 mm

700/178W

Ø int. 178 mm Ø ext. 700 mm



ANNEAU DE BROSSE - POLY

Anneaux de brosse synthétique

Ø int. 178 mm Ø ext. 500 mm

CODE ARTICLE:

500-7"P

DANS LA MÊME RUBRIQUE:

500x127P

Ø int. 127 mm Ø ext. 600 mm

600-7"P

Ø int. 178 mm Ø ext. 600 mm

600x250P

Ø int. 254 mm Ø ext. 600 mm

700/178P

Ø int. 178 mm Ø ext. 700 mm



BALAI COMMUNE - PVC

Largeur: 40 cm

CODE ARTICLE:

Z0360



BALAI DE RUE - 50 % BAHIA + BALEINES

Largeur: 32 cm

CODE ARTICLE:

Z0071



BALAI DE RUE - BAHIA

Largeur: 32 cm - 50% PVC + Bahia

CODE ARTICLE:

Z0042



BALAI DE RUE - PVC

Largeur: 32 cm

CODE ARTICLE:

Z135E

**BALAI INDUSTRIE - COCO**

verni - Largeur: 32 cm

CODE ARTICLE: Z0013**DANS LA MÊME RUBRIQUE:****Z0023** non verni - Largeur: 60 cm**Z100** non verni - Largeur: 100c m**BALAYETTE COCO**

Balayette

CODE ARTICLE: Y1/5**BROSSE LATERALE**

Brosses latérales

Autres modèles sur demande / Ø plateau 350 mm

acier plat 3,3 mm et 4 vis de fixation Ø ext
450 mm**CODE ARTICLE: 350-650****DANS LA MÊME RUBRIQUE:****445-750** acier plat 3,3 mm et 4 vis de fixation Ø ext 750 mm
Ø plateau 445 mm**490-830** acier plat 2,8 mm et 4 vis de fixation Ø ext 830 mm
Ø plateau 490 mm**BROSSE METALLIQUE**

5 lignes

CODE ARTICLE: 183-0000**DISTRIBUTEUR DE SACHETS "BELLOO"**

Distributeurs en métal pour élimination crottes de chien

Dim. 450x240x50 cm - RAL6011 (vert)

Montage: aux poubelles existantes, aux
poteaux ou bien aux murs.**CODE ARTICLE: BELLOO-LUCA****PELLE A POUSSIÈRE**

Pelles à poussière manche bois

CODE ARTICLE: PELLEN1



PINCE DE RAMASSAGE

Pincettes de ramassage avec ouverture en acier/pvc

Poignée: PVC - ouverture: 10,5 cm

longueur: 90 cm - 300 g

CODE ARTICLE:

041K

DANS LA MÊME RUBRIQUE:

042K

longueur: 105 cm - 320 g

051K

Pincettes de ramassage avec ouverture en PVC

Poignée: PVC - ouverture: 10,5 cm

longueur: 90 cm - 310 g

052K

longueur: 105 cm - 330 g



RACLETTÉ CAOUTCHOUC NOIR

Raclette métal mousse, longueur 45 cm

CODE ARTICLE:

RACL45G

DANS LA MÊME RUBRIQUE:

RACL60G

Raclette métal mousse, longueur 60 cm



RACLETTÉ CAOUTCHOUC ROUGE

Largeur: 45 cm

CODE ARTICLE:

RACL45R



RACLETTÉ INDUSTRIE

Largeur: 45 cm

CODE ARTICLE:

RACL45

DANS LA MÊME RUBRIQUE:

RACL55

Largeur: 55 cm

RACL75

Largeur: 75 cm



ROULEAU BROSSE

avec acier ondulé et synthétique Ø ext 400 mm

Autres modèles sur demande / longueur
750 mm

CODE ARTICLE:

BROMI750



SAC DE POUBELLE

Emb. 200 pièces

Ep. 80 microns - dim. 82x128 cm

CODE ARTICLE:

J3656

DANS LA MÊME RUBRIQUE:

J4193

Ep. 80 microns - dim. 70x130 cm

JEMAPOUB Ep. 60 microns - dim. 61x78 cm**JEMATHENE** Emb. 150 pièces
Ep. 35 microns - dim. 70x105 cm**SACHETS POUR CROTTES DE CHIEN**

Les sachets sont fabriqués en polyéthylène
carton à 2500 sachets bruns

Dimension: 200x350 mm + 30 mm de bord

CODE ARTICLE: BELLOO-BEUTEL**SET DE MONTAGE POUR DISTRIBUTEURS**

Sets de montage pour fixation aux poteaux

CODE ARTICLE: BELLOO-SET

Outils de nettoyage

Outils à main

OUTILLAGES ET EQUIPEMENTS

OUTILLAGES ET EQUIPEMENTS




Topographie et mesures



Topographie et mesures

OUTILLAGES ET EQUIPEMENTS

Mesures et marquage



CHARIOT POUR TRACER

Chariots pour tracer
pour spray fluorescent - 1 roue

CODE ARTICLE:

CAT

DANS LA MÊME RUBRIQUE:

CAT TRACING2 pour spray tracing - 2 roues

CAT TRACING4 pour spray tracing - 4 roues



CRAYON

Forme ovale, longueur 24 cm

Crayon vert - maçon

CODE ARTICLE:

JD918024

DANS LA MÊME RUBRIQUE:

MP1209825 Crayon rouge - charpentier

CUTTER

lames de réchange 18 mm

CODE ARTICLE:

621//SB

DANS LA MÊME RUBRIQUE:

630/SB Cutter avec 3 lames



FISSUROMETRE

Fissuromètres pour mesurer la dimension des fissures. Mesure en surface plane.

Fissuromètre normal

CODE ARTICLE:

MET45101



DANS LA MÊME RUBRIQUE:

MET45101 Fissuromètre d'angle**PLAQUETTE ANGULAIRE - RFLECHISSANTE**

mesures et surveillance dans les endroits d'accès difficiles ou dans les espaces réduits au moyen de l'angle d'environ 90°

adhésive

différentes formes de fixation possibles : à angle droit ou en forme de toit durable

CODE ARTICLE: RS100R**PLAQUETTE DE REPERAGE**

pour les mesurages du tassement, pour un positionnement rapide avec un tachéomètre

adhésive

dans la construction de ponts et de tunnels
observation sur une longue période

CODE ARTICLE: RS40R**PLAQUETTE DE REPERAGE - REFLECHISSANTE**

pour les mesurages du tassement, la pose de la mire graduée est possible pour un positionnement rapide avec un tachéomètre

adhésive

dans la construction de ponts et de tunnels
observation sur une longue période

CODE ARTICLE: RS30R**PLAQUETTE TRAIT NIVEAU**

pour des chantiers sans crépissage

avec empreinte négative dans le béton

pour repérer le trait et les cotes de niveau

dans les embrasures de fenêtre et de porte

CODE ARTICLE: RS10R**PLAQUETTE TRAIT NIVEAU PINCE AU**

pour un repérage durable du trait de niveau jusqu'après le crépissage

adhésive

pour un repérage des cotes de niveau
jusqu'après le crépissage

CODE ARTICLE: RS21R



POINTE D'ARCHITECTE

longueur 5cm

CODE ARTICLE: **MPN10Z/5**



SPRAY FLUORESCENT

Les traceurs de chantier fluorescents, spray capots brevetés, produits non étiquetés Xi (irritant), ni Xn (nocif)

Jaune, Rouge, Vert, Pink, Orange, Blanc, Noir, Bleu

formulation sans aromatique (sans toluène, sans xylène, ?). / 500 ml

CODE ARTICLE: **SPRAY?.**



SPRAY FLUORESCENT - FORESTIER

Marqueurs forestiers fluorescents pour repérage temporaire (6 à 12 mois), capots brevetés,

Jaune, Rouge, Vert, Pink, Orange, Blanc, Noir, Bleu

formulation sans aromatique (sans toluène, sans xylène, ?). / 500 ml

CODE ARTICLE: **SF??**



SPRAY TRACING

Spray tracing longue durée

Blanc, Jaune

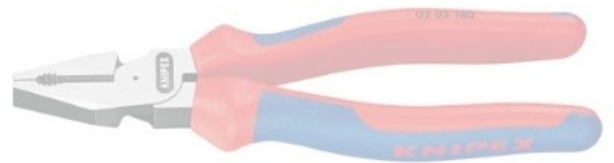
750 ml

CODE ARTICLE: **SPRAY TRACING**

OUTILLAGES ET EQUIPEMENTS




Travail en hauteur



Travail en hauteur

OUTILLAGES ET EQUIPEMENTS

Echelles et escabaux



ECHELLE EN BOIS

Echelles de toiture en bois avec marches droites

Long. 3,00 m - larg. 30 cm

CODE ARTICLE:

BA30

DANS LA MÊME RUBRIQUE:

BA35	Long. 3,50 m - larg. 30 cm
BA40	Long. 4,00 m - larg. 30 cm
BA45	Long. 4,50 m - larg. 30 cm
BA50	Long. 5,00 m - larg. 30 cm
HB30	<i>Echelles de toiture en bois avec marches bombées</i> Long. 3,00 m - larg. 35 cm
HB35	Long. 3,50 m - larg. 35 cm
HB40	Long. 4,00 m - larg. 35 cm
HB45	Long. 4,50 m - larg. 35 cm



SOUPLECHELLE

Occupe très peu de place pour le transport, la clé de raccordement sert également de poignée.

Souplechelle - dim 1,60x0,40

Les éléments sont raccordés par une clé

CODE ARTICLE:

320501

DANS LA MÊME RUBRIQUE:

320502	Crochet d'ancrage
320503	Raidisseurs (la paire)
320504	Clé raccordement échelle




Echelles et escabaux

Travail en hauteur

OUTILLAGES ET EQUIPEMENTS



SIGNALISATION ET SECURITE




SIGNALISATION ET SECURITE

SIGNALISATION ET SECURITE



Sécurité



Sécurité

SIGNALISATION ET SECURITE

Clôtures et grillages



BARRIERE DE CIRCULATION

Cadre galvanisé
long. 2,50 m - hauteur 1,00 m
tube ext. 25 mm, tube vertical 15 mm

CODE ARTICLE:

1988

BARRIERE REFLECHISSANTES

Barrière galvanisée réfléchissante
Hauteur: 250 mm / longueur: 1,60 m

CODE ARTICLE:

1-959

DANS LA MÊME RUBRIQUE:

1-960

Hauteur: 250 mm / longueur: 2,00 m

1-961

Hauteur: 250 mm / longueur: 2,40 m

1-962

Hauteur: 250 mm / longueur: 3,00 m



CLOTURE DE CHANTIER

Dim. 2,20x2,00 m

CODE ARTICLE:

2916

DANS LA MÊME RUBRIQUE:

2917

Dim. 3,50x1,20 m

2918

Dim. 2,20x1,20 m

2936

Clôtures de chantier galvanisées, maille 105x290 mm, treillis Ø ca. 4 mm
Ø tubes verticaux 42,4 mm
Dim. 3,50x2,00 m



GRILLAGE AVERTISSEUR

Grillage avertisseur en polyéthylène teinté de largeur 30 cm
conforme à la norme EN12613
Couleur jaune

CODE ARTICLE: **610412**

DANS LA MÊME RUBRIQUE:

610413 Couleur vert

610414 Couleur bleu

610416 Couleur rouge



GRILLAGE DE SIGNALISATION

Grillage de signalisation haute visibilité en polypropylène
Poids 140 g/m²
Hauteur 1 m

CODE ARTICLE: **610101**

DANS LA MÊME RUBRIQUE:

610103 Poids 140 g/m²

Hauteur 1,2 m

PALETTE DE TRANSPORT POUR CLOTURES

longueur 2,20 m - largeur 1,02 m

CODE ARTICLE: **MB15140**

DANS LA MÊME RUBRIQUE:

MB15141 longueur 2,20 m - largeur 1,18 m

MB15170 *Palettes pour stocker et transporter des clôtures, galvanisées à chaud*
pour 29 clôtures
longueur 3,50 m - largeur 1,02 m

MB15171 longueur 3,50 m - largeur 1,18 m

PORTE POUR CLOTURES

Dim. 1,20x2,00 m

CODE ARTICLE: **2919**

DANS LA MÊME RUBRIQUE:

MB29200 Dim. 1,20x1,20 m

SOCLE ROND EN CAOUTCHOUC

Poids: 28,0 kg avec 1 poignée de transport
Ø m. 50 cm
Ouvertures: 2 ronds Ø 42 mm - 2 carrés
40x40 mm - 1 carré 60x60 mm

CODE ARTICLE: **1-826**





_ACCESSOIRES POUR BARRIERES REFLECHISSANTES

Support de barrière

CODE ARTICLE:

1-963

DANS LA MÊME RUBRIQUE:

10164

Tube 40x40 mm



_ACCESSOIRES POUR CLOTURES DE CHANTIER

Pied caoutchouc 28,0 kg 1-965

CODE ARTICLE:

1-965

DANS LA MÊME RUBRIQUE:

2932

Pied en béton, 35,5 kg avec 4 trous Ø 42,4 mm 2932

2933

Fixation pour porte de chantier

2934

Set de fixation galvanisé avec 1 vis

3924

Roue avec frein pour porte 3924

MB29310

Pied en PVC, 27 kg avec 6 trous Ø 42,4 mm

MB2942

Pied en materiel recyclé

MB29430

Serrure avec vis sans cadenas

MB39250

Roue pour clôtures

MB61058

Bâche pour grilles de chantier, 150 gr/m2
bleu - dim. 1,76mx3,41 m

MB61058V

Bâche pour grilles de chantier, 150 gr/m3
vert - dim. 1,76mx3,41 m

MB61059

Bâche pour grilles de chantier, 150 gr/m4
blanc - dim. 1,76mx3,41 m

Equipements anti-chute



HARNAIS ANTICHUTE - NAVAHO (FAST) - PETZL

Harnais complet avec points d'attache antichute sternal et dorsal.
Le point d'attache dorsal est ajustable en hauteur.
ceinture 70-100cm

CODE ARTICLE:

P-C71-1

DANS LA MÊME RUBRIQUE:

P-C71-1F ceinture 70-100cm avec boucles FAST aux cuisses

P-C71-2 ceinture 80-140cm

P-C71-2F ceinture 80-140cm avec boucles FAST aux cuisses



HARNAIS ANTICHUTE - NEWTON (FAST) - PETZL

Harnais complet avec points d'attache antichute sternal et dorsal.
Point d'attache sternal constitué de deux anneaux de corde à mousquetonner.
/ Taille 1
ceinture 75-105 cm

CODE ARTICLE:

P-C73-1

DANS LA MÊME RUBRIQUE:

P-C73-1F ceinture 75-105cm avec boucles FAST aux cuisses

P-C73-2 ceinture 95-120 cm

P-C73-2F ceinture 95-120cm avec boucles FAST aux cuisses



HARNAIS MAINTIEN AU TRAVAIL - PETZL

Harnais cuissard de maintien au travail polyvalent avec deux points d'attache latéraux et un point d'attache ventral.
Autorisant de multiples configurations.
ceinture 70-120 cm

CODE ARTICLE:

P-C79-1

DANS LA MÊME RUBRIQUE:

P-C79-2	ceinture 80-140 cm
----------------	--------------------



AMARRAGE ROCHER ET BETON - PETZL

Ensembles complets d'amarrage en acier inoxydable

Plaquette COEUR montée sur goujon 12mm

avec un écrou et une cheville

CODE ARTICLE: **P-P33**

auto-expansion

DANS LA MÊME RUBRIQUE:

P-P34050	Plaquettes d'amarrage en acier inoxydable
-----------------	---

	pour goujon de 10 mm
--	----------------------

P-P38150	pour goujon de 12 mm
-----------------	----------------------

ANTICHUTE A RAPPEL AUTOMATIQUE

Longueur du câble: 5,0 - 30,0 m, Ø du câble: 4 mm

Rappel automatique

CODE ARTICLE: **MART.....**



DANS LA MÊME RUBRIQUE:

MART23948	Rappel automatique et dispositif de sauvetage
------------------	---

NS10	Résistance statique: > 12 kN - Câble: en acier traité anticorrosion
-------------	---

	Vitesse de déroulement: 20 m/min
--	----------------------------------

	câble galvanisé Ø 4 mm -longueur 10 m
--	---------------------------------------

NS25	câble galvanisé Ø 4 mm -longueur 25 m
-------------	---------------------------------------

ANTICHUTE MOBILE - PETZL

Antichute mobile sur corde. Arrête une chute, une glissade ou une descente non contrôlée,

pour corde semi-statique: 10,5 à 13 mm

bloque même si on l'attrape lors de la chute, fonctionne sur corde verticale ou oblique.

CODE ARTICLE: **P-B71**



BLOQUEUR DE DEPANNAGE - PETZL

Bloqueur de dépannage: remontée sur corde, anti-retour dans un mouflage,

trou de fixation pour cordelette imperdable

bloqueur

polyvalent

CODE ARTICLE: **P-B01**



BLOQUEUR MOBILE - PETZL

Bloqueurs mobiles "RESCUCENDER", axe amovible pour retirer le bloqueur en tout point de la corde

goupille de verrouillage: limite le risque de désolidariser la corde involontairement



DANS LA MÊME RUBRIQUE:

P-B51 pour corde simple: 12 à 19 mm



BLOQUEUR POIGNEE - PETZL

Poignée avec gaine de protection pour le confort de prise en main, deux trous en bas pour connecter une longe

et pour installer une pédale avec maillon rapide

Bloqueur main gauche - pour 8 à 13 mm

CODE ARTICLE: **P-B17L**

DANS LA MÊME RUBRIQUE:

P-B17R Bloqueur main droite - pour 8 à 13 mm

BLOQUEUR SANS POIGNEE - PETZL

Bloqueur léger, compact et polyvalent: remontée sur corde, auto-assurance sur corde fixe, anti-retour dans un mouflage

fonctionne pour corde simple: 8 à 13 mm

un trou en bas pour connecter une longe

CODE ARTICLE: **P-B18**



BLOQUEUR VENTRAL - PETZL

Bloqueurs ventraux

fonctionne pour corde simple: 8 à 13 mm

CODE ARTICLE: **P-B16**



COFFRET DE PROTECTION

Coffret de protection pour antichute à rappel automatique

Coffret de protection

CODE ARTICLE: **MART23564**



DESCENDEUR - PETZL

pour le secours: Ø 11,5 à 13 mm

CODE ARTICLE: **P-D20L**



DANS LA MÊME RUBRIQUE:

P-D20S

Descendeur auto freinant avec fonction anti-panique. Gâchette anti-erreur pour limiter le risque d'accident

Fonction antipanique: si on tire fort sur la poignée, elle débraye la came qui freine

pour travaux sur corde: Ø 10 à 11,5 mm



DESCENDEUR AUTO-FREINANT - PETZL

Descendeur "STOP" auto freinant, flasque mobile avec cliquet de verrouillage:

Descendeur

limite le risque de perte de l'appareil, pratique pour l'installation rapide de la corde.

CODE ARTICLE: **P-D09**



DESCENDEUR SIMPLE - PETZL

Descendeur en huit. Forme carrée pour éviter le vrillage des cordes et la formation de têtes d'alouette.

Descendeur

Fonctionne sur cordes de 8 à 13 mm de diamètre.

CODE ARTICLE: **P-D02**



DESCENDEUR / ASSUREUR AUTO-FREINANT - PETZL

Assure la progression en technique d'escalade: régulation du défilement en utilisant deux mains pour faire coulisser la corde

pour corde: 10 à 11mm Ø

retenue de la chute en serrant le brin libre

CODE ARTICLE: **P-D14**



E+LITE - 3 LEDS + 1 LED ROUGE - PETZL

Résiste aux températures extrêmes : de -30 °C à + 60 °C

éclaire jusqu'à 19 m

étanche à l'eau à -1 m

CODE ARTICLE: **P-E02P**

KIT LEVE-TAMPONS

Kit lève-tampons avec:

2x adaptateurs pour crochets

2x pinces intermédiaire (max. 350 kg)

CODE ARTICLE: **MART51081**

**LONGE - PETZL**

Longes d'amarrage fixes - longueur: 100 cm

CODE ARTICLE:**P-C42-100****DANS LA MÊME RUBRIQUE:****P-C42-150**

Longes d'amarrage fixes - longueur: 150 cm

P-C42-200

Longes d'amarrage fixes - longueur: 200 cm

P-C42V

Longe d'amarrage réglable - longueur: 80-130 cm

LONGE ABSORBATRICE D'ENERGIE - PETZL

Absorbeur d'énergie avec longe intégrée. Conçue pour l'assurage sur ligne de vie en corde, en câble ou sur barreaux

longueur: 80 cm

Extrémités munies d'un STRING

CODE ARTICLE:**P-L58****LONGE ABSORBATRICE D'ENERGIE EN Y - PETZL**

Absorbeur d'énergie avec longe en "Y" intégrée. Conçue pour l'assurage sur ligne de vie en corde, en câble ou sur barreaux

longueur: 80 cm / longueur brin: 56 cm

Connexion permanente même au passage de fractionnements, grâce aux deux brins

CODE ARTICLE:**P-L59****LONGE ABSORBATRICE D'ENERGIE MGO - PETZL**

Absorbeur d'énergie avec longe en "Y" intégrée et deux connecteurs MGO. et verrouillage automatique.

longueur: 104 cm / longueur brin: 80 cm

CODE ARTICLE:**P-L59MGO****LONGE DE RETENUE - NON REGLABLE - PETZL**

Longes non réglables en corde dynamique

longueur: 1,00 m

CODE ARTICLE:**P-L50-100**

DANS LA MÊME RUBRIQUE:

P-L50-150	longueur: 1,50 m
------------------	------------------

P-L50-200	longueur: 2,00 m
------------------	------------------



LONGE DE RETENUE - REGLABLE - PETZL

longueur: 10,00 m

CODE ARTICLE: **P-L52-10**

DANS LA MÊME RUBRIQUE:

P-L52-2	Système de réglage mécanique à came pivotante. Gaine de protection coulissante. S'installe sur les dés latéraux ou sur l'anneau ventral du harnais. longueur: 2,00 m
----------------	--

P-L52-20	longueur: 20,00 m
-----------------	-------------------

P-L52-3	longueur: 3,00 m
----------------	------------------

P-L52-5	longueur: 5,00 m
----------------	------------------

LONGE DE RETENUE - REGLABLE MGO - PETZL

Longe réglable munie d'un connecteur MGO. Se connecte aux structures métalliques, câbles et barreaux de gros diamètre

longueur: 3,00 m

Connecteur MGO à grande ouverture et verrouillage automatique, positionné

CODE ARTICLE: **P-L52-3MGO**

MAILLON RAPIDE - PETZL

Maillons rapide acier "DELTA", très résistant dans les différentes axes, fermés à l'aide d'une clé ils deviennent un anneau d'amarrage quasi permanent / 25 kN fermé

ouverture: 11 mm

CODE ARTICLE: **P-P11**

DANS LA MÊME RUBRIQUE:

P-P15	Maillons rapide acier "GO", très résistant dans les différentes axes, ouverture: 16 mm
--------------	--

P-P18	Maillons rapide acier, forme ovale, très résistant dans les différentes axes, ouverture: 10 mm
--------------	--

MOUSQUETON - PETZL

Mousquetons symétriques à verrouillage, forme ovale pour positionner les appareils de façon optimale (poulies, bloqueurs etc.) / 24kN fermé

ouverture: 19 mm

CODE ARTICLE: **P-M33SL**

DANS LA MÊME RUBRIQUE:

P-M34SL

Mousquetons asymétriques à verrouillage, forme en "D" pour un rapport résistance légèreté exceptionnel
particulièrement adapté à l'accrochage des appareils / 28kN fermé
ouverture: 21 mm

P-M36SL

Mousquetons grande ouverture à verrouillage, témoin visuel lorsque le mousqueton est déverrouillé
forme en poire permettant l'assurage au demi-cabestan / 25kN fermé
ouverture: 25 mm

**MOUSQUETON ACIER - PETZL**

Connecteurs directionnels avec très grande ouverture à verrouillage automatique,
se connecte aux structures métalliques, câbles ou barreaux de gros diamètre. /
25kN fermé
ouverture: 60 mm

CODE ARTICLE:

P-MG060**PEDALE REGLABLE EN SANGLE - PETZL**

Pédales réglables en sangle, s'utilise avec un bloqueur en remontée sur corde,
Livré avec maillon SPEEDY P14
renfort de pied résistant à l'abrasion et
facilitant l'enfilage du pied

CODE ARTICLE:

P-C49**POULIE A FLASQUE MOBILE - PETZL**

Poules à flasques mobiles, conçues pour les lourdes charges et l'utilisation intensive,
corde <13 mm, charge 4kNx2=8kN
réa de gros diamètre monté sur roulement
à billes étanche

CODE ARTICLE:

P-P50**POULIE BLOQUEUR - PETZL**

Poules bloqueur à haut rendement, réa de gros diamètre en aluminium montés sur roulement à billes étanche,
corde 8-13 mm, charge 3kNx2=6kN,
flasque mobile verrouillable permettant
d'installer la corde une fois la poulie en place

CODE ARTICLE:

P-P51



POULIE DOUBLE - PETZL

Poulies doubles avec réas en aluminium, pour les tyroliennes sur corde corde <13 mm, charge 10kN
peut recevoir jusqu'à trois mousquetons pour faciliter les manoeuvres (réa 21mm)

CODE ARTICLE: **P-P21**



POULIE PRUSIK - PETZL

Poulies de gros diamètre en aluminium montés sur roulement à billes étanche, assurant un excellent rendement, corde <13 mm, charge 4kNx2=8kN
peut recevoir jusqu'à trois mousquetons pour faciliter les manoeuvres (réa 51mm)

CODE ARTICLE: **P-P60**



POULIE SIMPLE - PETZL

Poulies à flasques fixes, conçues pour les mouflages et les déviations de charges (réa 21mm)
corde <13 mm, charge 2,5kNx2=5kN

CODE ARTICLE: **P-P05**



PROTECTION DE CORDE - PETZL

Protection souple pour protéger une corde fixe d'une zone de frottement, fermeture Velcro et pincede maintien pour mise en place facile et rapide
gaine PVC légère et résistante,

CODE ARTICLE: **P-C45**

DANS LA MÊME RUBRIQUE:

P-P49

Protection articulée à roulettes, pour guider une corde en mouvement et la protéger d'une zone de frottement,

protection de corde

roulettes verticales et horizontales pour guider la corde en mouvement



SAC DE TRANSPORT CLASSIQUE - PETZL

Sacs polyvalent de moyenne capacité,
Capacité: 22 l - hauteur: 60 cm
poignée latérale et anneau supérieur pour le portage à la main et le hissage

CODE ARTICLE: **P-C03**



SAC DE TRANSPORT PERSONNEL - PETZL

Sacs de petit volume privilégiant le faible encombrement, la légèreté et l'accessibilité,

Capacité: 15 l - hauteur: 45 cm

poignée latérale et anneau supérieur pour le portage à la main et le hissage

CODE ARTICLE: **P-C14**



SAC DE TRANSPORT PORTAGE - PETZL

Sacs grande capacité, forme facilitant le chargement et l'accès au matériel, rabat intérieur pour protéger le contenu,

Capacité: 35 l - hauteur: 60 cm

poignée latérale et anneau supérieur pour le portage à la main et le hissage

CODE ARTICLE: **P-S32**



SANGLE D'AMARRAGE - PETZL

Long. 120 cm

CODE ARTICLE: **P-C40-120**

DANS LA MÊME RUBRIQUE:

P-C40-150 Long. 150 cm

P-C40-60 Anneau de sangle cousu charge de rupture 22kN

Long. 60 cm

P-C40-80 Long. 80 cm



TREPIED ROULANT

Longueur du câble: 2,5 - 20,0 m, Ø du câble: 5 mm / Haut. Utile 1250mm

Athlet P - Ouverture 1330 mm

CODE ARTICLE: **MART45864**

DANS LA MÊME RUBRIQUE:

MART??.. Athlet PL - Ouverture 1710 mm

Haut. Utile 1670mm

Equipements anti-feu



CAISSE ET COUVERTURE ANTI-FEU

Couverture antifeu en fibre de verre
2000x1600 mm

CODE ARTICLE:

10-100



DANS LA MÊME RUBRIQUE:

10-110

Caisse en plastique pour couverture antifeu

Dim 31x28x20 cm

10-115

Caisse en métal pour couverture antifeu

Dim 31x31x16,5 cm



DETECTEUR DE FUMEE

Détecteurs de fumée alimenté par pile, conforme à la DIN 14676, avec LED de contrôle

Détecteur

CODE ARTICLE:

10410



SIGNALISATION EXTINCTEUR

Symbole extincteur en métal

Dim 200 x 200 cm

CODE ARTICLE:

10-126

DANS LA MÊME RUBRIQUE:

830001	Symbole extincteur autocollant
	Dim 148 x 148 cm

830006	Symbole extincteur PVC
	Dim 148 x 148 cm



SUPPORT POUR EXTINCTEURS

Supports universels pour extincteurs de 4 à 12 kg (Ø 135 -190 mm).

Résiste aux vibrations.

Sangle ajustable en textile avec fermeture métallique.

CODE ARTICLE: 10-014



_CAISSE DE PROTECTION

Caisse de protection en plastique avec couvercle transparent

Protège contre humidité, poussière et endommagements / Dim 60x26x20 cm pour extincteur 6 kg

CODE ARTICLE: 10-210

DANS LA MÊME RUBRIQUE:

10-220	Trépieds mobiles en alu avec 3 roues et treuil manuel pour extincteur 9 kg
---------------	--

10-230	pour extincteur 12 kg
---------------	-----------------------

Lampes frontales

DUO LEDS - DOUBLE FOYER - PETZL

Étanche jusqu'à 5 mètres
interrupteur verrouillable pour éviter les mises en marche involontaires
5 LEDS - 1 niveau d'éclairage

CODE ARTICLE:

P-E69P



DANS LA MÊME RUBRIQUE:

P-E72P

14 LEDS - 3 niveaux d'éclairage

LAMPE FRONTALE COMPLETE

Lampe frontale conçue pour répondre à toutes les configurations rencontrées sur le terrain

vision maximale 55 m

travail à portée de mains, déplacement en sécurité, vision lointaine



CODE ARTICLE:

P-E78CHB

LAMPE FRONTALE POLYVALENTE

Lampe frontale polyvalente

vision maximale 30 m

travail à portée de mains, déplacement en sécurité



CODE ARTICLE:

P-E78BHB

LAMPE FRONTALE SIMPLE

Lampe frontale simple à utiliser

vision maximale 15 m



Protection de la tête

CASQUE DE SECURITE

Casques de sécurité en polyéthylène confortables avec ventilation.

Possibilité de personnaliser avec votre logo (>50 p)

Couleur: bleu

CODE ARTICLE:

CAB



DANS LA MÊME RUBRIQUE:

CABL	Couleur: blanc
CAJ	Couleur: jaune
CAOR	Casques de sécurité en polyéthylène confortables avec ventilation. Possibilité de personnaliser avec votre logo (>50 p) Couleur: orange
CAR	Couleur: rouge
CAV	Couleur: vert



CASQUETTE

Casquette "BASE-BALL CAP" de sécurité industrielle offrant une protection de la tête.

Possibilité de personnaliser avec votre logo (>100 p)

Norme EN812

CODE ARTICLE:

NO-PROFICAP



DEMI-MASQUES D'HYGIENE JETABLES

Résistance à l'humidité et fabriqué avec un matériel de première qualité

50 masques à papier filtrant

Information: ce produit ne doit pas être utilisé comme protection contre

CODE ARTICLE:

C-708



DEMI-MASQUES FILTRANTS JETABLES

Le demi-masque filtrant est un dispositif de protection respiratoire complet composé principalement d'une matière filtrante.

Emballage: P1 /P2- boîtes de 10 pièces - P3 - boîtes de 5 pièces / Norme EN149 avec soupape expiration "P1"

CODE ARTICLE: NO-825-P1

DANS LA MÊME RUBRIQUE:

NO-925-P2 avec soupape expiration "P2"

NO-935-P3 avec soupape et bande serre-tête réglable "P3"



DEMI-MASQUES FILTRANTS JETABLES ET PLIABLES

Le demi-masque filtrant est un dispositif de protection respiratoire complet composé principalement d'une matière filtrante.

avec soupape et bande serre-tête réglable "P1"

Norme EN149

CODE ARTICLE: NO-715-P1V

DANS LA MÊME RUBRIQUE:

NO-725-P2V avec soupape et bande serre-tête réglable "P2"
Norme EN149

NO-735-P3V avec soupape et bande serre-tête réglable "P3"
Norme EN149



FILTRES DE RECHANGE - TYPE 5500

Filtre de réchange pour masque Type 5500

Emballage: P3- boîtes de 4 pièces - A1/B1/E1/K1/P3 - boîtes de 2 pièces

Filtre de réchange - P3

CODE ARTICLE: NO-F5500-P3



FILTRES DE RECHANGE - TYPE 5501

Filtre de réchange - A1/B1/E1/K1/P3

CODE ARTICLE: NO-F5500-ABEKP



LUNETTES DE SECURITE - EDGE

Ces lunettes sont à la pointe de la technologie: nouvel oculaire oval de haute qualité avec système de remplacement facile

Oculaires anti-buée, anti-rayures, anti-UV 99,9% et anti-statiques

Possibilité de personnaliser avec votre logo.

CODE ARTICLE: NO-TS6005BL



DANS LA MÊME RUBRIQUE:

NO-TS6005BL	Verres ambrés - Norme EN170 2.1.2 1F
--------------------	--------------------------------------

NO-TS6005BLS	Verres fumés - Norme EN172 5-3.1 1F
---------------------	-------------------------------------

LUNETTES DE SECURITE - ILLUSION



Lunettes économiques enveloppantes

Oculaires anti-rayures et Anti-UV 99,9%

Norme monture: EN166 F - Norme oculaires:
EN166 1FCODE ARTICLE: **NO-T15005**

LUNETTES DE SECURITE - SLIMLINE



Lunettes de nouvelle génération ultra légères équipées de branches à embouts souples et verres incolores

Oculaires anti-buée, anti-rayures, anti-UV 99,9% et anti-statiques

Normes EN166 1F EN170 2-1 1F

CODE ARTICLE: **NO-T1300**

DANS LA MÊME RUBRIQUE:

NO-T1301	Verres fumés - Normes EN172 5-3,1 1F
-----------------	--------------------------------------

NO-T1302	Verres ambrés - Norme EN166 1F, EN170 2-1 1F
-----------------	--

LUNETTES DE SECURITE - VELOCITY



Ces lunettes procurent un champ de vision continu

Oculaires incolores, anti-buée, anti-rayures, anti-UV 99,9% et anti-statiques

Normes EN166 1F EN170 2-1 1F

CODE ARTICLE: **NO-T61005B**

DANS LA MÊME RUBRIQUE:

NO-T61005BA	Verres ambrés - Norme EN166 1F, EN170 2-1.2 1F
--------------------	--

NO-T61005BS	Verres fumés - Normes EN172 5-2,5 1F
--------------------	--------------------------------------

TO-T61005BIR5	Verres teintés 5 - Normes EN169 IR 3&5 1F
----------------------	---

LUNETTES MASQUES - FLEXY



Ces lunettes ont une monture légère souple

pour accroître la résistance aux produits chimiques

Champ de vision panoramique et
périphérique maximal - grand champ de
visionCODE ARTICLE: **NO-805102**

LUNETTES VISITOR



Ces lunettes offrent une protection de qualité aux visiteurs.

Monture incolore - Verres incolores

Les coques latérales offrent une protection
contre les particules dans l'airCODE ARTICLE: **NO-VISITOR**



MASQUE DE PROTECTION - TYPE 5500

Ce dispositif est un composant d'un respirateur de purification d'air.

Masque de protection sans filtres

Normes EN140/141

CODE ARTICLE:

NO-5500



MASQUE DE PROTECTION - TYPE 5501

Masque de protection avec filtres P3

Normes EN140/141

CODE ARTICLE:

NO-5500-P3



MASQUE DE PROTECTION - TYPE 5502

Masque de protection avec filtres A1/B1/E1/K1/P3

Normes EN140/141

CODE ARTICLE:

NO-5500-ABEKP



PAIRE BOUCHONS ANTI-BRUIT JETABLES

Bouchons d'oreilles jaunes coniques jetables en mousse PU non irritante.

SNR: 33 dB

Norme EN352-2

CODE ARTICLE:

NO-DECI4200

DANS LA MÊME RUBRIQUE:

NO-DECI4240

SNR: 33 dB - avec cordelette

Norme EN352-2



PROTECTION ANTI BRUIT - ARCEAU

Protecteur auditif léger

SNR: 21 dB

Norme EN352-2

CODE ARTICLE:

NO-DECI4300

**PROTECTION ANTI-BRUIT - COQUILLES**

Coquilles anti-bruit "Optime II" en matière synthétique pour fixation sur tout casque avec une ouverture standard de 30 mm

SNR: 30 dB

Norme EN352-3

CODE ARTICLE:

560606



Protection de la tête

Sécurité

SIGNALISATION ET SECURITE

Protection des mains

GANTS ANTIDERAPANTS

Gants en nylon / coton avec pastilles anti-dérapantes
 Manchette élastique tricotée
 Utilisation: Travaux de montage

CODE ARTICLE:

FUZHOU



GANTS DOCKER

Gants en cuir de porc
 Dos en coton avec paume en cuir
 Utilisation: Travaux légers

CODE ARTICLE:

CHINA



GANTS DOCKER

Gants en cuir pleine fleur bovin
 Dos en coton avec paume en cuir
 Utilisation: Travaux polyvalents

CODE ARTICLE:

FLEURA

DANS LA MÊME RUBRIQUE:

VACHA*Gants en cuir d'ameublement clair*

Dos en coton avec paume en cuir renforcée

Utilisation: Travaux polyvalents





GANTS HYCRON NITRIL

Gants en coton avec induction nitril
 Manchette élastique tricotée
 Utilisation: Construction, tranport,
 manutention

CODE ARTICLE: **HYCRON**



GANTS LATEX

Gants en coton avec induction en latex jaune
 Manchette élastique tricotée
 Utilisation: Construction, Manutention

CODE ARTICLE: **AFLOR**

DANS LA MÊME RUBRIQUE:

LATEXVERT10 *Gants en coton avec induction en latex vert*
 Manchette élastique tricotée
 Utilisation: Construction, Manutention



GANTS LATEX HIVER

Gants en coton bleu / jaune avec induction en latex
 Manchette élastique tricotée
 Utilisation: Construction

CODE ARTICLE: **LATEXBLEU10**



GANTS NITRIL

Gants en coton avec induction nitril
 Manchette élastique tricotée
 Utilisation: Mécanique, montage,
 manutention

CODE ARTICLE: **PU-FLEX**



GANTS OFFICIER

Gants avec paume en cuir pleine fleur bovin
 Catégorie 2 - Norme EN 388
 Utilisation: Travaux de montage, mécanique
 industrielle etc. / 2.1.3.2

CODE ARTICLE: **OFFICIER**



GANTS PU ANTICOUPURE

Gants en dynema avec induction PU
 Manchette élastique tricotée
 Utilisation: Mécanique, montage,
 ferblanterie etc.

CODE ARTICLE:

DYNA3




GANTS PVC

Gants en PVC rouge - longueur 35 cm
 Catégorie 2 - Normes EN 388 & EN374-2
 Utilisation: Mécanique, nettoyage (humide
 ou chimique) / 4.2.2.1 & 6.6.6.2

CODE ARTICLE:

PVC 35



Protection des pieds

BOTTES DE SECURITE - VERTIX
FOURREES

Avantage: Cuir de buffle intégral,
Excellente résistance aux hydrocarbures -
Résistance à l'huile
Tige: Cuir de buffle pleine fleur marron
Semelle: PU double densité "re-flex", grip
profilé antidérapant

CODE ARTICLE:

VERTIX ?

BOTTES DE SECURITE - ANTARTIX

Avantage: Cuir de buffle intégral, Excellente résistance aux hydrocarbures -
Résistance à l'huile
Tige: Cuir de buffle pleine fleur marron
Semelle: PU double densité "re-flex", grip
profilé antidérapant

CODE ARTICLE:

ANTARTIX ?



BOTTES DE SECURITE - PVC

Avantage: Embout renforcé - Talon réfléchissant - Résistance à l'huile
Semelle: En acier avec PVC / Nitril / EN ISO 20345 S5
Pointures: 37-51

CODE ARTICLE:

BASA

DANS LA MÊME RUBRIQUE:

BASA?J

Avantage: Embout renforcé - Talon réfléchissant - Résistance à l'huile
Semelle: En acier avec PVC / Nitril / EN345 S5
Pointures: 37-50





CHAUSSURES DE SECURITE - ALIX

EN ISO 20345 SIP

CODE ARTICLE:

ALIXBAS ?

DANS LA MÊME RUBRIQUE:

ALIXHAUT ?

Avantage: Semelle antiperforation souple - emobut composite - Absence totale de métal - Résistant à l'huile

Pointures: 39 - 47

Semelle: PU double densité grip profilé antidérapant / EN ISO 20345 SIP



CHAUSSURES DE SECURITE - EFFIX

Avantage: Résistance aux hautes températures (jusqu'à 300 °C) - Résistance aux hydrocarbures

Pointures: 39 - 47

Semelle: Nitrile vulcanisé, spécial enrobés - sans semelle anti-perforation / EN 345-1 SB HRO

CODE ARTICLE:

EFFIX ?



CHAUSSURES DE SECURITE - EMMIX

Avantage: Semelle à fort cramponnage - Usage intérieur/exétieur - Languette matelassée tout cuir - Résistant à l'huile

Tige: Cuir de buffle pleine fleur noir, aspect huilé

Semelle: PU double densité profil outdoor

CODE ARTICLE:

EMMIX ?



CHAUSSURES DE SECURITE - RAIDIX

Avantage: Haut de tige entièrement doublé - Résistant à l'huile

Tige: Cuir de buffle pleine fleur noir, aspect grainé

Semelle: PU double densité "re-flex", grip profilé antidérapant

CODE ARTICLE:

RAIDIX ?



CHAUSSURES DE SECURITE - STORMIX CAP

Avantage: Haut de tige entièrement matelassé - Doublure intérieure micro-aérée - Résistant à l'huile

Tige: Cuir de buffle pleine fleur noir, aspect grainé

Semelle: PU double densité "re-flex", grip profilé antidérapant

CODE ARTICLE:

STORMIX ?



CHAUSSURES DE SECURITE - TRAINIX

Avantage: Entièrement doublé et matelassé - Profil de semelle tout-terrain -

Résistant à l'huile

Embout et intercalaire acier

Semelle: PU double densité "re-flex", grip profilé antidérapant

CODE ARTICLE:

TRAINIX ?



Sauvetage et premiers secours



TROUSSE DE PREMIER SECOURS

Modèle plombable en ABS. Joint caoutchouc, plateaux intercalaires et fermeture par boutons.

Support mural bloquant le couvercle à 90°. / 20 ouvriers

dim. 340x240x120 - 2,0 kg - DIN 13157

CODE ARTICLE:

EHK2

DANS LA MÊME RUBRIQUE:

EHK3

50 ouvriers

dim. 430x300x160 - 3,5 kg - DIN13169

Vêtements de chantier

COMBINAISON HIKING

Taille: large

CODE ARTICLE:

CE-0075L



DANS LA MÊME RUBRIQUE:

CE-0075M

Taille: medium

CE-0075XL

Taille: extra large

CE-0075XXL

Taille: extra extra large



COMBINAISON PLUIE SPEEDER

Taille: large

CODE ARTICLE:

CE-0250L

DANS LA MÊME RUBRIQUE:

CE-0250XL

Taille: extra large

CE-0250XXL

Taille: extra extra large



GILET TREKKING

Taille: large

CODE ARTICLE:

CE-0175L

DANS LA MÊME RUBRIQUE:

CE-0175M

Taille: medium

CE-0175XL

Taille: extra large

CE-0175XXL

Taille: extra extra large



PANTALON WALKING

Taille: large

CODE ARTICLE:

CE-0025L

DANS LA MÊME RUBRIQUE:

CE-0025M	Taille: medium
CE-0025XL	Taille: extra large
CE-0025XXL	Taille: extra extra large



PARKA RACING

Taille: large

CODE ARTICLE:

CE-0225L

DANS LA MÊME RUBRIQUE:

CE-0225XL	Taille: extra large
CE-0225XXL	Taille: extra extra large



VESTE STRETCHING

Taille: large

CODE ARTICLE:

CE-0050L

DANS LA MÊME RUBRIQUE:

CE-0050M	Taille: medium
CE-0050XL	Taille: extra large
CE-0050XXL	Taille: extra extra large

Vêtements haute visibilité



ENSEMBLE DE PLUIE CALGARY

Tissu: 100 % Polyester enduit PU - Protection contre la pluie avec capuche enroulée
Pantalon Taille M-XXXXL (jaune et orange)

CODE ARTICLE:

T-CALGARY..P..



DANS LA MÊME RUBRIQUE:

T-CALGARY..V..

Veste Taille M-XXXXL (jaune ou orange)



ENSEMBLE DE PLUIE NEWPORT

Tissu: Enduit PVC/PU - Protection contre la pluie avec capuche enroulée

Pantalon Taille M-XXXXL (jaune)

CODE ARTICLE:

T-NEWPORT..P..

DANS LA MÊME RUBRIQUE:

T-NEWPORT..V..

Veste Taille M-XXXXL (jaune)



GILET DE SECURITE

Tissu: Polyester - Visualité: 2 ceinture microbilles de 5 cm cousues

Couleur jaune

CODE ARTICLE:

550554

DANS LA MÊME RUBRIQUE:

550555

Couleur orange



PARKA QUEBEC

Tissu: Polyester entuit PU - Protection: contre la pluie et le froid grâce à sa doublure fixe matelassée et sa capuche enroulée dans le col
 Visibilité: 2 ceintures, bretelles et brassards retro-réfléchissants - jaune

CODE ARTICLE: **T-QUEBEC?JA**

DANS LA MÊME RUBRIQUE:

T-QUEBEC?OR couleur orange



PARKA TORONTO IV

Tissu: Très respirant 10 % PES - Protection contre la pluie et le froid avec doublure amovible comprise et capuche enroulée dans le col
 Visibilité: 2 ceintures, bretelles et brassards retro-réfléchissants
 jaune ou orange


CODE ARTICLE: **T-TORONTO...JA**



SIGNALISATION ET SECURITE



Signalisation



Signalisation

SIGNALISATION ET SECURITE

Rubans de signalisation



RUBAN DE SIGNALISATION

Longueur 500 m
Standard rouge / blanc

CODE ARTICLE:

RUSI500

RUBAN DE SIGNALISATION - EAU

avec texte "Achtung Wasserleitung"

CODE ARTICLE:

FP23020


DANS LA MÊME RUBRIQUE:

RUSIEAU

Largeur 40 mm

Longueur 250 m

avec texte "Achtung Wasserleitung"



RUBAN DE SIGNALISATION - ELECTRICITE

Largeur 100 mm

Longueur 250 m

avec texte "Attention câbles électriques"

CODE ARTICLE:

RUSIEL



RUBAN DE SIGNALISATION PERSONNALISE

Personnalisés avec votre logo

CODE ARTICLE:

RUSI500



RUBAN PANNEAUX ADHESIF

Pour annuler temporairement les panneaux de signalisation

Longueur 33 m

larg. 50 mm

CODE ARTICLE:

25458

DANS LA MÊME RUBRIQUE:

25459

larg. 75 mm

25460

larg. 100 mm

RUBAN REFLECHISSANT

Droite - hauteur: 14 cm

CODE ARTICLE:

BRD2

DANS LA MÊME RUBRIQUE:

BRG2

Rubans rétro-réfléchissants "TYPE 2 - 3M" autocollants

Gauche - hauteur: 14 cm



Signalisation de chantier

CASCADE A DEFILEMENT

Ensemble de feux à LED "TOP LED"
synchronisation automatique
un élément

CODE ARTICLE:

21131

Signalisation de chantier


Signalisation

SIGNALISATION ET SECURITE

DANS LA MÊME RUBRIQUE:

21132

ensemble de 5 éléments de base



FEU A DOUBLE ECLATS - Ø 200MM

12V / 24V - halogène

CODE ARTICLE:

21408

FEU A ECLATS - Ø 200MM

230V

CODE ARTICLE:

20726

DANS LA MÊME RUBRIQUE:

20923

Pour montage sur tube ou balise

12V



20929LED	en LED
-----------------	--------

29929	12V / 24V - halogène
--------------	----------------------

FEU DE PRESIGNALISATION - Ø 340MM

feux à éclats ou halogène

très grande visibilité (même par mauvais temps)

230V - Halogène

CODE ARTICLE: **20825**

DANS LA MÊME RUBRIQUE:

20826	12/24V - Halogène
--------------	-------------------

20827	12V/24V - à éclat
--------------	-------------------

20829	230V - à éclat
--------------	----------------

20847	pour cône de balisage
--------------	-----------------------

FEUX DE CIRCULATION

Feux de circulation rouge/vert

CODE ARTICLE: **A32000**

Disponible en
LOCATION

DANS LA MÊME RUBRIQUE:

MPB1400	Feux de circulation super quartz
----------------	----------------------------------

	Feux de circulation halogène
--	------------------------------

MPB1400LED	Feux de circulation en LED
-------------------	----------------------------

FILET DE SIGNALISATION

Filets de signalisation et protection de chantier

Orange 200 gr/m²

hauteur 120 cm, longueur 50,00 m

CODE ARTICLE: **R25922**

GYROPHARE

Montage sur tube fixation

12V/55W

CODE ARTICLE: **25441M**

DANS LA MÊME RUBRIQUE:

25442	Montage sur tube fixation - support flexible
--------------	--

	12V / 55W
--	-----------



25444 24V / 70W

25446M 24V/70W



GYROPHARE A ECLATS

éclat simple en 230V

CODE ARTICLE: 20708

DANS LA MÊME RUBRIQUE:

20809 2 types de fixations disponibles

éclats doubles en 12/24V

GYROPHARE MAGNETIQUE

avec prise allume-cigare - fixation magnétique

12V / 55W

CODE ARTICLE: 25443



DANS LA MÊME RUBRIQUE:

25445 24V / 70W

LAMPE A ECLATS

haute intensité lumineuse 2J

pour 4 piles 6V

avec bouton poussoir

CODE ARTICLE: 20880



LAMPE DE BALISE

feu à LED faible consommation

longue durée de vie

une face

CODE ARTICLE: 21091

DANS LA MÊME RUBRIQUE:

21092 double face



LAMPE DE CHANTIER

clé

CODE ARTICLE: 20104



DANS LA MÊME RUBRIQUE:

20740LED	Lampes de chantier en LED avec faible consommation, pour 2 piles 6V personnalisées avec Logo - possible à partir de 120 pièces sans attache
20742	avec attache jusqu'à Ø 50 mm



LAMPE FLASH

pour 2 piles 6V
avec bouton poussoir

CODE ARTICLE: **20752K**

LAMPE FLASH SUR BOÎTIER D'APPROVISIONNEMENT

Lampes flash sur boîtier d'approvisionnement à incorporer dans un cône de balisage

Mono ou double face - Ø 180 mm

CODE ARTICLE: **21307**



DANS LA MÊME RUBRIQUE:

21308	Lampe flash ronde 360°
--------------	------------------------

_BATTERIE

Batterie - 6V/28AH

CODE ARTICLE: **23028**

DANS LA MÊME RUBRIQUE:

25001	Batterie - 6V/9AH
A46000	Batteries pour feux de circulation Batterie - 12V/170Ah Dim. 505x215x195 mm (LXBXH)
B6V	Batterie - 6V/7AH



TABLE DES MATIERES

MACHINES-OUTILS	page4		
Matériel de chantier	page5		
<i>Groupes électrogènes</i>	page6		
<i>Pompes à eau</i>	page8		
Nettoyage et rénovation	page10		
<i>Balayeuses</i>	page11		
MANUTENTION ET TRANSPORTS	page12		
Chariots élévateurs	page13		
<i>Chariots à mât télescopique</i>	page14		
<i>Chariots compacts</i>	page15		
<i>Chariots gros tonnage</i>	page16		
<i>Chariots industriels à propulsion électrique</i>	page17		
<i>Chariots industriels à propulsion GPL</i>	page18		
<i>Chariots industriels à propulsion thermique</i>	page19		
<i>Chariots pour manutention sur parc</i>	page20		
<i>Chariots semi-industriels</i>	page21		
<i>Chariots tout-terrains</i>	page22		
Elevateurs de charges	page23		
<i>Monte-charges</i>	page24		
<i>Transpalette</i>	page25		
<i>Treuil</i>	page27		
Elevateurs de personnes	page28		
<i>Nacelles à bras articulé</i>	page29		
<i>Nacelles à ciseaux</i>	page30		
Grues	page31		
<i>Grues sur camion</i>	page32		
<i>Grues sur remorques</i>	page33		
Accessoires de manutention	page34		
<i>Accessoires pour grues</i>	page35		
<i>Bacs, bennes, conteneurs</i>	page37		
<i>Chaînes, élingues, sangles</i>	page43		
<i>Crochets et aimants</i>	page45		
<i>Fourches</i>	page46		
<i>Lève-tampons, pinces à bordures</i>	page47		
<i>Nacelles pour chariots</i>	page49		
<i>Pinces et grappins</i>	page50		
<i>Potences et treuil pour chariots</i>	page51		
<i>Transport de liquides</i>	page52		
MATERIEL DE TERRASSEMENT	page54		
Accessoires de terrassement	page55		
<i>Bennes et fourches</i>	page56		
<i>Equipements divers</i>	page57		
<i>Grappins et pinces</i>	page58		
OUTILLAGES ET EQUIPEMENTS	page59		
Brouettes, seaux, bacs et bennes	page60		
<i>Bennes et bacs à déchets</i>	page61		
<i>Brouettes</i>	page62		
Equipements de chantier	page63		
<i>Abris de chantier</i>	page64		
<i>Armoires et équipements électriques</i>	page66		
<i>Chauffages</i>	page69		
<i>Coffres et rangements</i>	page72		
<i>Déshumidificateurs</i>	page76		
<i>Eclairages</i>	page77		
<i>Passerelles et rampes</i>	page79		
Outils à main	page84		
<i>Outils de nettoyage</i>	page85		
Topographie et mesures	page89		
<i>Mesures et marquage</i>	page90		
Travail en hauteur	page93		
<i>Echelles et escabaux</i>	page94		
SIGNALISATION ET SECURITE	page96		
Sécurité	page97		
<i>Clôtures et grillages</i>	page98		
<i>Equipements anti-chute</i>	page101		
<i>Equipements anti-feu</i>	page110		
<i>Lampes frontales</i>	page112		
<i>Protection de la tête</i>	page113		
<i>Protection des mains</i>	page118		
		<i>Protection des pieds</i>	page121
		<i>Sauvetage et premiers secours</i>	page124
		<i>Vêtements de chantier</i>	page125
		<i>Vêtements haute visibilité</i>	page127
		Signalisation	page129
		<i>Rubans de signalisation</i>	page130
		<i>Signalisation de chantier</i>	page132

Les articles présentés dans ce catalogue sont un extrait de notre programme de vente qui n'est en aucun cas exhaustif. Contactez-nous pour des informations supplémentaires ou tout