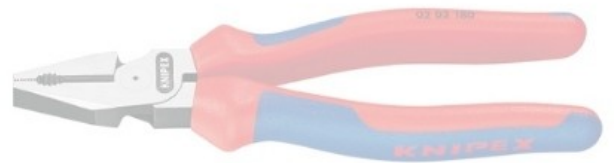




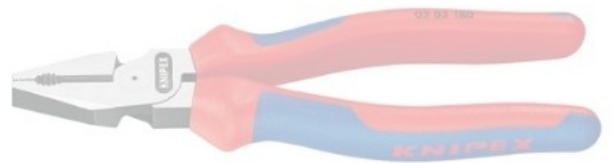
OUTILLAGES ET EQUIPEMENTS



OUTILLAGES ET EQUIPEMENTS



Brouettes, seaux, bacs et bennes



Brouettes, seaux, bacs et bennes

OUTILLAGES ET EQUIPEMENTS

Bennes et bacs à déchets



BAC A DECHETS

Bac à déchets, laqué

CODE ARTICLE:

MB25050

DANS LA MÊME RUBRIQUE:

MB25051

Couvercle laqué

MB25059

Charge utile: 1,5 T - Dim int. 1,00x1,50x0,65 m (LaxLoXHa)

Bac à déchets, galvanisé



BAC DE DEVERSEMENT

Bac de déversement laqué

CODE ARTICLE:

MB25040

DANS LA MÊME RUBRIQUE:

MB25041

Couvercle laqué

MB25042

Dispositif déversement pour fourches 21,5 x 7,5 cm

MB25049

Charge utile: 1,5 T - Dim int. 1,00x1,50x0,65 m (LaxLoXHa)

Bac de déversement galvanisé



Brouettes



BROUETTE A DEUX ROUES

Brouette Rhénane avec 2 roues
roues increvables - 150 L

CODE ARTICLE:

RH 1092

DANS LA MÊME RUBRIQUE:

RH 1092A roues gonflables - 150 L

RH 1095 roues increvables - 250 L

RH 1095A roues gonflables - 250 L



BROUETTE AGRICOLE

Brouette agricole 170 L, bac en polyéthylène avec roue gonflable

CODE ARTICLE:

KV27



BROUETTE BATIMENT

Brouette 80 L, bac + châssis peints, pare-choc et support bac soudés,
jante métal 2 ply KX10LL2
non-renforcée

CODE ARTICLE:

KX10LL2

DANS LA MÊME RUBRIQUE:

KX10LL4 jante métal 4 ply KX10LL4 / fond renforcé



BROUETTE BATIMENT HAUT DE GAMME

Brouette 80 L, bac + châssis peints, pare-choc et support bac soudés
renforcée / roue pleine en polyuréthane
plaque de fond rallongée, roue increvable

CODE ARTICLE:

KX10LLAKG



ROUE DE RECHANGE

Roues de réchange

Roue 2 ply / jante acier

CODE ARTICLE:

ROUEKP8/2

DANS LA MÊME RUBRIQUE:

ROUEKP8/4 Roue 4 ply / jante acier

ROUEPLEINEJ Roue pleine jaune / jante acier

Seaux, bacs et auges



AUGE CAOUTCHOUC FOND PLAT

Auge carreleur - dim. 585x405x160 mm
Caoutchouc armé de fibres textiles
(meilleure résistance à l'abrasion)

CODE ARTICLE:

A20L

DANS LA MÊME RUBRIQUE:

A40L

Auge plâtrier - dim. 685x500x195 mm

A60L

Auge plâtrier - dim. 750x500x280 mm



BAC A MORTIER

Bac à mortier en PVC avec bande renforcée pour grue de levage
dim. 995 x 665 x H 490 mm -200 l

CODE ARTICLE:

HP11200



BAC A MORTIER ROND

90 litres

CODE ARTICLE:

BM090



BAC A PLATRE ROND

Bac à plâtre en caoutchouc, incassable, emboîtable. Fond sphérique
Bac en caoutchouc armé de fibres textiles (meilleure résistance à l'abrasion)
Bac Ø 550 mm - haut.: 360 mm

CODE ARTICLE:

A50L

DANS LA MÊME RUBRIQUE:

A70L

Bac Ø 565 mm - haut.: 440 mm



BAC BASCULANT A MORTIER

Bac à mortier en acier rond pour grue de levage
Haut.: 860mm
Capacité: 80 l - Ø ouverture 540 mm

CODE ARTICLE:

S75L

DANS LA MÊME RUBRIQUE:

S100L

Capacité: 100 l - Ø ouverture 560 mm

S150L

Haut.: 1050mm

Capacité: 150 l - Ø ouverture 630 mm



SEAU CAOUTCHOUC

12 l - caoutchouc armé avec oreille ext.

Anse en fil clair Ø 6,3 mm, caoutchouc armé de fibres textiles (meilleure résistance à l'abrasion)

CODE ARTICLE:

S12L



SEAU PLASTIQUE

13 l - plastique rouge

Seau léger à vendanger avec poignée bois. Polyéthylène injecté noir, graduation moulée dans la masse

Arrondi en intérieur pour faciliter le nettoyage

CODE ARTICLE:

S13RROUGE



OUTILLAGES ET EQUIPEMENTS



Equipements de chantier



Equipements de chantier

OUTILLAGES ET EQUIPEMENTS

Abris de chantier



CONTAINER DE BUREAUX

Container de Bureau RENZI
avec 1 porte d'entrée, fenêtr(s), volets et
installation électrique
Container 4 m - 1 fenêtr

CODE ARTICLE:

RENZI4

Disponible en
LOCATION

DANS LA MÊME RUBRIQUE:

RENZI6

Container 6 m - 2 fenêtr



CABINE SANITAIRE

Cabine sanitaire en tôle galvanisée
Equipée avec: hublot, lavabo, porte serviette et crochet vêtements
Dimension: 1400x1250x2425 (Lxlxh)

CODE ARTICLE:

WCS



CONTAINER DE MATERIAUX

Containers matériaux BOS avec plancher en bois
système montage rapide
monté - Dim.3,10x2,10x2,10 m

CODE ARTICLE:

MAT300

Disponible en
LOCATION

DANS LA MÊME RUBRIQUE:

MAT300NM

Poids total maximum autorisé: 6 t.

non-monté - Dim.3,10x2,10x2,10 m

MAT400

monté - Dim.4,10x2,10x2,10m

MAT500

monté - Dim.5,10x2,10x2,10m

MAT600

monté - Dim.6,10)x2,10x2,10m

**CONTAINER MATERIAUX RENFORCE**

Container matériaux "HMT" avec plancher en métal

Dim. 3,00x2,05x2,20 m

CODE ARTICLE:**HMT801003**Disponible en
LOCATION**ROULOTTE DE CHANTIER**

Roulotte de chantier EBERHARDT avec coin pour poêle

couleur: gris RAL7001

avec 4 bancs à coffre et 2 tables

CODE ARTICLE:**ROUL350**Disponible en
LOCATION**ROULOTTE DE CHANTIER RENFORCEE**

Roulotte de chantier EBERHARDT renforcée avec coin pour poêle et plancher plastifié

meilleure isolation - avec 4 bancs à coffre et 2 tables

attache anneau

CODE ARTICLE:**ROUL350A**Disponible en
LOCATION**DANS LA MÊME RUBRIQUE:****ROUL350AB**

attache boule

Armoires et équipements électriques



ARMOIRE ELECTRIQUE - 100A

Distribution: 2 prises 400V/16A, 2 prises 400V/32A, 1 prise 400V/63A, 10 prises Schuko 230V/16A

Possibilité d'aménager l'armoire suivant vos besoins

Protection: 1 disjoncteur différentiel 30 mA avec disjoncteurs

CODE ARTICLE:

VERT100A

Disponible en
LOCATION

ARMOIRE ELECTRIQUE - 32A

Distribution: 1 prise 400V/16A, 1 prise 400/32A, 6 prises Schuko 230V/16A

Possibilité d'aménager l'armoire suivant vos besoins

Protection: 1 disjoncteur différentiel 30 mA avec disjoncteurs

CODE ARTICLE:

VERT32A

Disponible en
LOCATION



ARMOIRE ELECTRIQUE - 63A

Distribution: 2 prises 400V/16A, 1 prise 400/32A, 1 prise 400V/63A, 6 prises Schuko 230V/16A

Possibilité d'aménager l'armoire suivant vos besoins

Protection: 1 disjoncteur différentiel 30 mA avec disjoncteurs

CODE ARTICLE:

VERT63A

Disponible en
LOCATION

COFFRET DE CHANTIER - 16A

Distribution: 2 prises CEE 400V/16A, 4 prises 230V/16A

Étanchéité IP44

Alimentation: 2 m câble - fiche CEE 400V/16A

CODE ARTICLE:

1153750



**COFFRET DE CHANTIER - 32A**

Protection: 1 disjoncteur différentiel 30mA, 1 disjoncteur 16A/400V, 2 disjoncteurs 16A/230V

fiche CEE 400V/32A - Etanchéité IP44

Distribution: 1 prise CEE 400V/32A, 2 prises CEE 400V/16A, 4 prises 230V/16A

CODE ARTICLE: JK-POWERGUM

**DISJONCTEUR DIFFERENTIEL PORTATIF - PRCD-S**

Disjoncteur différentiel (30mA) avec câbles EUROPUR* (2x1,5 m) et prises 16A/230V

avec câbles 3 G 1,5 mm², boîtier caoutchouc, IP55

1x schuko 16A

CODE ARTICLE: JK-80201 16A

DANS LA MÊME RUBRIQUE:

JK-80203 16 A avec câbles 3 G 2,5 mm², boîtier métal, IP68
3x schuko 16A

JK-80205 16 A avec câbles 3 G 2,5 mm², boîtier caoutchouc, IP55
3x schuko 16A

**DISJONCTEUR PORTATIF - PRCD**

Disjoncteur automatique à réenclenchement manuel après une coupure d'alimentation

avec câble EUROPUR * 1,5 m (3G1,5 mm²)

Prise d'alimentation CEE230V/16A / Prise de distribution CEE 230V/16A

CODE ARTICLE: JK-80214

**DISTRIBUTEUR CEE**

Sorties: 1 x CEE 400V/16A, 2 x 230V/16A

Entrée: par 1 x CEE 400V/16A - IP44

CODE ARTICLE: JK-78161

**ENROULEUR AVEC DISJONCTEUR**

Enrouleur de câble 40 m - 3 prises Schuko - 230V/16A

Ø câble EUROPUR* 3x2,5 mm² - IP44

Protection: 1 disjoncteur différentiel 30mA

CODE ARTICLE: JK-KT310.FI.MD3

**ENROULEUR AVEC DISJONCTEUR THERMIQUE**

Enrouleur de câble 40 m - 3 prises Schuko - 230V/16A

Ø câble néoprène: 3x2,5 mm² - IP44

Protection: disjoncteur thermique

CODE ARTICLE:

EX20624

DANS LA MÊME RUBRIQUE:

JK-KT310.DW3

Enrouleur de câble 25 m - 3 prises Schuko - 230V/16A

Ø câble EUROPUR* 3x2,5 mm² - IP68

Protection: disjoncteur thermique

RALLONGE

Rallonge 400V avec câble EUROPUR* 5G2,50 mm²

Câble bleu avec 2 prises 16A CEE

Longueur 20m

CODE ARTICLE:

JK-16/16-20

DANS LA MÊME RUBRIQUE:

JK-16/32-5

Câble jaune avec 1 prises 16A et 1 prise 32 A CEE

Longueur 5 m

JK-32/32-20

Câble vert avec 2 prises 32A CEE

Longueur 20m



Blindage



BLINDAGE - MINIBOX

dim. 3000 x 500 246 kg
23,04 kN/m²

CODE ARTICLE:

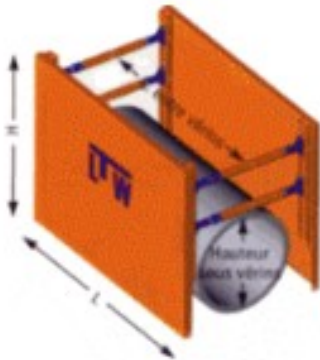
MINI-30x05

DANS LA MÊME RUBRIQUE:

MINI-30x10 dim. 3000 x 1000 411 kg
23,04 kN/m²

MINI-30x15 dim. 3000 x 1500 606 kg
23,04 kN/m²

MINI-30x20 *Le système idéal pour la pose en site urbain à petite ou moyenne profondeur : max 3 m.*
dim. 3000 x 2000 788 kg
20 kN/m²



BLINDAGE - VB100

Le système idéal pour la pose en site urbain à grande profondeur : max 5,20 m.
dim. 3000 x 2400 1748 kg
54,30 kN/m²

CODE ARTICLE:

VB100-30x24

DANS LA MÊME RUBRIQUE:


VB100-30x26 dim. 3000 x 2600 1849 kg
53,30 kN/m²

VB100-35x24 dim. 3500 x 2400 1940 kg
43,13 kN/m²

VB100-35x26 dim. 3500 x 2600 2033 kg
43,13 kN/m²

VB100-40x24 dim. 4000 x 2400 2131 kg
32,20 kN/m²

VB100-40x26 dim. 4000 x 2600 2225 kg
32,20 kN/m²



BLINDAGE VB60

dim. 3000 x 1300 - rehausse 695 kg
24,20 kN/m²

CODE ARTICLE:

VB60-30x13

DANS LA MÊME RUBRIQUE:

VB60-30x24	Le système idéal pour la pose en site urbain à moyenne profondeur : max 3,70 m. dim. 3000 x 2400 1239 kg 24,20 kN/m2
VB60-35x13	dim. 3500 x 1300 - rehausse - 871 kg 23,90 kN/m2
VB60-35x24	dim. 3500 x 2400 1527 kg 23,90 kN/m2

VERIN - MINIBOX

Le vérin permet un ajustement précis de la largeur de tranchée

Vérin Type A Largeur de tranchée 650-744 mm

**DANS LA MÊME RUBRIQUE:**

Vérin Type B Largeur de tranchée 740-924 mm

Larg.utile 620-804

Vérin Type C Largeur de tranchée 920-1284 mm

Larg.utile 800-1164

Vérin Type D Largeur de tranchée 1280-2004 mm

Larg.utile 1160-1844

VERIN - VB100

Le vérin permet un ajustement précis de la largeur de tranchée

sans rallonge Largeur de tranchée 1123-1523 mm

**DANS LA MÊME RUBRIQUE:**

avec 1 rallonge de 500 mm / Larg.utile 1413-1813

avec 2 rallonges de 500 mm / Larg.utile 1913-2313

avec 3 rallonges de 500 mm / Larg.utile 2413-2813

avec 4 rallonge de 500 mm / Larg.utile 2913-3313

VERIN - VB60

Le vérin permet un ajustement précis de la largeur de tranchée

sans rallonge Largeur de tranchée 1108-1448 mm / Larg.utile 988-1328

**DANS LA MÊME RUBRIQUE:**

avec 1 rallonge de 500 mm / Larg.utile 1488-1828

avec 2 rallonges de 500 mm / Larg.utile 1988-2328

avec 3 rallonges de 500 mm / Larg.utile 2488-2828

avec 4 rallonges de 500 mm / Larg.utile 2988-3328

Chauffages

CHAUFFAGE A GAZ

KROLL PX43VA

Puissance 26,6 à 43 kW

Pression raccord 3,0 bar

CODE ARTICLE:

PX43VA



Disponible en
LOCATION

CHAUFFAGE A INCANDESCENCE

Chauffage avec détendeur et tuyau. Adaptable sur bouteille à gaz propane ou butane

Dimension du réflecteur 295 x 240 mm

Puissance 4,3 kW - 330 g/h

CODE ARTICLE:

GR0680



CHAUFFAGE ELECTRIQUE - DEBIT 1700 M3

KROLL E18 - Puissance 12 ou 18 kW - Branchement 380 V - 32A avec thermostat

Dimensions 640 x 320 x 400 mm / Poids 23,5 kg

CODE ARTICLE:

E18

Disponible en
LOCATION



CHAUFFAGE ELECTRIQUE - DEBIT 300 M3

KROLL E3 - Puissance 3 kW - Branchement 230 V - 16A avec thermostat

Dimensions 300 x 175 x 230 mm / Poids 5,2 kg

CODE ARTICLE:

E3

Disponible en
LOCATION





CHAUFFAGE ELECTRIQUE - DEBIT 585 M3

KROLL E8 - Puissance 4 ou 8 kW - Branchement 380 V - 16A
avec thermostat
Dimensions 530 x 285 x 365 mm / Poids 15,5 kg

CODE ARTICLE: **E8**

Disponible en
LOCATION



CHAUFFAGE ELECTRIQUE - DEBIT 725 M3

KROLL E8 - Puissance 6 ou 12 kW - Branchement 380 V - 32A
avec thermostat
Dimensions 640 x 320 x 400 mm / Poids 20,5 kg

CODE ARTICLE: **E12**

Disponible en
LOCATION



CHAUFFAGE INFRA-ROUGE

KROLL IR33 - Puissance 33 kW pour des locaux ventilés
Dim.940x680x990 mm (Lxlxh)
Capacité de réservoir 46 l,

CODE ARTICLE: **IR33**



CHAUFFAGE MOBILE

KROLL M50 - Puissance 51 kW - Combustion indirecte avec évacuation des gaz
Débit d'air 2900 m3/h, Capacité réservoir 46 l
Des ventilateurs très puissants, filtres et réservoirs préchauffés

CODE ARTICLE: **M50**

Disponible en
LOCATION



CONVECTEUR

Convecteur 2000W - 50Hz (pour pièces ca. 60 m2)
Installation mobile ou murale
Protection contre la surchauffe,

CODE ARTICLE: **F16**

COUDE

Coudes Ø 110 mm

CODE ARTICLE: **C111**

GENERATEUR D'AIR CHAUD

KROLL GP67 - Puissance 66 kW pour des locaux ventilés

Dim. 1405X620X750 mm (Lxlxh)

Débit d'air 2800 m³/h, Capacité réservoir 51 lCODE ARTICLE: **GP67**

POELE A GASOIL

Puissance 4,0 kW / 90 m³

Sortie de tuyau Ø 120 mm

CODE ARTICLE: **S35S3**

REDUCTION

Réductions Ø 120 à Ø 110 mm

CODE ARTICLE: **C120/111**

TUYAU

Longueur 100 cm

CODE ARTICLE: **TUY100**

DANS LA MÊME RUBRIQUE:

TUY50 Tuyaux Ø 110 mm
Longueur 50 cm



**_CHAPEAU DE PROTECTION**

Pour tuyau Ø 110 mm

CODE ARTICLE:

REGENHUT

Chauffe-gamelles



CHAUFFE-GAMELLES

Chauffe-gamelle petit modèle

dim. 240x240x80 mm (Lxlxh)

Ø Brûleur: 8,5 cm

CODE ARTICLE:

RECH7300

CHAUFFE-GAMELLES

Chauffe-gamelle grand modèle

dim. 400x400x180 mm (Lxlxh)

Ø Brûleur: 18 cm

CODE ARTICLE:

RECH7309



CHAUFFE-GAMELLES DOUBLE

Chauffe-gamelle double à flammes

dim. 530x300x150 mm (Lxlxh)

Ø Brûleur: 14 cm

CODE ARTICLE:

F03050



MARMITE INOX

Marmite chauffe-gamelle "INOX"

Ø 380 mm, h=150 mm

CODE ARTICLE:

RECH990004



Coffres et rangements



BIG BAG AVEC GOULOTTE

En polypropylène tissé non traité contre les UV

4 anses (sangles) de levage de 30 cm

Goulotte de vidange à débit réglable Ø 45cm, long. 50 cm

CODE ARTICLE:

390606

BIG BAG FOND PLAT

En polypropylène tissé non traité contre les UV

dim. 900x900x1100 - avec fond plat

Charge maxi utile : 1500 kg - non réutilisable

CODE ARTICLE:

390607



CADENAS & CLES

Ø Anse 8 mm

DANS LA MÊME RUBRIQUE:

ABUS 85-30

Cadenas en laiton massif, anse crementée, cylindre à goupilles, livrés avec 2 clés

Ø Anse 5 mm

Anse hauteur 17 mm largeur 18 mm

ABUS 85-40

Anse hauteur 23 mm largeur 24 mm

ABUS 85-50

Ø Anse 6 mm

Anse hauteur 28 mm largeur 30 mm



CADENAS A CODE

Cadenas chromé à combinaison interchangeable et avec double verrouillage de l'anse

Anse hauteur 25 mm largeur 29 mm

Ø Anse 7,5 mm

CODE ARTICLE:

ABUS 160-50





COFFRE DE CHANTIER

Coffres de chantier en tôle rouge avec plateau amovible

Dim. 550x300x300 mm

CODE ARTICLE: **350301**

DANS LA MÊME RUBRIQUE:

350302 Dim. 670x350x350 mm

350303 Dim. 850x350x350 mm



COFFRE DE TRAVAUX EN METAL

Coffre de travaux publics - grosses poignées rétractables

barre de maintien d'ouverture du couvercle

pieds pour transpalette ou chariot

élévateur avec goussets de renfort

CODE ARTICLE: **TP2**



COFFRET DE TRAVAUX EN BOIS

Dim. 1300x650x700 mm

CODE ARTICLE: **7KKI**

DANS LA MÊME RUBRIQUE:

7PKI Dim. 850x500x450 mm

7WKI Dim. 1800x800x900 mm



COFFRET DE TRAVAUX EN POLYETHYLENE

Dim. 1840x740x940 mm

750 litres

CODE ARTICLE: **CHEMO7926**



CONTENEUR A GRAVATS EN POLYPROPYLENE

En propylène tressé très résistant.

Réutilisables

Capacité jusqu'à 1500 kg de déchets
(gravats, agrégats)

CODE ARTICLE: **TALIASAC**



PALETTE A PAROIS EN GRILLAGE

Palette de stockage suivant les Euro-normes , fond en bois 1 côté à moitié rabattable.

Mailles 50x50 mm. Capacité de charge max 1500 kg

Dim. int. 120x80x80 (Lxlxh)

CODE ARTICLE:

MB1533

DANS LA MÊME RUBRIQUE:

MB1533D

Dim. int. 120x80x40 (Lxlxh)

MB1533O

Dim. int. 120x80x80 (Lxlxh) - occasion revisée

PALETTE DE STOCKAGE

Palette de stockage avec tubes amovibles

Dim. int. 120x80x70 (Lxlxh)

Charge utile: 1000 kg

CODE ARTICLE:

1-211

DANS LA MÊME RUBRIQUE:

MB15349

Palette de stockage pour poutrelles H20

Dim. int. 184x126x117 (Lxlxh) - galva

Quantité max: 60 pièces par palette

SAC "BOTTE DE PAILLE"

Utiles pour baliser les circuits. En polyéthylène très résistant, épaisseur 14/100.

Hauteur 505 mm

Impression fluorescent sur deux faces en diagonale. / long. 1,80 m

CODE ARTICLE:

520401



SAC A GRAVATS POLYPRO

Sacs à gravats en polyéthylène blanc

dim. 95x55 cm

Capacité utile 70 l - non traité anti U.V.

CODE ARTICLE:

390605



SAC DE LESTAGE

Sacs de lestage en PVC 550 gr couleur orange

Dimensions 410 x 600 mm

Contenance 15 kg de sable environ

CODE ARTICLE:

T-LETS550-O



SUPPORT BIG BAG

Simplifient le chargement du BIGBAG. Tube acier Ø 25 mm

390608

Epaulement aux 4 angles pour le maintien
de lanières

Coffres et rangements

Equipements de chantier

OUTILLAGES ET EQUIPEMENTS

Déshumidificateurs



DESHUMIDIFICATEUR MOBILE 40 L/24h

Déshumidificateur mobile KROLL TE40
Dim.495x830x610 mm (Lxlxh)
Capacité d'extraction 40 l / 24 h, débit
d'air 500 m³/h,

CODE ARTICLE:

TE40



DESHUMIDIFICATEUR MOBILE 80 L/24h

Déshumidificateur mobile KROLL TE80
Débit d'air 1100 m³/h
Capacité d'extraction 80 l / 24 h

CODE ARTICLE:

TE80



Eclairages



BALADEUSE

La baladeuse avec poignée ergonomique et interrupteur protégé résiste aux chocs et aux intempéries.
avec prise européenne 220-240 V.
Elle possède 2 modes de fixation: son crochet et sa base magnétique.

CODE ARTICLE:

73621

LAMPE TORCHE

pour 1 pile 6V

CODE ARTICLE:

25100H

DANS LA MÊME RUBRIQUE:

25105A

rechargeable avec chargeur 230V et prise-cigare



POWERMOON

Ballons d'éclairage haute intensité

Ballon Powermoon

230V - 1000W - 99.000 Lumen

CODE ARTICLE:

PO1000

DANS LA MÊME RUBRIQUE:

PO1100

Trépied 1,80 m - 5,50 m

PO1110

Trépied 1,32 m - 3,30 m



PROJECTEUR DE CHANTIER

Projecteurs de chantier avec câble 5 m et grille de protection

1000 Watt - IP44

CODE ARTICLE:

1171100

DANS LA MÊME RUBRIQUE:

1171500 *Projecteurs de chantier avec câble 5 m et grille de protection*
500 Watt - IP44

JK-HS1500 *Projecteurs de chantier avec câble 5 m EUROPUR * et verre de sécurité*
1500 Watt - IP54

PROJECTEUR DE CHANTIER MAGNUM SUR TREPIED

Trépièd LUMX 105 - 275 cm

CODE ARTICLE: **LM0225E**

DANS LA MÊME RUBRIQUE:

NI244124 *Phares de chantier Magnum 72 W (600 W incandescent)*
faible consommation d'énergie
Étanchéité IP54

PROJECTEUR DE CHANTIER SUR TREPIED

Projecteurs de chantier avec câble 5 m et grille de protection

500 Watt avec trépied métallique (70-200 cm)

Étanchéité IP44

CODE ARTICLE: **1170450**

Passerelles et rampes



PASSERELLE DE PASSAGE PIETONS

Passerelles alu pour piétons avec garde-corps pliable
dim. 100x200 (LaxLo)
Charge utile: 200 kg / m²

CODE ARTICLE:

MB19635

DANS LA MÊME RUBRIQUE:

MB19660

Passerelles pour piétons avec garde-corps galvanisés, emboîtable et plancher en bois, ep. 4,5cm

Long. 1,50 m -larg. 1,00 m

Charge utile: 150 kg / m²

MB19661

Long. 2,00 m -larg. 1,00 m

MB19800

Long. 3,00 m -larg. 1,00 m

PASSERELLE EN ALU

Passerelles en alu

Long. 4,20 m -larg. 0,60 m

Classe 3

CODE ARTICLE:

MB61080

DANS LA MÊME RUBRIQUE:

MB61081

Long. 5,20 m -larg. 0,60 m

Classe 3

MB61082

Long. 6,20 m -larg. 0,60 m

Classe 3

MB61083

Long. 8,20 m -larg. 0,60 m

Classe 2

RAMPE ALU - AVS110

Rampes pour pneus ou chenilles caoutchouc

Largeur intérieure 245 mm Charge 2790 kg/paire

avec rebord / Longueur 2330

CODE ARTICLE:

110.00.005

DANS LA MÊME RUBRIQUE:

110.01.010

Rampes pour pneus ou chenilles caoutchouc

Largeur intérieure 245 mm Charge 1810 kg/paire

sans rebord / Longueur 3230

RAMPE ALU - AVS111

Largeur intérieure 245 mm Charge 1820 kg/paire

Longueur 3230

CODE ARTICLE: 110.00.010**DANS LA MÊME RUBRIQUE:****110.01.026**

Largeur intérieure 340 mm Charge 3310 kg/paire

Longueur 1970

RAMPE ALU - AVS112

Largeur intérieure 340 mm Charge 1820 kg/paire

Longueur 3230

CODE ARTICLE: 110.00.034**DANS LA MÊME RUBRIQUE:****110.01.029**

Largeur intérieure 340 mm Charge 2800 kg/paire

Longueur 2330

RAMPE ALU - AVS130

Rampes pour pneus ou chenilles caoutchouc

Largeur intérieure 325 mm Charge 4390 kg/paire

avec rebord / Longueur 3050

CODE ARTICLE: 130.00.006**DANS LA MÊME RUBRIQUE:****130.01.003***Rampes pour pneus ou chenilles caoutchouc*

Largeur intérieure 325 mm Charge 5150 kg/paire

sans rebord / Longueur 2510

RAMPE ALU - AVS131

Largeur intérieure 325 mm Charge 3470 kg/paire

Longueur 3590

CODE ARTICLE: 130.00.009**DANS LA MÊME RUBRIQUE:****130.01.006**

Largeur intérieure 325 mm Charge 4390 kg/paire

Longueur 3050

RAMPE ALU - AVS132

Largeur intérieure 325 mm Charge 2860 kg/paire

Longueur 4130

CODE ARTICLE: 130.00.012

DANS LA MÊME RUBRIQUE:

130.01.009 Largeur intérieure 325 mm Charge 3470 kg/paire
Longueur 3590

RAMPE ALU - AVS150

Rampes pour pneus ou chenilles caoutchouc
Largeur intérieure 360 mm Charge 5250 kg/paire
avec rebord / Longueur 3640

CODE ARTICLE: **150.00.007**

DANS LA MÊME RUBRIQUE:

150.01.004 Rampes pour pneus ou chenilles caoutchouc
Largeur intérieure 360 mm Charge 6810 kg/paire
sans rebord / Longueur 3040

RAMPE ALU - AVS151

Largeur intérieure 360 mm Charge 4470 kg/paire
Longueur 4040

CODE ARTICLE: **150.00.009**

DANS LA MÊME RUBRIQUE:

150.01.007 Largeur intérieure 360 mm Charge 5400 kg/paire
Longueur 3640

RAMPE ALU - AVS152

Largeur intérieure 360 mm Charge 3260 kg/paire
Longueur 5040

CODE ARTICLE: **150.00.014**

DANS LA MÊME RUBRIQUE:

150.01.009 Largeur intérieure 360 mm Charge 4610 kg/paire
Longueur 4040

RAMPE ALU - AVS170

Rampes pour pneus ou chenilles caoutchouc
Largeur intérieure 400 mm Charge 6970 kg/paire
avec rebord / Longueur 3240

CODE ARTICLE: **170.00.005**

DANS LA MÊME RUBRIQUE:

170.01.005 Rampes pour pneus ou chenilles caoutchouc
Largeur intérieure 400 mm Charge 6870 kg/paire
sans rebord / Longueur 3240

RAMPE ALU - AVS171

Largeur intérieure 400 mm Charge 5320 kg/paire
Longueur 3840

CODE ARTICLE: **170.00.008**

DANS LA MÊME RUBRIQUE:**170.01.008**Largeur intérieure 400 mm Charge 5790 kg/paire
Longueur 3840**RAMPE ALU - AVS172**Largeur intérieure 400 mm Charge 4590 kg/paire
Longueur 4240**CODE ARTICLE:****170.00.010****DANS LA MÊME RUBRIQUE:****170.01.015**Largeur intérieure 400 mm Charge 4250 kg/paire
Longueur 5240**RAMPE ALU - AVS200**Rampes pour chaînes acier
Largeur intérieure 450 mm Charge 8500 kg/paire
avec rebord / Longueur 3440**CODE ARTICLE:****200.10.006****DANS LA MÊME RUBRIQUE:****200.11.003***Rampes pour chaînes acier*
Largeur intérieure 450 mm Charge 8500 kg/paire
sans rebord / Longueur 2840**RAMPE ALU - AVS201**Largeur intérieure 450 mm Charge 7700 kg/paire
Longueur 4440**CODE ARTICLE:****200.10.011****DANS LA MÊME RUBRIQUE:****200.11.010**Largeur intérieure 450 mm Charge 8200 kg/paire
Longueur 4240**RAMPE ALU - AVS202**Largeur intérieure 450 mm Charge 6100 kg/paire
Longueur 5240**CODE ARTICLE:****200.10.015****DANS LA MÊME RUBRIQUE:****200.11.014**Largeur intérieure 450 mm Charge 6400 kg/paire
Longueur 5040**RAMPE ALU - AVS80**Rampes pour pneus ou chenilles caoutchouc
Largeur intérieure 245 mm Charge 2150 kg/paire
avec rebord / Longueur 1980**CODE ARTICLE:****080.00.002**

DANS LA MÊME RUBRIQUE:

080.01.000*Rampes pour pneus ou chenilles caoutchouc*

Largeur intérieure 245 mm Charge 2620 kg/paire

sans rebord / Longueur 1620

RAMPE ALU - AVS81

Largeur intérieure 245 mm Charge 1660 kg/paire

Longueur 2340

CODE ARTICLE:**080.00.005**

DANS LA MÊME RUBRIQUE:

080.01.005

Largeur intérieure 245 mm Charge 1660 kg/paire

Longueur 2340

RAMPE ALU - AVS82

Largeur intérieure 245 mm Charge 1000 kg/paire

Longueur 3240

CODE ARTICLE:**080.00.010**

DANS LA MÊME RUBRIQUE:

080.01.010

Largeur intérieure 245 mm Charge 1000 kg/paire

Longueur 3240

**RAMPE, RAILS ET PONTS DIVERS**

Rampes, rails et ponts amovibles

Rampes de franchissement

DANS LA MÊME RUBRIQUE:

Rampes d'accès

Rails aluminium

Ponts acier et aluminium

Hayons, rehausses et pentes

_ACCESSOIRES PASSERELLES

Garde-corps hauteur 1,00 m

CODE ARTICLE:**MB61036**

DANS LA MÊME RUBRIQUE:

MB61085*Pour passerelles alu*

Fixation garde-corps pour 1 passerelle

MB61086

Fixation garde-corps pour 2 passerelles



Protection du sol



POWER CABLE PROTECTION

Protection des tuyaux pompiers ou câbles électriques

1 câble - Ø 87,50 mm - 385x495x94 mm

CODE ARTICLE:

15FB

DANS LA MÊME RUBRIQUE:

15KB3

3 câbles - Ø 50 mm - 385x495x94 mm

15KB4

4 câbles - Ø 38 mm - 710x457x54 mm



POWER PAD AVEC COUCHE ANTIDERAPANTE

Les semelles de stabilisation sont faciles à manipuler, imperméables à l'eau, grande flexibilité, le pad d'adapte à la surface

600x600x50 mm - charge: 23 T - 18 kg

CODE ARTICLE:

15.23/50

DANS LA MÊME RUBRIQUE:

151.23/50AS

Autres charges et dimension livrables



POWER PAD RECTANGULAIRE

DANS LA MÊME RUBRIQUE:

152.PP200520

2000x500x20 mm - 2 poignées - 40 kg

152.PP201015

Permet le passage de véhicules à forte charge: jardinerie, espace vert, accès difficiles

2000x1000x15 mm - 4 poignées - 30 kg

152.PP201015

2000x500x15 mm - 2 poignées - 15 kg

152.PP201020

2000x1000x20 mm - 4 poignées - 80 kg



POWER PAD ROND

DANS LA MÊME RUBRIQUE:

15.30/R0

Les semelles de stabilisation sont faciles à manipuler, imperméables à l'eau, grande flexibilité, le pad d'adapte à la surface
Ø 800 mm-h=60 mm-charge: 30 T- 30 kg

15.35/R01

Ø 1000 mm-h=50 mm-charge: 35 T- 38 kg

15.60/R0

Ø 1200 mm-h=80 mm-charge: 70 T- 88 kg



PROTECTION CABLES ALU

Protection des tuyaux pompiers ou câbles électriques

câble - Ø 80,00 mm - 740x350x200 mm

CODE ARTICLE:

AGO6150

**RAMPE PROTECTION CABLES ALU**

Rampe de trottoir avec protections de tuyaux pompiers ou câbles électriques
câble - Ø 90,00 mm -350x500 mm

CODE ARTICLE: **AGO6140**

_ANNEAU ANTI-BRUIT

Amortisseur de bruit


Capacité max- 40 T

Ø int. 600 -Ø ext. 650

CODE ARTICLE: **760066**

DANS LA MÊME RUBRIQUE:

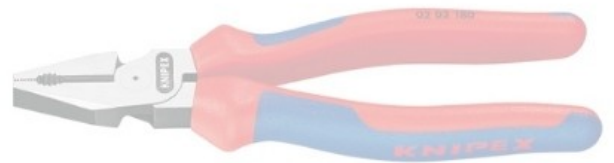
760068 Ø int. 600 -Ø ext. 682



OUTILLAGES ET EQUIPEMENTS



Outillages spécifiques



Outillages spécifiques

OUTILLAGES ET EQUIPEMENTS

Etanchéité



BRULEUR A GAZ SUPER TURBO

Brûleur avec capacité élevée pour grandes surfaces
Livré avec tuyau à gaz et détendeur (GR1507)
Puissance: 147,1 kW (125.000 kcal/h)

CODE ARTICLE:

BRULEUR

BRULEUR A GAZ UNIVERSEL

Puissance: 72,2 kW (62.000 kcal/h), bec de Ø 55 mm, en inox
Longueur 800 mm
Support pour poser le chalumeau

CODE ARTICLE:

GR0110



FONDOIR A BITUME BASCULANT

Fondoir à bitume (DIN30695) avec thermomètre, couvercle, tuyau à gaz 3 m et détendeur 1,5 bar.
Capacité du fondoir environ 100 l/h
Cuve 50 l - dim. 600x530x870 mm (Lxlxh)

CODE ARTICLE:

KIPP50



FONDOIR A BITUME SUR ROUTE

Fondoir à bitume (DIN30695) avec régulateur thermostatique et contrôle température par sonde, couvercle, robinet, tuyau à gaz 3 m et détendeur 1,5 bar. Double paroi isolée.
Cuve 150 l - dim. 1340x600x920 mm (Lxlxh)

CODE ARTICLE:

PRIMAT150

DANS LA MÊME RUBRIQUE:

PRIMAT250

Cuve 250 l - dim. 1750x600x960 mm (Lxlxh)



SEAU A BITUME ET ARROSOIR

Arrosoir à bitume galvanisé

Capacité 12 l

CODE ARTICLE:

FLUX130



DANS LA MÊME RUBRIQUE:

FLUX135

Seau à bitume avec bec verseur

Capacité 3,5 l

FLUX303

Seau à bitume avec bec verseur

Capacité 20 l

TUYAU AVEC DETENDEUR

5 m tuyau (6,3 x 5 mm)

avec détendeur (4 bar) pour brûleur à gaz

CODE ARTICLE:

GR1507



Fixation et cerclage



APPAREIL DE FERMETURE - FEUILLARD ACIER

Cercluses légères et maniables pour le cerclage de colis ou charges à transporter.

Appareil fermeture

L'appareil tend et coupe le feuillard.

CODE ARTICLE:

JK1219

APPAREIL DE FERMETURE - FEUILLARD SYNTHETIQUE

Cercluses légères et maniables pour le cerclage de colis ou charges à transporter.

L'appareil tend le feuillard, sertit l'agrafe et coupe le feuillard

Appareil

CODE ARTICLE:

CY-KHC

DANS LA MÊME RUBRIQUE:

CY-XR

Fermetures



APPAREIL DE FERMETURE - ORS

Fermetures

CODE ARTICLE:

CY-212913

DANS LA MÊME RUBRIQUE:

CY-223519-292899

Appareils légers et maniables pour cerclage avec tension de colis rectangulaires.

épaisseur: 0,4 à 0,7 mm

L'appareil s'utilise avec agrafe ou boucle

BANDES - INOX

Bandes de cerclage (30,5m) pour panneau de signalisation, câble, etc.

larg. 3/8" (9,53 mm) - ep. 0,63 mm

CODE ARTICLE:

C203

DANS LA MÊME RUBRIQUE:

C204

larg. 1/2" (12,70 mm) - ep. 0,76 mm

C205

larg. 5/8" (15,88 mm) - ep. 0,76 mm



C206 larg. 3/4" (19,05 mm) - ep. 0,76 mm



BOUCLES - INOX

Boucles de fixation, emb.: 100 pièces

larg. 3/8" (9,53 mm)

CODE ARTICLE: **C253**

DANS LA MÊME RUBRIQUE:

C254 larg. 1/2" (12,70 mm)

C255 larg. 5/8" (15,88 mm)

C256 larg. 3/4" (19,05 mm)

CROCHET A LIER

Crochet drilleur pour lien 2 boucles

Poignée caoutchouc ergonomique

Sert à ligaturer sacs, clôtures, fer à béton etc.

CODE ARTICLE: **TIRLI**



DEROULEUR

Dérouleurs pour bobines de feillard acier avec bac de rangement pour appareil et agrafes

Dérouleur

CODE ARTICLE: **JK-ENK**



FEUILLARD ACIER

Feillard d'acier pour le cerclage de charges pondéreuses ou devant être comprimées.

Feillard acier - largeur 17 mm

CODE ARTICLE: **CY-102165**



FEUILLARD SYNTHETIQUE

Feillard en polyester (PET) pour le cerclage manuel ou automatique de toute charge à transporter.

présente une force de résistance élevée et ne s'allonge pas à tension constante

Ruban fibre polyester 13 mm

CODE ARTICLE: **CY-811205**



DANS LA MÊME RUBRIQUE:

CY-BANDE

Feuillard polypropylène 13x0,50 mm



FIL DE FER

Résistance à la traction 300-400 N/mm²

Rouleau de 5 kg

Ø 1,4 mm

CODE ARTICLE:

FILLI.4



FIL DE FER

Résistance à la traction 300-400 N/mm²

Rouleau de 5 kg

Ø 1,4 mm

CODE ARTICLE:

FILLI.4



FIL DE FER

Ø 2,4 mm - galvanisé

CODE ARTICLE:

FILLI2.4G



FIL DE FER

Ø 2,4 mm - galvanisé

CODE ARTICLE:

FILLI2.4G



FIL DE FER

Ø 2,5 mm

CODE ARTICLE:

FILLI2.5



FIL DE FER

Ø 2,5 mm

CODE ARTICLE:

FILLI2.5



FIL RECUIT NOIR

Fil recuit noir en seaux de 20 kg

Ø 1,4 mm - seau de 20 kg

(en bobines de 200 gr)

CODE ARTICLE:

FILLI1.4S

DANS LA MÊME RUBRIQUE:

FILLI1.4S

Fil recuit noir en seaux de 20 kg

Ø 1,4 mm - seau de 20 kg

(en bobines de 200 gr)

LIGATURES

Ø boucle 9 mm, Ø fil 1,1 mm

Emb. 2500 pieces

Longueur 10 cm

CODE ARTICLE:

FILLI10



DANS LA MÊME RUBRIQUE:

FILLI10

Emb. 2500 pieces

Ø boucle 9 mm Ø fil 1,1 mm / Longueur 10 cm

FILLI12

Longueur 12 cm

FILLI12

Longueur 12 cm

FILLI14

Longueur 14 cm

FILLI14

Longueur 14 cm

FILLI16

Longueur 16 cm

FILLI16

Longueur 16 cm

FILLI20

Longueur 20 cm

FILLI20

Longueur 20 cm



PINCE DE CERCLAGE

Pincas de cerclage pour bande jusqu'à 3/4" (19,05 mm)

CODE ARTICLE:

FPC001

PINCE GIANT

Pincas de cerclage pour bande jusqu'à 5/4" (31,75 mm)

CODE ARTICLE:

K380021



Matériel pour carreleurs



COUPE CARRELAGE

Un séparateur. Deux guides en acier. Machine à couper manuelle pour la coupe en ligne droite ou courbe de céramiques de pavement et revêtements
Longueur: 30 cm / Poids 6 kg

CODE ARTICLE:

TS30

DANS LA MÊME RUBRIQUE:

TS40

Longueur: 40 cm / Poids 6,5 kg

TS60

Longueur: 60 cm / Poids 13,3 kg

COUPE-DALLES

Coupe-dalles avec vérin hydraulique
Ouverture 510 x 120 mm (LoxHa)

CODE ARTICLE:

BWB-1



GRENOUILLERE

Paire de genouillères ergonomiques s'ajustant aux genoux

CODE ARTICLE:

65915



MELANGEUR DE COLLE CIMENT

Bac de 65 l

Mélangeuse électrique pour mélanger jusqu'à 50 kg de mortier-colle

Mélangeur: 230V - 50Hz - Poids 35,5 kg

CODE ARTICLE:

RUBIMIX50



DANS LA MÊME RUBRIQUE:

RU060202

Bac caoutchouc pour Rubimix 50

Poids 1,95 kg



SEMELLES POUR CARRELEURS

pour marcher sur la céramique qui vient d'être posée.

Patin de carreleur structuré

CODE ARTICLE: **400801**

DANS LA MÊME RUBRIQUE:

400803

Patin de carreleur lisse



Matériel pour couvreurs



HACHETTE POUR COUVREURS

Hachette avec manche en tube d'acier
et poignée en plastique

Poids 0,60 kg

CODE ARTICLE:

29700

BANDE PERFOREE

Nombres de trous Ø 5: 311

Dim. 100x1200x2,5 mm

CODE ARTICLE:

GH-101546



CLOU ANNELE

Ø 4,0 - long. 40 mm

CODE ARTICLE:

GH-404

DANS LA MÊME RUBRIQUE:

GH-405

Ø 4,0 - long. 50 mm

GH-406

Ø 4,0 - long. 60 mm

**CORDEAU DOUBLE CORPS-MIDI**

Cordeau double corps midi ergonomique
Cordeau double - d=2,5mm L=30 m

CODE ARTICLE: **DIM155536**

**CORDEAU MAXI**

Cordeau maxi Ø 3 mm - L=50 m

CODE ARTICLE: **DIM155530**

**COUPE-PLAQUES**

Pour toutes les ardoises, avec lames interchangeables en métal dur
Coupe-plaques

CODE ARTICLE: **561-0000**

**COUPEAU**

Poignée en bois, 35 mm large
courbé

CODE ARTICLE: **14-0225**

**DANS LA MÊME RUBRIQUE:**

14-1225 droit

200-0000 *Couteaux-traceur de carton, lame fixe, en acier trempé et poli, manche en bois*

couteau

**COUPEAU & LAME A CROCHETS**

Couteau avec manche en alu

CODE ARTICLE: **205-2000**



DANS LA MÊME RUBRIQUE:

231-0100 *Lame à crochets en acier trempé 0,65 mm*



CUTTER

avec 5 lames

CODE ARTICLE: **204-1000**



DOUBLE CORDEAU DE CHARPENTIER

Bobine de rechange

CODE ARTICLE: **30-7200**

DANS LA MÊME RUBRIQUE:

45-0000 *Boîtier solide en plastique, avec dispositif de blocage*
Double cordeau



ENCLUME DE COUVREUR

Dressées, bords polis, pointe courbée, noire 400mm

Droite longue

CODE ARTICLE: **31-4400**



ENCLUME DE COUVREUR FRANCAISE

Dressées, guée et bords polis, pointe courbée, noire

Droite

CODE ARTICLE: **32-4400**

DANS LA MÊME RUBRIQUE:

32-5400 Gauche



EQUERRE

Dim. 90x90x65x2,5 mm

CODE ARTICLE: **GH-65/03S**



DANS LA MÊME RUBRIQUE:

GH-90/03S

Dim. 100x100x90x3,0 mm

ESSETTE

Forgées main, manche en cuir, en acier trempé

Modèle court

CODE ARTICLE:

9-0025**FEUILLARD DE CONTREVENTEMENT**

Dim. 40X50000X1,5 mm

CODE ARTICLE:

GH-4515

DANS LA MÊME RUBRIQUE:

GH-6515

Dim. 60X50000X1,5 mm

**LAME**

Simplifie le nettoyage des gouttières, modèle en polypropylène facile à adapter

Lame en métal dur

CODE ARTICLE:

561-1000**MARTEAU DE COUVREUR**

Pour la conformation des figures artistiques et de presque toutes formes géométriques, pour permettre

le travail des deux côtés sur l'enclume et créer des rayons étroits

Droite

CODE ARTICLE:

1/0700**MARTEAU DE COUVREUR PICCOLO**

Avec tire-clous, forgés main, manche en cuir, poli

Droite

CODE ARTICLE:

1/0700

DANS LA MÊME RUBRIQUE:

1/0700	Gauche
---------------	--------

MARTEAU DE COUVREUR RHENANIEN

A trois trous, forgés main, manche en cuir, poli, pointe protégée

Droite

CODE ARTICLE: **1-0600**



DANS LA MÊME RUBRIQUE:

1-1650	Gauche
---------------	--------

2-0600	Avec tire-clous, forgés main, manche en cuir, poli, pointe protégée
---------------	---

Droite

2-1650	Gauche
---------------	--------

MESURE D'ECARTEMENT POUR LATTES

Avec échelle de 15-40 cm, modèle en aluminium

CODE ARTICLE: **38-0000**



PATTE D'ANCRAGE

Dim. 170x36x2,0 mm

CODE ARTICLE: **GH-100501RLD**

DANS LA MÊME RUBRIQUE:

GH-100502RLD	Dim. 210x36x2,0 mm
---------------------	--------------------



PINCE ARDOISE ET FIBROCIMENT ERGO-CUT

Exécution de haute qualité en aluminium, ergonomique et légère avec poinçon de perçage (max 7 mm)

pince

CODE ARTICLE: **92-0000**



POUDRE DE TRACAGE

Bouteille en plastique, blanc, bleu, rouge - 1kg

CODE ARTICLE: **304-1000**



DANS LA MÊME RUBRIQUE:

304-2500	Seau en plastique blanc 2,5 kg
304-2501	sac blanc 25kG
305-2500	bleu 2,5 kg
306-2500	rouge 2,5 kg



SABOT DE POUTRELLE

Dim. 60x100x1,5 mm

CODE ARTICLE: **GH-30502TPM**

DANS LA MÊME RUBRIQUE:

GH-30505TPM	Dim. 80x120x1,5 mm
GH-30508TPM	Dim. 100x140x1,5 mm

TIRE-CLOUS DE COUVREUR

Le tire-clous traditionnel FREUND, forgé main, étiré d'une pièce de fer

Long. 315 mm

CODE ARTICLE: **24-0315**

DANS LA MÊME RUBRIQUE:

24-0400	Long. 400 mm
24-0470	Long. 470 mm
24-6000	Long. 600 mm
25-0400	Lame galvanisée, échangeable Long. 400 mm
DIM1335517	Qualité supérieure Long. 400 mm

TRUELLE POUR GOUTTIERE

Cutters universels, exécution lourde

Truelle

CODE ARTICLE: **45-0000**

Matériel pour ferblantiers

ACCESSOIRE A SOUDER LÖT MAX

Facilite les travaux de soudure avec pierre à souder. PINCE Au de décapage et bouteille en plastique

CODE ARTICLE:

331-0000



DANS LA MÊME RUBRIQUE:

331-1000

Facilite les travaux de soudure, antiglissant sur les toits avec pierre à souder, 2 flacons en plastique et 2 PINCE Aux de décapage

BATTE DE PLOMBIER

En bois de charme, étroite
forme ronde

CODE ARTICLE:

19-42000



DANS LA MÊME RUBRIQUE:

19-43000

En bois de charme, étroite
forme droite

194-1000

En bois de charme, forme asymétrique
Gauche

194-1001

Droite

BOUTEILLE A GAZ REMPLISSABLE

Bouteilles de 1.7 kg conforme à la directive européenne 84/527/CEE
Bouteille

CODE ARTICLE:

E7796



BOUTEILLE ACIDE

Modèle avec un mécanisme pour empêcher que l'eau à souder l'acide
déborde
bleu

CODE ARTICLE:

333-0001



DANS LA MÊME RUBRIQUE:

333-1001 jaune



CHASSE EN BOIS POUR PLAQUES EN PLOMB

Bois dur

Ø 60 X 185

CODE ARTICLE: 195-0000

DANS LA MÊME RUBRIQUE:

195-1000 Ø 90 X 220

CISAILLE A COUPE CONTINUE

Inox, coupe continue, HRc 60-65 (rouge)

Droite - 260 mm

CODE ARTICLE: D29BSS-2



DANS LA MÊME RUBRIQUE:

D29BSSL-2 Gauche - 260 mm

CISAILLE BICHANTOURNEUSE

Qualité standard HRc 54-56 (vert)

poignées isolantes

Droite - 250 mm

CODE ARTICLE: 127-0250



DANS LA MÊME RUBRIQUE:

127-1250 Gauche - 250 mm

127-2250 Inox, HRc 58-60 (bleu)

poignées isolantes

Droite - 250 mm

127-3250 Gauche - 250 mm

D29SS-2 Inox, HRc 60-65 (rouge)

poignées isolantes

Droite - 260 mm

D29SSL-2 Gauche - 260 mm

CISAILLE BICHANTOURNEUSE COUPE-TROUS

Poignées isolantes, HRc 54-56 (vert)

qualité standard

Droite - 275 mm

CODE ARTICLE: 122-0275



DANS LA MÊME RUBRIQUE:

122-1275	Gauche - 275 mm
122-2275	<i>Inox spécial, HRc 60-62 (bleu)</i> poignées isolantes Droite - 275 mm
122-3275	Gauche - 275 mm

CISAILLE BICHANTOURNEUSE ET A COUPE CONTINUE

Qualité standard HRc 54-56 (vert)

poignées isolées

Droite - 275 mm

CODE ARTICLE:

125-0260



DANS LA MÊME RUBRIQUE:

125-1260	Gauche - 275 mm
125-2260	<i>Inox spécial, HRc 60-62 (bleu)</i> poignées isolantes Droite - 260 mm
125-3260	Gauche - 260 mm
125-6280	<i>Inox spécial avec coupe HSS, HRc 65-67 (bleu-rouge)</i> poignées isolantes Droite - 280 mm
125-7280	Gauche - 280 mm
D27AH	<i>Inox, coupe continue, adaptées aux tôles en inox HRc 65</i> Droite - 260 mm
D27AHL	Gauche - 260 mm
D29ASS-2	<i>Inox, coupe continue, adaptées aux tôles en inox HRc 60</i> Droite - 260 mm
D29ASSL--2	Gauche - 260 mm

CISAILLE COUPE-TROUS RONDE

Inox, HRc 58-60 (bleu)

poignées isolantes

Droite - 275 mm

CODE ARTICLE:

122-4275



DANS LA MÊME RUBRIQUE:

122-5275	Gauche - 275 mm
-----------------	-----------------

CISAILLE GRIGNOTEUSE AVEC DISPOSITIF DE DECOUPAGE

Exécution lourde, nickelées, poignées isolées, toutes les pièces sont facilement échangeables

Droite

CODE ARTICLE:

105-0000



DANS LA MÊME RUBRIQUE:

105-0000	Gauche
-----------------	--------



CISAILLE PASSE TOLE "PELICAN"

Qualité standard HRc 54-56 (vert)

poignées isolantes

Droite - 300 mm

CODE ARTICLE: **123-0300**

DANS LA MÊME RUBRIQUE:

123-1300	Gauche - 300 mm
-----------------	-----------------

123-2300	Inox spécial, HRc 60-62 (bleu)
-----------------	--------------------------------

poignées isolantes

Droite - 300 mm

123-3300	Gauche - 300 mm
-----------------	-----------------

CISAILLE UNIVERSELLE

Qualité standard HRc 54-56 (vert)

poignées isolantes

250 mm

CODE ARTICLE: **124-0250**

COFFRET COUVREUR AUTONOME

Composés d'un fer réf.364 complet, d'une cartouche de gaz butane + propane (60g) réf.444 et une cartouche de rechange,

Coffret

d'un flacon 100 ml pour flux et d'un bloc pierre ammoniacale de 150 g

CODE ARTICLE: **E6364**

DECAPANT POUR LE SOUDAGE

Pour métaux neufs

CODE ARTICLE: **E840**

DANS LA MÊME RUBRIQUE:

E841	Pour métaux oxydés
-------------	--------------------



ETAMPE

Largeur de fourche 6 mm

CODE ARTICLE: **104-0006**

DANS LA MÊME RUBRIQUE:

104-0008	Largeur de fourche 8 mm
104-0010	Largeur de fourche 10 mm

**FER A CINGLER**

Forgés d'acier spécial
profondeur 140 mm

CODE ARTICLE: **113-0000**

**FER A RABATRE**

Surface de travail polie

CODE ARTICLE: **103-1100**

**LEVEUR A DRESSER DES GOUTTIERES**

Pour ajuster des gouttières, pour des gouttières de 6-8 pièces, exécution solide, galvanisé avec poignée en plastique

CODE ARTICLE: **101-0000**

**MAIN DE FER AVEC RACLOIR**

Forgé d'acier, lame longue,
Prisme d'une hauteur de 25 mm avec perçage de 5 x 15 mm

CODE ARTICLE: **115-0000**

**MAIN DE FER DOUBLE-PLI**

En acier forgé
hauteur du prisme 25 et 35 mm

CODE ARTICLE: **111-0000**



MANCHONNEUSE FREUND

Set - Manchonneuse pour tuyau
avec Ø 76, Ø 80 et Ø 100mm

CODE ARTICLE: **132-1000**



MANCHONNEUSE POUR TUYAUX DE DESCENTE FREUND

Coffret avec 2 manchons au choix
Ø 60, 76, 80, 87, 100, 120mm

CODE ARTICLE: **132-9000**



MANCHONNEUSE POUR TUYAUX DE DESCENTE MASC

Ø 1000 mm

CODE ARTICLE: **SCO100**

DANS LA MÊME RUBRIQUE:

SCO60 *Manchonnes pour tuyau de descente*
Ø 60 mm

SCO76 Ø 76 mm

SCO80 Ø 80 mm

SCS76100 *Manchonnes pour tuyau de descente*
Set - avec coffret - Ø 76 mm + Ø 100 mm

SCS7680101 Set - Ø 76mm + Ø 80 mm + Ø 100 mm

SCS80100 Set - avec coffret - Ø 80 mm + Ø 100 mm

MARTEAU

Marteaux pour enclumette poli

A=22 mm / B=4 mm

CODE ARTICLE: **112-1000**



MARTEAU A GORGE

Polis fin, têtes courbées différemment

A=14 mm / B=17 mm

CODE ARTICLE: **169-0400**



**MARTEAU A GORGE TETE 90°**

Polis fin, têtes courbées différemment

A=10 mm /B=30 mm

CODE ARTICLE: 169-1400**MARTEAU DE FERBLANTIER**Ronds, tête fabriquée de charme
avec manche en frêne Ø 80 X 160**CODE ARTICLE: 167-2000****DANS LA MÊME RUBRIQUE:****167-3000***Anguleux, tête fabriquée de charme
avec manche en frêne***MARTEAU EN BOIS**Avec bague métallique
Ø 70 mm**CODE ARTICLE: 167-7000****NIVEAU A EAU AVEC EQUERRE REGLABLE**Aluminium, échelle pour pentes et inclinaisons, angles de 4 x 90°,
échelle pour des pentes de 0-100%, anodisé**CODE ARTICLE: 205-2000****OISEAU DE COUVREUR**

Galvanisés, avec crochet

CODE ARTICLE: 58-0000

PANNE A SOUDER

Pannes pour différents modèles de fers à souder



DANS LA MÊME RUBRIQUE:

E678 Pannes pour fer réf.2648, 632/8 et 634
235 gr

E679 Pannes pour fer réf.2649, 632/9 et 634
315 gr

PIERRE A SOUDER

Dans une boîte en plastique 100X45X20



CODE ARTICLE: **332-1000**

DANS LA MÊME RUBRIQUE:

332-2000 Pour LÖT MAX et LÖT MAX KOMBI 80X50X20

PINCE A BEC ROND

Entrelacées, poignées isolantes



CODE ARTICLE: **136-0240**

PINCE A BORDER

Droites, entrelacées, poignées isolantes

Largeur 40 mm



CODE ARTICLE: **108-0040**

DANS LA MÊME RUBRIQUE:

108-0060 Largeur 60 mm

108-0080 Largeur 80 mm

109-0040 Courbées 45°, entrelacées, poignées isolantes
Largeur 40 mm

109-0060 Largeur 60 mm

109-0080 Largeur 80 mm

109-2040 Courbées de 90°, entrelacées, poignées isolantes
Largeur 40 mm

109-2060 Largeur 60 mm**109-2080** Largeur 80 mm**110-0080** Droites, entrelacée, poignées isolantes
Largeur 80 mm**PINCE A DEPLIAGE**

Superposées, poignées isolantes

Largeur 30 mm

CODE ARTICLE: 107-0250**PINCE A DRESSER DES GOUTTIERES**

pour ajuster des gouttières

pour des gouttières de 6-7 pièces

CODE ARTICLE: 102-6000**DANS LA MÊME RUBRIQUE:****102-8000** pour des gouttières de 8 pièces**PINCE A PLIER DES CROCHETS DE GOUTTIERES**Roulette, tête en fonte zinguée, tuyau d'acier avec des poignées en plastique,
pour des crochets jusqu'à 40 x 8 mm**CODE ARTICLE:** 100-0800**PINCE A RELEVER**

Droites, entrelacées

Largeur: 120 mm

CODE ARTICLE: 114-1200**DANS LA MÊME RUBRIQUE:****114-1400** Largeur: 140 mm**114-1600** Largeur: 160 mm**114-1800** Largeur: 180 mm**116-0140** Courbées, entrepassées
Largeur 140 mm

116-0160	Largeur 160 mm
116-0180	Largeur 180 mm
116-0200	Largeur 200 mm

PINCEAU DE DECAPAGE

Brosses noires, largeur env. 10 - 15 mm, pour eau à souder, huiles, acides etc.

PINCEAU Au



CODE ARTICLE: **339-0000**

SERRE-JOINTS DE GOUTTIERES

Pour serrer les gouttières pendant les travaux de soudage, rivetage et perçage pour des gouttières de 6 pièces



CODE ARTICLE: **119-0006**

SET A SOUDER

Equipement compl. Couvreur 6367/8 avec fer 367/8 panne 678/245 gr, 4,75 m tuyau et détendeur compl.

Set



CODE ARTICLE: **E6632/9**

TASSEAU A BORDER

Surface de travail polie



CODE ARTICLE: **103-0050**

TRACETTE A ZINC

Inox, par mesure de 5 à 100 mm (5 mm)



CODE ARTICLE: **113-2000**

Matériel pour ramoneurs



ASPIRATEUR

Aspirateurs 1000 W avec bac en inox et tuyau d'aspiration 3 m
Aspirateur

CODE ARTICLE:

KUKG0200

DEVIDOIR

Dévidoirs avec support et flexible 9 mm
15 m par rouleau

CODE ARTICLE:

KUSH0070



DANS LA MÊME RUBRIQUE:

KUSH0072

20 m par rouleau



DEVIDOIR

Dévidoirs sans support avec flexible 6 mm
15 m par rouleau

CODE ARTICLE:

KUSH0076



HERISSON AVEC CONTRE-POIDS

Hérisson avec corde 20 m et contre-poids (boule) 2,5 kg

HERISSON POUSSOIR POUR TIGE

Ø 25 cm

CODE ARTICLE:

KUB3253B

DANS LA MÊME RUBRIQUE:

KUB3303B

Ø 30 cm

KUB3353B

Ø 35 cm

KUB3403B

Ø 40 cm



HERISSON RECTANGULAIRE

Hérissons rectangulaires
dim. 14x20 cm

CODE ARTICLE:

KUST601420

DANS LA MÊME RUBRIQUE:


KUST602020

dim. 20x20 cm

KUST605050

dim. 50x50 cm





HERISSON ROND

Hérissons ronds - Type 1

Ø 15 cm

CODE ARTICLE:

KUST7115

DANS LA MÊME RUBRIQUE:

KUST7120 Ø 20 cm

KUST7125 Ø 25 cm

KUST7130 Ø 30 cm

KUST7215 *Hérissons ronds - Type 2*
Ø 15 cm

KUST7220 Ø 20 cm


KUST7225 Ø 25 cm

KUST7230 Ø 30 cm

KUST7330 *Hérissons ronds - Type 3*
Ø 30 cm

KUST7335 Ø 35 cm

KUST7370 Ø 70 cm



HERISSON ROND INOX

Hérissons ronds avec acier plat pour INOX

Ø 20 cm

CODE ARTICLE:

KUST3020

DANS LA MÊME RUBRIQUE:

KUST3025 Ø 25 cm

KUST3030 Ø 30 cm



MIROIR

dim. 80x150 mm avec pochette

CODE ARTICLE:

KUMZ0011

DANS LA MÊME RUBRIQUE:

KUMZ0015 *Miroirs de contrôle téléscopiques*
dim. 45x65 mm avec pochette



TIGE A FIL TORDADE

3x3,6 mm avec filet M10 - longueur 4 mètres

CODE ARTICLE:

KUSH0003

DANS LA MÊME RUBRIQUE:

KUSH0005 longueur 5 mètres

KUSH0007

longueur 6 mètres



Matériel pour ramoneurs

Outils spécifiques

OUTILLAGES ET EQUIPEMENTS

Plieuses et cisailles

CISAILLE ELECTRIQUE

Cisailles électriques

Moteur monophasé - 3 cv

Nombre max de barres: 1 / Ømax coupe
26 mm

CODE ARTICLE:

S26



DANS LA MÊME RUBRIQUE:

S32

Moteur triphasé - 4 cv

Ømax coupe 32 mm

S42

Moteur triphasé - 5,5 cv

Ømax coupe 42 mm



CISAILLE FER A BETON

Cisailles pour matériel de 500 N/mm²

Long. couteau 35 mm - Nombre de barres max.: 3

Cap. max 20 mm

CODE ARTICLE:

50N/22

DANS LA MÊME RUBRIQUE:

50N/28

Long. couteau 45 mm - Nombre de barres max.: 3

Cap. max 26 mm



MACHINE COMBINEE

Machines combinées pour plier et couper des barres de fer

Moteur triphasé - 3 cv Ømax coupe 26 mm

Dim. 90x80x90 cm / Ømax pliage 32 mm

CODE ARTICLE:

PFT26/32

DANS LA MÊME RUBRIQUE:

PFT30/35

Moteur triphasé - 3 cv Ømax coupe 30 mm

Ømax pliage 35 mm

**OUTIL A ENCOCHER**

Pour un travail propre, sans perte de temps, de fermeture des plis sur le larmier et en points de façade, l'outil est parfait, approprié

Les tôles peuvent être pliées en joint

CODE ARTICLE:**RAU133****PINCE A COINS DE MOUCHOIR**

Cet outil très pratique réalisera avec précision tous les angles à coins de mouchoir aux pentes souhaitées.

profondeur de réglage de la butée: 700 mm

Largeur de travail: 250 mm, profondeur de travail: 40 mm,

CODE ARTICLE:**RAU115****PINCE A COINS DE MOUCHOIR - PETITE**

Cet outil très pratique réalisera avec précision tous les angles à coins de mouchoir aux pentes souhaitées.

profondeur de réglage de la butée: 360 mm

Largeur de travail: 70 mm, profondeur de travail: 40 mm,

CODE ARTICLE:**RAU116****PINCE A DOUBLE JOINT - DEBOUT**

Par simple écartement des deux poignées, elle sert proprement les joints dans les règles de l'art.

En laissant l'outil engagé et par simple coulissement, inférieur à une longueur d'outil,

CODE ARTICLE:**RAU112****PINCE A GAINE ET PLIS VERTICAUX**

D'une hauteur maximale de pliage de 250 mm, elle est destinée à faciliter, sur chantier, la réalisation précise des retours d'angle:

de ouvertures, d'abergements de cheminée et tous pliages d'angles verticaux.

CODE ARTICLE:**RAU109**



PINCE A JOINT DOUBLE - COUCHEE

La pincseserre en un seul mouvement le joint angulaire en double joint vertical.

Ne pas utiliser pour fermer un joint angulaire!

profondeur de réglage de la butée: 480 mm

Largeur de travail: 220 mm, profondeur de travail: 50 mm,

CODE ARTICLE: **RAU117**



PINCE A JOINT DOUBLE - DEBOUT

Utilisée comme RAU117, ne pas utiliser pour fermer un joint angulaire!

profondeur de réglage de la butée: 720 mm

Largeur de travail: 220 mm, profondeur de travail: 70 mm,

CODE ARTICLE: **RAU131**



PINCE A JOINT SIMPLE - COUCHEE

Cet outil pour couvertures et façades est destiné à sertir des joints angulaires, des bacs profilés du type SPM 30/80

C'est lors des réalisations d'ouvrages de façades

CODE ARTICLE: **RAU111**



PINCE A JOINT SIMPLE - DEBOUT

Les bacs cintrés RBM du type SPM 30/80 de faible rayon sont sertis sans martelage, par simple pliage-agrafage.

Son utilisation est préconisée pour l'agrafage à intervalles des bacs plans ou cintrés

CODE ARTICLE: **RAU119**

DANS LA MÊME RUBRIQUE:

RAU128

Avec cet outil à sertir, le sertissage des joints d'équerre s'effectue debout avec facilité et rapidité, proprement et sans peine.

profondeur de travail: 720 mm

Les poignées peuvent être réglées sur trois longueurs.



PINCE A JOINTS TRANSVERSAUX

D'une utilisation universelle en ferblanterie, zinguerie, génie climatique, bardage, etc.

profondeur de travail: 80 mm

Cette pince est idéale pour le pliage des tôles jusqu'à 0,8 mm d'épaisseur.

CODE ARTICLE: **RAU133**



PINCE APPUI DE FENETRE -45°

Pour la confection d'abouts d'appui de couronnement ou vouvertines, disponibles en version 45° ou 60°

Largeur de travail: 140 mm

Particularité: l'angle côté extérieur est rabattu en même temps que toute la largeur.

CODE ARTICLE: **RAU110**



PINCE PLIEUSE A JOINTS TRANSVERSAUX

Des tôles jusqu'à 8 mm d'épaisseur peuvent être mises en oeuvre avec des pliages d'une profondeur de 8 à 60 mm

Largeur de travail: 120 mm

La butée de profondeur de pli rend le traçage superflu.

CODE ARTICLE: **RAU113**



PLIEUSE A LARMIER - COURBEE

Avec une largeur de travail de 200 mm, cet outil permet un pliage agrafage facile, net et sans trace de martelage.

Largeur de travail: 220 mm

profondeur de travail: 60 mm, profondeur de réglage de la butée: 400 mm

CODE ARTICLE: **RAU106**



PLIEUSE A LARMIER - DROITE

Elle permet le façonnage rapide et net du larmier au niveau de la bande d'égout, des lucarnes et de travaux similaires

Largeur de travail: 250 mm

Elle peut pivoter de 90°, même si la gouttière est déjà en place.

CODE ARTICLE: **RAU105**



PLIEUSE BORDURES MANUELLE

Pour la construction des chainaux, gouttières, couvertines, bandes dérives, étanches, etc. directement sur le chantier

Profondeur de réglage de butée: 500 mm

L = Largeur de travail / L= 1000 mm

CODE ARTICLE: **RAU101**

DANS LA MÊME RUBRIQUE:

RAU102	Profondeur de réglage de butée: 500 mm L= 500 mm
---------------	---

RAU103	Profondeur de réglage de butée: 340 mm L= 300 mm
---------------	---



PLIEUSE ELECTRIQUE

Plieuses électriques avec installation pour pliage d'étriers

Moteur monophasé - 3 cv

Nombre max de barres: 3 / Ømax pliage 32 mm

CODE ARTICLE: **PF32**

DANS LA MÊME RUBRIQUE:

PF36	Moteur triphasé - 4 cv Ømax pliage 36 mm
-------------	---

PF52	Moteur triphasé - 5,5 cv Ømax pliage 52 mm
-------------	---

PLIEUSE ELECTRIQUE TREILLIS

Plieuses électriques pour treillis (p.ex. PECAFIL)

Moteur 400V/50Hz - 0,55KW long. travail 2,15 m

Ø max 6,5 mm

CODE ARTICLE: **KM21**



DANS LA MÊME RUBRIQUE:

KM25	Moteur 400V/50Hz - 0,55KW long. travail 2,50 m Ø max 6,5 mm
-------------	--

KM30	Moteur 400V/50Hz - 0,55KW long. travail 3,00 m Ø max 7,0 mm
-------------	--

KSI302	<i>Plieuse treillis à géométrie variable</i> 20 doguets fixes Ø 20 mm long. de travail 3,00 m 2 moteurs 400V/50 Hz - 1,1 KW
---------------	---

PLIEUSE ETRIER

Poids 16 kg - Nombre de barres max.: 6

Cap. max 10 mm

CODE ARTICLE: **63N/10**



PLIEUSE FER A BETON

Poids 20 kg - Nombre de barres max.: 3

Cap. max 22 mm

CODE ARTICLE: **60N/22**



DANS LA MÊME RUBRIQUE:

60N/32

Poids 30 kg - Nombre de barres max.: 3

Cap. max 32 mm

BB20

Poids 16 kg - Nombre de barres max.: 1

Cap. max 20 mm



PLIEUSE MANUELLE A RELEVES

Les relevés se réalisent sans peine, plus besoin de traçage, la butée de profondeur étant réglable de 20 à 60 mm

Largeur de travail: 500

Avec une largeur de pliage de 500 mm, les relevés sont réalisés en 2 phases:

CODE ARTICLE:

RAU104

PLIEUSE MANUELLE TREILLIS

Plieuses manuelles - treillis

15 doguets fixe Ø 24 mm long. de travail 2,15 m

Ø max 6,0 mm

CODE ARTICLE:

MINIMA215

DANS LA MÊME RUBRIQUE:

MINIMA250

17 doguets fixe Ø 24 mm long. de travail 2,50 m

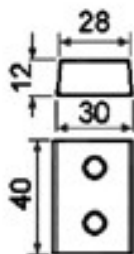
Ø max 6,0 mm

POINCONNEUSE

Poids 20 kg

Epaisseur max. 4 mm

CODE ARTICLE:

22N/10

_ACCESSOIRES POINCONNEUSE

Matrice Ø 10,2 mm

CODE ARTICLE:

MAT10

DANS LA MÊME RUBRIQUE:

MAT5

Matrice Ø 5,2 mm

MAT6

Matrice Ø 6,2 mm

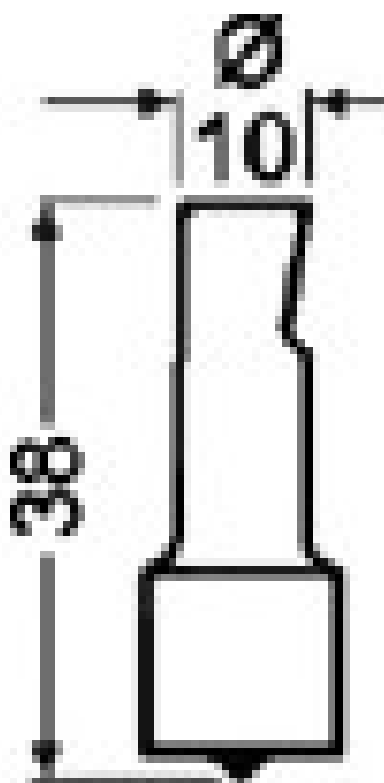
MAT7

Matrice Ø 7,2 mm

MAT8

Matrice Ø 8,2 mm

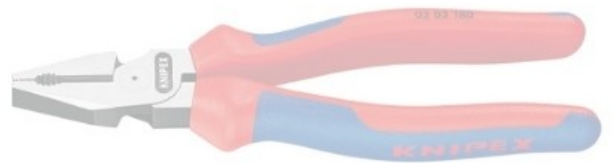
POIN4	Poinçon Ø 4 mm
POIN5	Poinçon Ø 5 mm
POIN6	Poinçon Ø 6 mm
POIN7	Poinçon Ø 7 mm
POIN8	Poinçon Ø 8 mm



OUTILLAGES ET EQUIPEMENTS



Outils à main



Outils à main

OUTILLAGES ET EQUIPEMENTS

Barres et chevillettes

BARRE A MINE RONDES

Acier de qualité au carbone
long. 1000 - Ø 28 mm - larg. 40 mm

CODE ARTICLE:

500102



DANS LA MÊME RUBRIQUE:

500106	long. 1500 - Ø 28 mm - larg. 40 mm
500108	long. 1750 - Ø 28 mm - larg. 40 mm
M230/1750	long. 1750 - Ø 28 mm - larg. 48 mm

CHEVILLE

Chevillette réaffûtable octogonale acier de qualité au carbone
long. 250 - Ø hex. 10 mm

CODE ARTICLE:

M1003/250



CISEAU A PIERRE - REAFFUTABLE SUR TRANCHANT

Acier chrome manganèse silicium pour une meilleure résistance des outils en flexion et à l'usure

long. 250 - Ø hex. 14 mm

CODE ARTICLE:

M570C/250



DANS LA MÊME RUBRIQUE:

M570C/300	long. 300 - Ø hex. 16 mm
M570C/350	long. 350 - Ø hex. 16 mm
M570C/400	long. 400 - Ø hex. 18 mm
M570C/500	long. 500 - Ø hex. 20 mm

110550*protection main pour Ø 16-18-20 mm***PINCE A DECOFFRER**

Acier chrome manganèse silicium pour une meilleure résistance des outils en flexion et à l'usure

long. 800 - Ø hex. 20 mm

CODE ARTICLE:**M611****DANS LA MÊME RUBRIQUE:****M611/1200**

long. 1200 - Ø hex. 22 mm

M611/500

long. 500 - Ø hex. 18 mm

PINCE A DEGAUCHIR

Griffes de ferrailleur - acier de qualité au carbone

pour fer Ø 6 et 8 - long. 320 mm

CODE ARTICLE:**06.aoùt****DANS LA MÊME RUBRIQUE:****06.aoùt***Griffes de ferrailleur - acier de qualité au carbone*

pour fer Ø 6 et 8 - long. 320 mm

10.déc

pour fer Ø 10 et 12 - long. 510 mm

10.déc

pour fer Ø 10 et 12 - long. 510 mm

14/16

pour fer Ø 14 et 16 - long. 830 mm

14/16

pour fer Ø 14 et 16 - long. 830 mm

18/20

pour fer Ø 18 et 20- long. 1080 mm

18/20

pour fer Ø 18 et 20- long. 1080 mm

Clous, broches et pointes



BROCHES

Emb. 5,0 kg/boite
 Ø 5,0 mm - long. 125 mm

CODE ARTICLE:

AR 5.0x125

DANS LA MÊME RUBRIQUE:

AR 5.5x140	Ø 5,5 mm - long. 140 mm
AR 6.0x160	Ø 6,0 mm - long. 160 mm
AR 6.5x180	Ø 6,5 mm - long. 180 mm
AR 7.0x200	Ø 7,0 mm - long. 200 mm
AR 7.0x210	Ø 7,0 mm - long. 210 mm
AR 7.6x230	Ø 7,6 mm - long. 230 mm
AR 7.6x260	Ø 7,6 mm - long. 260 mm



POINTEROLLE - REAFFUTABLE SUR POINTE

Acier chrome manganèse silicium pour une meilleure résistance des outils en flexion et à l'usure

long. 250 - Ø hex. 14 mm

CODE ARTICLE:

M570P/250

DANS LA MÊME RUBRIQUE:

M570P/300	long. 300 - Ø hex. 16 mm
M570P/350	long. 350 - Ø hex. 16 mm
M570P/400	long. 400 - Ø hex. 18 mm
M570P/500	long. 500 - Ø hex. 20 mm
110550	protection main pour Ø 16-18-20 mm

POINTES ACIER

Pointes acier trempées striées zinguées

Emb. 2,5 kg/boite - ca 700 clous

Ø 3,5 mm - long. 50 mm

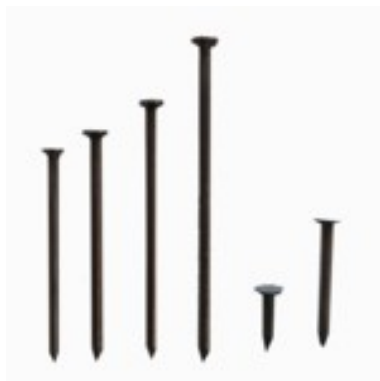
CODE ARTICLE:

BEK 50

DANS LA MÊME RUBRIQUE:

BEK 60	Emb. 2,5 kg/boite - ca 580 clous Ø 3,5 mm - long. 60 mm
--------	--





POINTES TETE PLATE

Emb. 5,0 kg/boite

Ø 1,5 mm - long. 25 mm

CODE ARTICLE: **AR 1.5x25**

DANS LA MÊME RUBRIQUE:

AR 2.2x45	Ø 2,2 mm - long. 45 mm
AR 2.4x50	Ø 2,4 mm - long. 50 mm
AR 2.7x40	Ø 2,7 mm - long. 40 mm
AR 2.7x55	Ø 2,7 mm - long. 55 mm
AR 2.7x60	Ø 2,7 mm - long. 60 mm
AR 3.0x65	Ø 3,0 mm - long. 65 mm
AR 3.5x70	Ø 3,5 mm - long. 70 mm
AR 3.5x80	Ø 3,5 mm - long. 80 mm
AR 4.0x100	Ø 4,0 mm - long. 100 mm
GALVA 2.4x28	<i>Galvanisées, tête large</i> Ø 2,4 mm - long. 28 mm
GALVA 2.7x30	<i>Galvanisées, tête large</i> Ø 2,7 mm - long. 30 mm
GALVA 3.0x20	<i>Galvanisées, tête large</i> Ø 3,0 mm - long. 20 mm
GALVA 3.0x40	<i>Galvanisées, tête large</i> Ø 3,0 mm - long. 40 mm

Cordes



CHABLOT DE MACON

Long. 4,4m - Ø 11 mm

Chablots en polypropylène

CODE ARTICLE:

390501

CORDE A POULIE AVEC CROCHET

Long. 25 m - Ø 20 mm en polypropylène

CODE ARTICLE:

390402



DANS LA MÊME RUBRIQUE:

390702

Long. 25 m - Ø 20 mm en chanvre



CORDE EN POLYETHYLENE

Long. 50 m - Ø 1,7 mm

CODE ARTICLE:

168/B1.7/50R

DANS LA MÊME RUBRIQUE:

298-0050

Long. 50 m - Ø 1 mm

298-1050

Long. 50 m - Ø 1,7 mm

298-1100

Long. 100 m - Ø 1,7 mm

298-2050

Long. 50 m - Ø 2 mm

298-2100

Long. 100 m - Ø 2 mm

MV20100

Long. 100 m - Ø 2 mm - blanche



CORDEAU COTON

long. 40 m - coton 100 gr - Ø 2 mm

CODE ARTICLE:

400501

DANS LA MÊME RUBRIQUE:

400502

long. 25 m - coton 100 gr - Ø 2,5 mm

400503

long. 20 m - coton 100 gr - Ø 3 mm



CORDEAU NYLON TRESSE

long. 200 m - nylon tressé - Ø 1,5 mm

CODE ARTICLE:

400504

DANS LA MÊME RUBRIQUE:

400505	<i>long. 200 m - nylon tressé - Ø 3 mm</i>
---------------	--

FICELLE NYLON FLUO JAUNE

Long. 100 m - Ø 1 mm	
----------------------	--

CODE ARTICLE:	CR131000
---------------	-----------------

DANS LA MÊME RUBRIQUE:

CR131750	<i>Long. 50 m - Ø 1,7 mm</i>
-----------------	------------------------------

CR132250	<i>Long. 50 m - Ø 2 mm</i>
-----------------	----------------------------

CR132301	<i>Long. 100 m - Ø 3 mm</i>
-----------------	-----------------------------

Grattoirs et couteaux à enduire



COUPEAU A ENDUIRE

Couteaux à enduire
Longueur 50 cm

CODE ARTICLE:

936-500

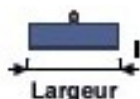
DANS LA MÊME RUBRIQUE:

937-250

Longueur 25 cm - inoxydable

937-500

Longueur 50 cm - inoxydable



GRATTOIR

Largeur 30 cm

CODE ARTICLE:

118.3

DANS LA MÊME RUBRIQUE:

118.30M

Manche grattoir conique

Longueur 150 cm

AGO8105-2

avec lame boulonnée - sans manche

Largeur 30 cm

AGO8105-3

Largeur 50 cm

Marteaux et masses



MARTEAU A BOUCHARDER

Marteau à frappe interchangeable
Poids 1,80 kg

CODE ARTICLE:

P6621

MARTEAU DE MACON

Marteau avec manche tube d'acier et poignée en plastique
Poids 0,60 kg

CODE ARTICLE:

27500

DANS LA MÊME RUBRIQUE:

27700

Marteau modèle "BERLIN"

Poids 0,60 kg

P7500-600

Marteau de maçon modèle "Rhénane"

DIN 5108



Marteaux et masses



MARTEAU DE PAVEUR

Marteau de paveur modèle "Rhénane"
Poids 1,50 kg

CODE ARTICLE:

P6821



MARTEAU DE PLAFONNEUR

Marteau poli avec porte-clou magnétique
Poids 0,60 kg

CODE ARTICLE:

29810

DANS LA MÊME RUBRIQUE:

40010

Poids 0,60 kg

42010

Poids 0,60 kg

79010

Marteau avec porte-clou magnétique et manche en cuir



MARTEAU DE PLAFONNEUR "BLACK GIANT"

Marteau noir avec tube additionnel à l'intérieur
Poids 0,60 kg

CODE ARTICLE:

80010

Outils à main

OUTILLAGES ET EQUIPEMENTS

DANS LA MÊME RUBRIQUE:

82010

avec porte clou magnétique

Poids 0,60 kg

**MARTEAU FENDU**

Marteau avec manche en tube d'acier, poignée en plastique

Poids 0,60 kg

CODE ARTICLE:

28900**MARTEAU POUR GEOLOGUES**

Marteau avec manche en tube d'acier, poignée en plastique, et pointe

CODE ARTICLE:

36100-500**MASSE A ROMPRE**

Masse pour carriers avec trou oval et coins vifs

Poids 1,50 kg

CODE ARTICLE:

MBE1500**MASSE AVEC MANCHE FIBRE**

Poids 3 kg

CODE ARTICLE:

MAC03P

DANS LA MÊME RUBRIQUE:

MAC04P

Poids 4 kg

MAC05P

Poids 5 kg

**MASSE AVEC MANCHE HICKORY**

Poids 3 kg

CODE ARTICLE:

MAC03

DANS LA MÊME RUBRIQUE:

MAC04P

Poids 4 kg

MAC05P

Poids 4 kg

MAC06

Poids 6 kg

MAC08

Poids 8 kg

**MASSE DE CARRIERS**

Masse de carriers carrée avec manche hyckory - 1000 gr

Poids 1 kg

CODE ARTICLE:

MBE1000

DANS LA MÊME RUBRIQUE:

MBE1250A*Marteau noir avec porte clou magnétique et tube additionnel à l'intérieur*

Poids 1,25 kg



Marteaux et masses

Outils à main

OUTILLAGES ET EQUIPEMENTS

Outils de nettoyage



ANNEAU DE BROSSE - ACIER

Anneaux de brosse avec acier ondulé
 Ø int. 178 mm Ø ext. 500 mm

CODE ARTICLE:

500x127W

DANS LA MÊME RUBRIQUE:

600-7"W

Ø int. 127 mm Ø ext. 600 mm

600x250W

Ø int. 254 mm Ø ext. 600 mm

700/178W

Ø int. 178 mm Ø ext. 700 mm



ANNEAU DE BROSSE - POLY

Anneaux de brosse synthétique
 Ø int. 178 mm Ø ext. 500 mm

CODE ARTICLE:

500-7"P

DANS LA MÊME RUBRIQUE:

500x127P

Ø int. 127 mm Ø ext. 600 mm

600-7"P

Ø int. 178 mm Ø ext. 600 mm

600x250P

Ø int. 254 mm Ø ext. 600 mm

700/178P

Ø int. 178 mm Ø ext. 700 mm



BALAI COMMUNE - PVC

Largeur: 40 cm

CODE ARTICLE:

Z0360



BALAI DE RUE - 50 % BAHIA + BALEINES

Largeur: 32 cm

CODE ARTICLE:

Z0071



BALAI DE RUE - BAHIA

Largeur: 32 cm - 50% PVC + Bahia

CODE ARTICLE:

Z0042



BALAI DE RUE - PVC

Largeur: 32 cm

CODE ARTICLE:

Z135E

**BALAI INDUSTRIE - COCO**

verni - Largeur: 32 cm

CODE ARTICLE: Z0013**DANS LA MÊME RUBRIQUE:****Z0023** non verni - Largeur: 60 cm**Z100** non verni - Largeur: 100c m**BALAYETTE COCO**

Balayette

CODE ARTICLE: Y1/5**BROSSE LATÉRALE**

Brosses latérales

Autres modèles sur demande / Ø plateau 350 mm

acier plat 3,3 mm et 4 vis de fixation Ø ext
450 mm**CODE ARTICLE: 350-650****DANS LA MÊME RUBRIQUE:****445-750** acier plat 3,3 mm et 4 vis de fixation Ø ext 750 mm
Ø plateau 445 mm**490-830** acier plat 2,8 mm et 4 vis de fixation Ø ext 830 mm
Ø plateau 490 mm**BROSSE MÉTALLIQUE**

5 lignes

CODE ARTICLE: 183-0000**DISTRIBUTEUR DE SACHETS "BELLOO"**

Distributeurs en métal pour élimination crottes de chien

Dim. 450x240x50 cm - RAL6011 (vert)

Montage: aux poubelles existantes, aux
poteaux ou bien aux murs.**CODE ARTICLE: BELLOO-LUCA****PELLE A POUSSIÈRE**

Pelles à poussière manche bois

CODE ARTICLE: PELLEN1



PINCE DE RAMASSAGE

Pinces de ramassage avec ouverture en acier/pvc

Poignée: PVC - ouverture: 10,5 cm

longueur: 90 cm - 300 g

CODE ARTICLE:

041K

DANS LA MÊME RUBRIQUE:

042K

longueur: 105 cm - 320 g

051K

Pinces de ramassage avec ouverture en PVC

Poignée: PVC - ouverture: 10,5 cm

longueur: 90 cm - 310 g

052K

longueur: 105 cm - 330 g



RACLETTÉ CAOUTCHOUC NOIR

Raclette métal mousse , longueur 45 cm

CODE ARTICLE:

RACL45G

DANS LA MÊME RUBRIQUE:

RACL60G

Raclette métal mousse , longueur 60 cm



RACLETTÉ CAOUTCHOUC ROUGE

Largeur: 45 cm

CODE ARTICLE:

RACL45R



RACLETTÉ INDUSTRIE

Largeur: 45 cm

CODE ARTICLE:

RACL45

DANS LA MÊME RUBRIQUE:

RACL55

Largeur: 55 cm

RACL75

Largeur: 75 cm



ROULEAU BROSSE

avec acier ondulé et synthétique Ø ext 400 mm

Autres modèles sur demande / longueur
750 mm

CODE ARTICLE:

BROMI750



SAC DE POUBELLE

Emb. 200 pièces

Ep. 80 microns - dim. 82x128 cm

CODE ARTICLE:

J3656

DANS LA MÊME RUBRIQUE:

J4193

Ep. 80 microns - dim. 70x130 cm



JEMAPOUB Ep. 60 microns - dim. 61x78 cm

JEMATHENE Emb. 150 pièces
Ep. 35 microns - dim. 70x105 cm

SACHETS POUR CROTTES DE CHIEN

Les sachets sont fabriqués en polyéthylène carton à 2500 sachets bruns

Dimension: 200x350 mm + 30 mm de bord

CODE ARTICLE: BELLOO-BEUTEL

SET DE MONTAGE POUR DISTRIBUTEURS

Sets de montage pour fixation aux poteaux

CODE ARTICLE: BELLOO-SET

Outils de nettoyage

Outils à main

OUTILLAGES ET EQUIPEMENTS

Pelles et pioches



PELLE

Pelle Alsacienne avec rebords à douille
Largeur 28 cm

CODE ARTICLE:

Pelle

DANS LA MÊME RUBRIQUE:

Pelle droite	<i>Pelle droite - Holsteiner Sandschaufel</i> Largeur 25 cm
Pelle rouge	<i>Pelle belge légère</i> Largeur 25 cm
M.Pelle	<i>Manche de pelle cintre en frêne 1300x40 mm</i>
M.Pelle	<i>Manche de pelle cintre en frêne 1300x40 mm</i>



PELLE CARREE

Pelle Angoulême à douille relevée
Largeur 25 cm

CODE ARTICLE:

Pelle carrée

DANS LA MÊME RUBRIQUE:

M.Pelle	<i>Manche de pelle cintre en frêne 1300x40 mm</i>
----------------	---



PIOCHE

Pioche de terrassier à oeil oval
Longueur 53 cm

CODE ARTICLE:

Pioche

DANS LA MÊME RUBRIQUE:

M.Pioche	<i>Manche pioche oeil oval 900x58/41 mm en frêne</i> Longueur 53 cm
-----------------	--

Pinces, tenailles et clefs



CLE SERRE TUBE 45°

Mâchoires coudées à 45°, denture inversée à contre-sens de rotation, branche en profil double T
bague de fixation imprédable
long. 320 mm

CODE ARTICLE:

8320015

COUPE BOULONS

L'évidement dans les tranchants, proche à la charnière, permet de tenir les fils épais dans une position de coupe favorable
Tête atramentisée - Branches gainées PVC
long. 200 mm

CODE ARTICLE:

7131200



COUPE-BOULONS - KRENN

Paire couteaux de réchange triangulaires

CODE ARTICLE:

4



DANS LA MÊME RUBRIQUE:

K10

Coupes-boulons

longueur: 800 - Ø max 10 mm

K12

longueur: 900 - Ø max 12 mm

K14

longueur: 1100 - Ø max 14 mm

K16

longueur: 1250 - Ø max 16 mm

COUPE-BOULONS SILVER - HIT

longueur: 1050 - Ø max 16 mm

CODE ARTICLE:

582/1050



DANS LA MÊME RUBRIQUE:

582/350

longueur: 350 - Ø max 7 mm

582/450

longueur: 450 - Ø max 8 mm

582/600

longueur: 600 - Ø max 10 mm

582/750

longueur: 750 - Ø max 12 mm

582/900

longueur: 900 - Ø max 14 mm



COUPE-TREILLIS - KRENN

Paire couteaux de réchange triangulaires

CODE ARTICLE: 4

DANS LA MÊME RUBRIQUE:

KM10 longueur: 900 - Ø max 10 mm

KM8 Coupes-trellis
longueur: 800 - Ø max 8 mm



MACHOIRE COUPE-BOULONS

long. 1050 mm

CODE ARTICLE: MA1050

DANS LA MÊME RUBRIQUE:

MA450 long. 450 mm

MA750 long. 750 mm

MA900 long. 900 mm



PINCE COUPANTE CENTRALE

Axe de charnière forgée pour une utilisation de longue durée pour la coupe facile de fils durs et épais avec moins de force

long. 250 mm

CODE ARTICLE: 7491250



PINCE COUPANTE DEMULTIPLIEE

Plus grande capacité, moins de force nécessaire et meilleur maniement tranchants pour fils doux et durs et pour la corde à piano

long 200 mm

CODE ARTICLE: 6101200



PINCE ETAU

Tête nickelée

Branches nickelées

long. 250 mm

CODE ARTICLE: 4104250

DANS LA MÊME RUBRIQUE:

4104300 long. 300 mm



PINCE ETAU A SOUDER

Fixation stable des profilés en métal lors du soudage

aussi pour profilés aux bords jusqu'à 25 mm de hauteur

long. 280 mm

CODE ARTICLE: 4214280



PINCE MULTIPRISE

Encliquetage sûr du boulon de charnière: pas de déréglage accidentel
autobloquante sur tubes et écrous: pas de glissement accidentel
long. 250 mm

CODE ARTICLE: **8701250**

DANS LA MÊME RUBRIQUE:

8701300 long. 300 mm



PINCE UNIVERSELLE

Tête chromée
Branches avec gaines bicolores à double composante
long. 200 mm

CODE ARTICLE: **305200**



TENAILLE

Pour une utilisation extrême, très appréciée par les artisans grâce à la finition précise
résist. à l'usure et répartition de poids équilibrée, acier à outil spécial, trempé à l'huile
long. 250 mm

CODE ARTICLE: **5000250**



TENAILLE RUSSE

Pour ligaturer et couper des fils à lier en une seule opération: rapide, fiable et avantageuse
Tête polie - Branches noires atramentisées
long. 250 mm

CODE ARTICLE: **9900250**

DANS LA MÊME RUBRIQUE:

9900280 long. 280 mm




TENAILLE RUSSE A DEMULTIPLICATION

Pour ligaturer et couper des fils à lier épais en une seule opération: fiable et avantageuse.
Forme élancée pour lier les fils de fer profonds
long. 300 mm

CODE ARTICLE: **9914300**

Rabots, raclettes et rateaux



RABOT DE PLATRIER

Rabots de plâtrier, 8 lames
460x90 mm

CODE ARTICLE:

854-460

DANS LA MÊME RUBRIQUE:

880-300

300x120 mm



RACLETTÉ DE CARRELEUR

Raclettes de carreleur en caoutchouc
Longueur 20 cm

CODE ARTICLE:

980-200



RATEAU

Rateau macadam - 16 dents
Largeur 46 cm

CODE ARTICLE:

68820

DANS LA MÊME RUBRIQUE:

68820M

Manche rateau macadam

Longueur 180 cm

RA43.12

Rateau rouge - 12 dents

Largeur 34 cm

RA43.14

Rateau rouge - 14 dents

Largeur 40 cm

Scies à main



SCIE A BUCHE

Lame de rechange 533 mm

CODE ARTICLE:

MBA53

DANS LA MÊME RUBRIQUE:

MBA533	Longueur 533 mm - 21"
MBA55	Lame de rechange 762 mm
MBA620	Longueur 762 mm - 30"



SCIE A MAIN POUR BOIS

Denture 3 biseaux - épaisseur lame 0,8 mm - Longueur 500 mm - 20"

EnergyCut: de petites dents pour entamer, de grosses dents pour dévorer

Denture progressive 9 à 7 dents au pouce
pour une coupe de débit

CODE ARTICLE:

M100032



SCIE A MAIN POUR PLATRE

Denture 3 biseaux - épaisseur lame 0,8 mm - Longueur 375 mm - 15"

EnergyCut: de petites dents pour entamer, des grosses dents pour dévorer

7 dents au pouce pour une coupe rapide
et précise

CODE ARTICLE:

M100650M



SCIE A METAUX

Longueur 300 mm M249

Scie à métaux avec poignée en bois

CODE ARTICLE: **M249**

DANS LA MÊME RUBRIQUE:

STARRET *Lame de rechange*



SCIE A PANNEAUX

Longueur 300 mm - 12" ep. 0,8 mm

CODE ARTICLE: **IR10503532**



SCIE BETON CELLULAIRE

Longueur 700 mm

Scie à béton cellulaire avec dents au carbure de tungstène

CODE ARTICLE: **RS903017**

Scies à main

Outils à main

OUTILLAGES ET EQUIPEMENTS

Truelles, platoirs et taloches



LANGUE DE CHAT

140x48 mm

CODE ARTICLE:

516-140

DANS LA MÊME RUBRIQUE:

516-160

160x54 mm



PLATOIR

Platoirs, dentés 4 côtés

280x130 mm

CODE ARTICLE:

819-280



PLATOIR AVEC MANCHE COMPOSITE - DENTE

Platoirs avec manche composite

280x130 mm -Ep. 0,7 mm Dents: 6x6 mm

CODE ARTICLE:

509-006

DANS LA MÊME RUBRIQUE:

509-008

280x130 mm -Ep. 0,7 mm Dents: 8x8 mm



PLATOIR AVEC MANCHE ERGONOMIQUE - DENTE

Platoir avec manche ergonomique

280x130 mm - Ep. 0,7 mm

CODE ARTICLE:

108-280



PLATOIR FLAMAND

350x80 mm

CODE ARTICLE:

540-350

DANS LA MÊME RUBRIQUE:

540-500

500x80 mm

**SPATULE DE PLATRIER**

100x60 mm

CODE ARTICLE: 520-060**DANS LA MÊME RUBRIQUE:****520-080** 110x80 mm**TALOCHE**

Taloches "Suisse"

480x130 mm

CODE ARTICLE: 549-480**TALOCHE A POINTES**Poignée ergonomique soudée par ultra-sons, longueur des pointes 19mm,
plateau PS choc blanc

dim. 34x26 cm - 181 pointes

CODE ARTICLE: 301101**DANS LA MÊME RUBRIQUE:****301104** dim. 25x16 cm - 86 pointes**TALOCHE EN BOIS**

Poignée ergonomique, bois exotique, épaisseur 15 cm

dim. 14x28 cm

CODE ARTICLE: 1428T**DANS LA MÊME RUBRIQUE:****2242T** dim. 22x42 cm**2448T** dim. 24x48 cm**TALOCHE EN PLASTIQUE**

dim. 230x140 mm

CODE ARTICLE: 909-230**DANS LA MÊME RUBRIQUE:****909-240** dim. 240x120 mm**909-280** dim. 280x140 mm**909-320** dim. 320x180 mm**909-420** dim. 420x220 mm**909-480** dim. 480x240 mm**911-003** dim. 280x140 mm**TALOCHE EPONGE EN PLASTIQUE**

Taloches en plastique avec éponge-gomme ca. 20 mm

dim. 240x120 mm

CODE ARTICLE: 905-120

DANS LA MÊME RUBRIQUE:

905-280	dim. 280x140 mm
----------------	-----------------



TALOCHE MOUSSE EN PLASTIQUE

Taloches en plastique avec mousse-gomme

dim. 240x120 mm

CODE ARTICLE: **906-120**

DANS LA MÊME RUBRIQUE:

906-280	dim. 280x140 mm
----------------	-----------------

TALOCHE POINTUE

Qualité extra en ABS pur garantie. Très bonne résistance. Plateau alvéolé.

dim. 27x18 cm

CODE ARTICLE: **300506**

TALOCHE RECTANGULAIRE

dim. 42x28 cm

CODE ARTICLE: **300501**

DANS LA MÊME RUBRIQUE:

300502	dim. 27x18 cm
---------------	---------------

300503	dim. 35x13 cm
---------------	---------------

300504	dim. 34x23 cm
---------------	---------------

TRUELLE A JOINT

Truelle à joint "Hambourg"

170x8 mm

CODE ARTICLE: **244-008**

DANS LA MÊME RUBRIQUE:

244-010	170x10 mm
----------------	-----------

244-012	170x12 mm
----------------	-----------

244-014	170x14 mm
----------------	-----------

TRUELLE DE COUVREUR

190x73 mm

CODE ARTICLE: **284-190**

TRUELLE DE MACON

Truelle de maçon "Bruxelles"

180x140 mm

CODE ARTICLE: **251-180**

DANS LA MÊME RUBRIQUE:

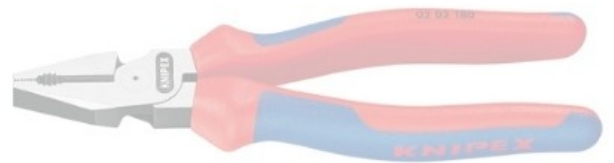
256-180	<i>Truelle de maçon "Paris"</i> 180x120 mm
531-180	<i>Truelles de maçon "Italiennes"</i> bout carré 180x85 mm
531-200	bout carré 200x85 mm
531-220	bout carré 220x85 mm
532-180	bout rond 180x118 mm
532-200	bout rond 200x125 mm
532-220	bout rond 220x135 mm
656-205	<i>Truelle de maçon "Paris"</i> 205x135 mm
659-200	<i>Truelle de maçon "Belgique"</i> 200x98 mm



OUTILLAGES ET EQUIPEMENTS



Raccords et tuyaux



Raccords et tuyaux

OUTILLAGES ET EQUIPEMENTS

Raccords

ACCESSOIRES POUR RACCORDS

Joint GEKA 50° (Härte A)
 Ø ext. 38 mm

CODE ARTICLE:

GKOR



DANS LA MÊME RUBRIQUE:

GOOR	Joint de rechange caoutchouc Ø ext. 34 mm
HOOS	Vis M5 Ø ext. 7 mm
MOOH	Joint de rechange laiton Ø ext. 32 mm
SOOR	Joint de rechange caoutchouc Ø ext. 28 mm



COLLIER DE SERRAGE

Utilisation: tuyaux à air et eau pour raccords avec bague de sécurité
 pour tuyau 3/4 "
 max 25 bar / Ø ext. 28-32 mm

CODE ARTICLE:

SK34

DANS LA MÊME RUBRIQUE:

SK39	pour tuyau 1 " Ø ext. 35-42 mm
SL29	Utilisation: tuyaux à air et eau pour tuyau 1/2 " max 16 bar / Ø ext. 22-29 mm
SL34	pour tuyau 3/4 " Ø ext. 28-34 mm
SL40	pour tuyau 1 " Ø ext. 32-40 mm



GEKA - RACCORD RAPIDE POUR TUYEAU A EAU

Filet extérieur 1"

CODE ARTICLE:

GKA10

DANS LA MÊME RUBRIQUE:

GKA12	Filet extérieur 1/2"
GKA15	Filet extérieur 1 1/2"
GKA34	Filet extérieur 3/4"
GKA38	Filet extérieur 3/8"
GKA54	Filet extérieur 1 1/4"
GKI10	Filet intérieur 1"
GKI12	Filet intérieur 1/2"
GKI15	Filet intérieur 1 1/2"
GKI34	Filet intérieur 3/4"
GKI38	Filet intérieur 3/8"
GKI54	Filet intérieur 1 1/4"
GSK10	<i>Utilisation: construction, agriculture, etc.</i> max 50 bar / largeur 53,5 mm filet 3/8"
GSK13	filet 1/2"
GSK19	filet 3/4"
GSK25	filet 1"
GSK32	filet 1 1/4"
GSK38	filet 1 1/2"



GEKA - RACCORD TOURNANT

Utilisation: construction, agriculture, etc.

max 10 bar / largeur 58 mm

Filet 3/4"

CODE ARTICLE: 131.14.214

DANS LA MÊME RUBRIQUE:

131.14.215 Filet 1"

JOINTS

Ø int. 28,5 mm

Ø ext. 43,5 mm

CODE ARTICLE: MDR-X25

DANS LA MÊME RUBRIQUE:

MDR25 Ø int. 24,5 mm

Ø ext. 36 mm

MDR35 Ø int. 36,5 mm

Ø ext. 53,5 mm

MDR50 Ø int. 51 mm

Ø ext. 67 mm





NEZ DE ROBINET

Raccord rapide pour robinet 3/4" (19,05 mm)

CODE ARTICLE: **DPS2204S**

RACCORD AVEC 2 SORTIES

Utilisation: construction & industrie

max 10 bar - largeur 130 mm

3x raccords 1" -joint caoutchouc - fixe

CODE ARTICLE: **DWSG10**

DANS LA MÊME RUBRIQUE:

DWSG34 largeur 120 mm

3x raccords 3/4" -joint caoutchouc - fixe

RACCORD AVEC FILET EXTERIEUR

Raccord 3" avec filet extérieur 2 1/2"

CODE ARTICLE: **125191**

DANS LA MÊME RUBRIQUE:

125201 Raccord 3" avec filet extérieur 3"

RACCORD AVEC FILET INTERIEUR

Utilisation: tuyaux mortier ou plâtre

Filet intérieur 1"

max 50 bar / Ø ident 42 mm

CODE ARTICLE: **MIG10-X25**

DANS LA MÊME RUBRIQUE:

MIG10/25 Filet intérieur 1"

Ø ident 35,5 mm

MIG10/35 Filet intérieur 1"

Ø ident 51 mm

MIG15/35 Filet intérieur 1 1/2"

Ø ident 51 mm

MIG54/35 Filet intérieur 1 1/2"

Ø ident 51 mm

VIG10-X25 Filet intérieur 1"

Ø ident 41 mm



VIG10/25 Ø ident 35 mm**VIG10/35** Ø ident 49,5 mm**RACCORD AVEC MANCHONS**

Raccord 1" - pour tuyau Ø 25 mm x 50 mm

CODE ARTICLE: 30131**DANS LA MÊME RUBRIQUE:****52131** Raccord 2" - pour tuyau Ø 52 mm x 90 mm**57131** Raccord 3" - pour tuyau Ø 75 mm x 125 mm**RACCORD FEMELLES**

Utilisation: tuyaux mortier ou plâtre

Raccord pour tuyau Ø int. 25 mm

max 50 bar / Ø ident 42 mm

CODE ARTICLE: MST-X25**DANS LA MÊME RUBRIQUE:****MST25** Raccord pour tuyau Ø int. 25 mm
Ø ident 35,5 mm**MST35** Raccord pour tuyau Ø int. 35 mm
Ø ident 51 mm**RACCORD MALES**

Utilisation: tuyaux mortier ou plâtre

Raccord pour tuyau Ø int. 25 mm

max 50 bar / Ø ident 41 mm

CODE ARTICLE: VST-X25**DANS LA MÊME RUBRIQUE:****VST35** Raccord pour tuyau Ø int. 32 et 35 mm
Ø ident 49,5 mm**RACCORD RAPIDE**

Pour tuyau Ø int. 3/4" (19 mm)

Permet le branchement (et débranchement) rapide de tous les accessoires

CODE ARTICLE: DPS2280S**RACCORD RAPIDE AQUASTOP**

Pour tuyau Ø int. 3/4" (19 mm)

Permet le branchement (et débranchement) rapide de tous les accessoires.

Coupe automatiquement l'eau dès que l'on déconnecte l'accessoire terminal

CODE ARTICLE: DPS2282S



RACCORD STORZ AVEC FILET INTERIEUR

Raccord 1" avec filet intérieur 1"

CODE ARTICLE: 100131

DANS LA MÊME RUBRIQUE:

100231	Raccord 1" avec filet intérieur 3/4"
104191	Raccord 2" avec filet intérieur 2"
104601	Raccord 2" avec filet intérieur 3/4"
107491	Raccord 3" avec filet intérieur 3"



RACCORD TETE DE CHAT

Utilisation: construction & industrie

largeur 63 mm

Filet 3/8" -joint caoutchouc - fixe

CODE ARTICLE: SKG10

DANS LA MÊME RUBRIQUE:

SKG13	Filet 1/2" -joint caoutchouc - fixe
SKG15	Filet 5/8" -joint caoutchouc - fixe
SKG19	Filet 3/4" -joint caoutchouc - fixe
SKG19-DR	Filet 3/4" -joint caoutchouc - amovible
SKG25	Filet 1" -joint caoutchouc - fixe



RACCORD TETE DE CHAT AVEC BAGUE DE SECURITE

Utilisation: construction & industrie

largeur 63 mm

Filet 3/4" -joint caoutchouc - fixe

CODE ARTICLE: SKB19

DANS LA MÊME RUBRIQUE:

SKB25	Filet 1" -joint caoutchouc - fixe
--------------	-----------------------------------



RACCORD TETE DE CHAT AVEC FILET EXTERIEUR

Utilisation: construction & industrie

max 10 bar - largeur 63 mm

Filet 1" -joint caoutchouc - fixe

CODE ARTICLE: KAG10

DANS LA MÊME RUBRIQUE:

KAG12	Filet 1/2" -joint caoutchouc - fixe
KAG34	Filet 3/4" -joint caoutchouc - fixe
KAG34-DR	Filet 3/4" -joint caoutchouc - amovible



KAG38	Filet 3/8 " -joint caoutchouc - fixe
--------------	--------------------------------------

KAM34	Filet 3/4 " -joint laiton - fixe max 10 bar - largeur 63 mm
--------------	--

RACCORD TETE DE CHAT AVEC FILET INTERIEUR

Utilisation: construction & industrie

largeur 63 mm

Filet 1 " -joint caoutchouc - fixe

CODE ARTICLE: **KIG10**

DANS LA MÊME RUBRIQUE:

KIG12	Filet 1/2 " -joint caoutchouc - fixe
--------------	--------------------------------------

KIG34	Filet 3/4 " -joint caoutchouc - fixe
--------------	--------------------------------------

KIG34-DR	Filet 3/4 " -joint caoutchouc - amovible
-----------------	--

KIG38	Filet 3/8 " -joint caoutchouc - fixe
--------------	--------------------------------------

KIG54	Filet 1 1/4 " -joint caoutchouc - fixe
--------------	--

KIM10	Filet 1 " -joint laiton - fixe
--------------	--------------------------------

KIM34	Filet 3/4 " -joint laiton - fixe
--------------	----------------------------------



REDUCTION

Réduction 2" (C) - 1" (D)

CODE ARTICLE: **160101**

DANS LA MÊME RUBRIQUE:

170101	Réduction 3" (B) - 2" (C)
---------------	---------------------------

Robinet



ROBINET A BOISSEAU

Utilisation: eau, air, etc.
Filet int. 1" - max 35 bar
longueur 90 mm

CODE ARTICLE:

KM10T

DANS LA MÊME RUBRIQUE:

KM12T	Filet int. 1/2" - max 35 bar longueur 75 mm
KM34T	Filet int. 3/4" - max 35 bar longueur 80 mm
KM38T	Filet int. 3/8" - max 35 bar longueur 60 mm
KM54T	Filet int. 1 1/4" - max 35 bar longueur 110 mm
KZ10T	Filet ext. 1" - max 35 bar longueur 83 mm
KZ12T	Filet ext. 1/2" - max 35 bar longueur 64 mm
KZ34T	Filet ext. 3/4" - max 35 bar longueur 70 mm
KZ38T	Filet ext. 3/8" - max 35 bar longueur 62 mm
KZ54T	Filet ext. 1 1/4" - max 35 bar longueur 96 mm



ROBINET A BOISSEAU AVEC RACCORDS

Utilisation: sortie compresseur
Entrée filet int. 1" - filet ext. 1" sans racc.
longueur 110 mm

CODE ARTICLE:

DH10

DANS LA MÊME RUBRIQUE:

DH34	Entrée filet int. 3/4" - filet ext. 3/4" sans ra.DH34 longueur 110 mm
-------------	--

DHG10	Entrée filet int. 1" - sortie raccords 3/4" longueur 170 mm
--------------	--

DHG34	Entrée filet int. 3/4" - sortie raccords 3/4" longueur 170 mm
--------------	--



CLE POUR COL DE CYGNE

Clé pour raccords Storz B et C

CODE ARTICLE: 198200

DANS LA MÊME RUBRIQUE:

198800	Clé pour col de cygne et pour raccords Storz B et C
---------------	---

347105	Clé pour col de cygne dans sol
---------------	--------------------------------



COL DE CYGNE

2 sorties C - Raccord DN80

CODE ARTICLE: 300101

DANS LA MÊME RUBRIQUE:

302101	2 sorties B - Raccord DN80
---------------	----------------------------

304104	2 sorties B - Raccord DN50
---------------	----------------------------

332501	2 sorties robinet 1" - Raccord DN80
---------------	-------------------------------------

831001	Tuyau de rechange - DN80
---------------	--------------------------

Tuyaux et lances

LANCE

Lance Storz D - 1"

CODE ARTICLE:

225104



DANS LA MÊME RUBRIQUE:

227101

Lance Storz C - 2"

231101

Lance Storz B - 3"

DPS2009S

Idéal pour nettoyer et arroser en douceur.

Réglage progressif de la forme du jet



REPARATEUR

Pour tuyau Ø int. 3/4" (19 mm)

Pour réparer les fuites ou prolonger une longueur de tuyau

CODE ARTICLE:

DPS2270S



TETE D'ASPIRATION

Têtes métalliques avec clapet anti-retour

Tête d'aspiration C - 2"

CODE ARTICLE:

401101

DANS LA MÊME RUBRIQUE:

402101 Tête d'aspiration B - 3"



TUYAU A AIR COMPRIME - CRISAL AL

Utilisation: cloueuses, agrafeuses, etc?
Max. 15 bar - épaisseur paroi: 3,00 mm
Ø ext. 16 mm

CODE ARTICLE: **TUY10**



TUYAU A AIR COMPRIME - NORMINES II

Utilisation: outils pneumatiques pour compresseurs
Max. 20 bar - épaisseur paroi: 5,60 mm
Ø ext. 30,6 mm

CODE ARTICLE: **NORMINES19**

DANS LA MÊME RUBRIQUE:

NORMINES25 Max. 20 bar - épaisseur paroi: 6,50 mm
Ø ext. 38 mm



TUYAU A EAU - AQUEDUC

Température: -30 °C à +70 °C
Utilisation: refoulement d'eau sous pression élevée dans le bâtiment et les travaux publics
Max. 10 bar - épaisseur paroi: 3,2 mm - 20 m
Ø ext. 19,1 mm

CODE ARTICLE: **LOTUS12-13**

DANS LA MÊME RUBRIQUE:

LOTUS40 Max. 10 bar - épaisseur paroi: 3,2 mm - 40 m Ø ext. 19,1 mm



TUYAU A MORTIER

avec raccords KKV/KKM89 max 10 bar
Longueur 20 m

CODE ARTICLE: **130.01.021**

DANS LA MÊME RUBRIQUE:

130.01.204 Utilisation: pompes à chapes
avec raccords SKV/SKM24 max 40 bar
Longueur 13,3 m

130.01.220 avec raccords SK50 max 40 bar
Longueur 13,3 m



TUYAU D'ASPIRATION - OSL

Utilisation: pompes à eau (aspiration et refoulement d'eau)
Max. 7 bar - épaisseur paroi: 2,5 mm
Ø ext. 45 mm

CODE ARTICLE: **OSLD40**

DANS LA MÊME RUBRIQUE:

OSLD50	Max. 7 bar - épaisseur paroi: 3,5 mm Ø ext. 57 mm
OSLD60	Max. 7 bar - épaisseur paroi: 3,5 mm Ø ext. 67 mm
OSLD75	Max. 6 bar - épaisseur paroi: 4,0 mm Ø ext. 83 mm

TUYAU DE REFOULEMENT - DIN

Tuyau de refoulement 20 m - Type Sapeurs pompiers

Tuyau rouge Ø 75 mm - 3"

CODE ARTICLE:

TUYB

DANS LA MÊME RUBRIQUE:

TUYC	Tuyau rouge Ø 52 mm - 2"
-------------	--------------------------

TUYAU DE REFOULEMENT INDUSTRIE

Tuyaux de refoulement 15 m

Tuyau blanc Ø 102 mm - 4"

CODE ARTICLE:

TUYAI

DANS LA MÊME RUBRIQUE:

TUYBI	Tuyau blanc Ø 75 mm - 3"
TUYCI	Tuyau blanc Ø 52 mm - 2"
TUYDI	Tuyau blanc Ø 25 mm - 1"

TUYAU POUR SABLEUSES

Tuyau de sablage avec 1 tuyau de commande

pour arrêt pneumatique séparé - 20 m

paroi 7,0 mm

CODE ARTICLE:

9.581.120

DANS LA MÊME RUBRIQUE:

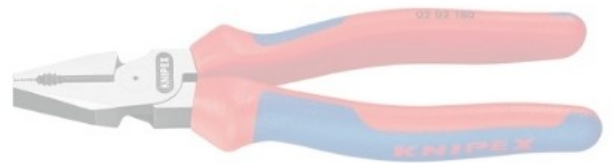
9.852.120	Tuyau de sablage avec 2 tuyaux de commande pour système aération cuve - 20 m paroi 7,0 mm
9.857.060	Utilisation: sableuses Tuyau air pour casques - 50 m paroi 3,0 mm



OUTILLAGES ET EQUIPEMENTS



Topographie et mesures



Topographie et mesures

OUTILLAGES ET EQUIPEMENTS

Equerres, règles et niveaux



EQUERRE DE CHARPENTIER

Epaisseur 1,5 mm
dim. 700X300 mm

CODE ARTICLE:

188-3700

DANS LA MÊME RUBRIQUE:

188-3800

dim. 800X320 mm



EQUERRE PLATES EN ACIER

Epaisseur 5 mm
dim. 1000x500 mm

CODE ARTICLE:

220712

DANS LA MÊME RUBRIQUE:

M519/400

Epaisseur 5 mm

dim. 400x230 mm

M915/600

dim. 600x330 mm



EQUERRE PLATES GALVANISEES

dim. 400x230 mm - galvanisée

CODE ARTICLE:

113040

DANS LA MÊME RUBRIQUE:

113060

dim. 600x330 mm - galvanisée

113100

dim. 1000x500 mm - galvanisée



JALON

Jalon fluo enboîtable 2,12 m

CODE ARTICLE:

JADE

DANS LA MÊME RUBRIQUE:

JAST

Tube acier, Ø 25 mm

Jalon standard 2,00 m

SACJAL

Sac de transport pour 12 jalons



JEU DE 3 NIVELETTES EN ACIER

1 nivelette plaque blanche 100x330 mm

1 nivelette plaque rouge 100x330 mm

1 nivelette plaque rouge et blanche

200x330 mm

CODE ARTICLE:

448111

**METRE - 30 M**

decamètre fibre à boîtier 13 mm - 30 m

CODE ARTICLE: 322071030B**DANS LA MÊME RUBRIQUE:****505321030B** decamètre acier à poignée 13 mm - 30 m**520321030B** decamètre fibre à poignée 13 mm - 30 m**METRE - 50 M**

decamètre acier 13 mm - 50 m

CODE ARTICLE: 505341050B**DANS LA MÊME RUBRIQUE:****520341050B** decamètre fibre 13 mm - 50 m**METRE PLIANT**

Double-mètre pliant en bois

CODE ARTICLE: MP34002**MIRE TELESCOPIQUE**

Mire alu avec au recto : division E droite + division mm; au verso : division en mm

Extensible de 1,22 - 5,00 m

CODE ARTICLE: 80.41**DANS LA MÊME RUBRIQUE:****80.5** Flexi-mire avec un point 0 fictif. Lecture directe de la différence de hauteur sans calcul

Extensible de 0,80 - 1,90 m + 50 cm

**NIVEAU**

long.100 cm - épaisseur paroi 2,0 mm

CODE ARTICLE: 100WWP**DANS LA MÊME RUBRIQUE:****60WWP** long.60 cm - épaisseur paroi 2,0 mm**80WWP** long.80 cm - épaisseur paroi 2,0 mm**NIVEAU A EAU AVEC EQUERRE REGLABLE**

Plage de mesurage 0-199,9° - Tolerance 0,2°

Aluminium, échelle pour pentes et inclinaisons, angle de 4 x 90°

CODE ARTICLE: 188-0600



NIVEAU A SEMELLE AIMANTEE

long. 150 cm - épaisseur paroi 2,2 mm

CODE ARTICLE: **330-150**

DANS LA MÊME RUBRIQUE:

330/200 long. 200 cm - épaisseur paroi 2,2 mm

NIVEAU A TUBE

Rouleau de 25 m de tuyau cristal Ø int. 10 mm

CODE ARTICLE: **M340**

DANS LA MÊME RUBRIQUE:

SP100 Graduation en 1/2 cm jusqu'à 10 cm
Paire de niveaux à tube - corps plexiglas



ODOMETRE

Odomètre avec coffret
compteur: 0 - 9999,9 m
poignée ergonomique

CODE ARTICLE: **702111**



OUTILS DE TRACAGE ALPHA

Épaisseur 1,5 mm
Longueur 800 mm - surface polie

CODE ARTICLE: **188-2810**

DANS LA MÊME RUBRIQUE:

188-2810INOX Longueur 800 mm - inox



PLOMB CONIQUES DE MACON

Plombs coniques de maçon avec plaquette fonte
Laqués orange
500 gr

CODE ARTICLE: **MP650/PF500**

DANS LA MÊME RUBRIQUE:

MP650/PF800 800 gr



PLOMB D'ARCHITECTES

Plomb d'architecte avec plaquette fonte
Bichromaté
470 gr

CODE ARTICLE: **M651/500**



REGLE ALU AVEC FIOLE

Long. 2,50 m - larg. 100 mm - ép. 18 mm

CODE ARTICLE: **RA25N**

DANS LA MÊME RUBRIQUE:

RA3N Long. 3,00 m - larg. 100 mm - ép. 18 mm



REGLE ALU SANS FIOLE

Long. 2,00 m - larg. 100 mm - ép. 18 mm

CODE ARTICLE: **RA2**

DANS LA MÊME RUBRIQUE:

RA25 Long. 2,50 m - larg. 100 mm - ép. 18 mm

RA3 Long. 3,00 m - larg. 100 mm - ép. 18 mm

RA35 Long. 3,50 m - larg. 100 mm - ép. 18 mm

RA4 Long. 4,00 m - larg. 100 mm - ép. 18 mm

RA5 Long. 5,00 m - larg. 100 mm - ép. 18 mm



REGLE TELESCOPIQUE

Règle télescopique de mesure avec fenêtre de lecture

Extensible de 1,07 - 5,00 m

CODE ARTICLE: **F580111**

DANS LA MÊME RUBRIQUE:

F880151 Extensible de 1,53 - 8,00 m

SONIOMETRE

Mesure de 0° à 199,9°. Livré avec pile 9V

Mesure angulaire électronique avec affichage digital.

L'angle précis à 0,1° est instantanément affiché.

CODE ARTICLE: **495050**



Lasers



GESTIONNAIRE D'IMPLANTATION

Le gestionnaire de plans LM80, de format poche, vous permet de transporter, de gérer vos plans, de travailler sur ceux-ci et de tracer vos plans détaillés du chantier. Construction robuste
Autonomie +/- 15 heures. Étanche IP67

CODE ARTICLE:

LM80

LASER DE CANALISATION - DG511

Laser Spectra "DG511", parfaitement étanche, plage d'inclinaison -15 % à +40%.

Télécommande avec 3 boutons pour réglage d'axe.

Portée vers l'avant sur la canalisation 500 m

CODE ARTICLE:

DG511-FR



LASER DE CANALISATION - DG711

Laser Spectra "DG711", parfaitement étanche, plage d'inclinaison -15 % à +40%, alarme pour problèmes sur ligne de référence.

Télécommande avec 7 boutons pour réglage d'axe, de la pente et définition de la ligne

Portée vers l'avant sur la canalisation 500 m

CODE ARTICLE:

DG711-FR



LASER EXTERIEUR - LL300

Récepteur machine - angle de réception 270°

CODE ARTICLE:

CR600

DANS LA MÊME RUBRIQUE:

HR350

Récepteur - angle de réception 180°

LL300

Laser Spectra "LL300", horizontal, étanche IP54, nivellement automatique avec asservissement électronique +/- 5°

pente manuelle avec télécommande, faisceau visible

Précision horizontale ± 2,6 mm (à 30 m)

RC601 Télécommande



LASER EXTERIEUR - LL500

Récepteur machine - angle de réception 270°

CODE ARTICLE: **CR600**

DANS LA MÊME RUBRIQUE:

HR550 Récepteur - angle de réception 180°

LL500 Laser Spectra "LL500" horizontal, étanche IP54 nivellement automatique longue distance

Laser - Ø d'action de 500 m



LASER EXTERIEUR A DOUBLE PENTE - GL422

Laser Spectra "GL422", horizontal, vertical et double pente (-10 à 15 % sur 2 axes), nivellement automatique, 2 vitesses de rotation, Précision horizontale $\pm 1,5$ mm (à 30 m) faisceau grande visibilité, Ø d'action de 800 m

CODE ARTICLE: **GL422**



LASER EXTERIEUR A DOUBLE PENTE - GL423

Récepteur - angle de réception 180°

CODE ARTICLE: **HR550**



LASER EXTERIEUR A DOUBLE PENTE - GL424

Récepteur machine - angle de réception 270°

CODE ARTICLE: **CR600**



LASER EXTERIEUR A DOUBLE PENTE - GL425

Télécommande

CODE ARTICLE: **RC402**



LASER EXTERIEUR A PENTES - SERIE 700

Laser Spectra Série 700 à haute performance Caractéristique pour modèles GL722 et GL742: planelok mode de mesure et d'adaptation à la pente. (élimine en pratique la dérive du faisceau Laser en le bloquant sur une élévation fixe)

DANS LA MÊME RUBRIQUE:

GL710	Laser GL710 - simple pente
GL720	Laser GL720 - double pente
GL722	Laser GL722 - double pente, radiocommande
GL742	Laser GL742 - forte pente, radiocommande



LASER EXTERIEUR A SIMPLE PENTE - GL412

Laser Spectra "GL412", horizontal, vertical et simple pente (-10 à + 15 % sur 1 axe), nivellement automatique, 2 vitesses de rotation

Précision horizontale $\pm 1,5$ mm (à 30 m)

faisceau grande visibilité, \varnothing d'action de 600 m (avec récepteur HR550)

CODE ARTICLE: **GL412-EU**



LASER EXTERIEUR A SIMPLE PENTE - GL413

Récepteur - angle de réception 180°

CODE ARTICLE: **HR550**



LASER EXTERIEUR A SIMPLE PENTE - GL414

Récepteur machine - angle de réception 270°

CODE ARTICLE: **CR600**



LASER EXTERIEUR A SIMPLE PENTE - GL415

Télécommande

CODE ARTICLE: **RC402**



LASER INTERIEUR ET EXTERIEUR - HV301

Récepteur avec \varnothing d'action 300 m

CODE ARTICLE: **HR350**

DANS LA MÊME RUBRIQUE:

HV301-2EU

Laser Spectra "HV301", horizontal et vertical, étanche IP54, nivellement automatique avec asservissement électronique $\pm 5^\circ$

Pente manuelle sur 1 axe

4 vitesses de rotation, faisceau grande visibilité,



RC601 Télécommande

LASER INTERIEUR ET EXTERIEUR - HV401

Récepteur - angle de réception 180°,

CODE ARTICLE: **HR550**

DANS LA MÊME RUBRIQUE:

HV401-4EU *Laser Spectra "HV401", horizontal et vertical, étanche IP66, nivellement automatique avec asservissement électronique +/- 5°*
télécommande portée jusqu'à 200 m (50 m à l'ext.)
4 vitesses de rotation, faisceau grande visibilité, Ø d'action de 600 m (avec récepteur),

RC601 Télécommande



LASERMETRE DISTO A2 LEICA

Fonctions: addition, soustraction, surface, volume écran d'affichage éclairé

Disto A2

Plage de mesure 0,05 - 60 m

CODE ARTICLE: **750700**



LASERMETRE DISTO A5 LEICA

Fonctions: addition, soustraction, surface, volume, pythagore, 1 constante, mesures continues, minimum et maximum

Disto A5 - sans bluetooth

timer et nivelle intégrée, étanchéité IP54,

viseur avec grossissement: 2x

CODE ARTICLE: **740689**



LASERMETRE DISTO A6 LEICA

Fonctions: addition, soustraction, surface, volume, pythagore, 1 constante, mesures continues, minimum et maximum

Précision de mesure à 30 m: +/- 2,0 mm

timer et nivelle intégrée, étanchéité IP54,

viseur avec grossissement: 2x

CODE ARTICLE: **751961**



LASERMETRE DISTO A8 LEICA

Fonctions: addition, soustraction, surface, volume, pythagore, 1 constante, mesures continues, minimum et maximum

Précision de mesure à 30 m: +/- 1,5 mm

Viseur numérique à zoom 3x. Capteur

d'inclinaison par pose sur l'objet,

CODE ARTICLE: **Disto A8**



LUNETTE DE CHANTIER

Niveau THEIS automatique de chantier 360°
image droite, avec coffret
grossissement 24x, Ø objectif 38 mm

CODE ARTICLE: **AN24**

DANS LA MÊME RUBRIQUE:

AN32 grossissement 32x, Ø objectif 40 mm



RECEPTEUR - CR600

Ø de fonctionnement: 450 m
Autonomie: 100 h avec avertissement hors niveau
Sensibilité de nivellement: 7 (0,1 - 25,0 mm)

CODE ARTICLE: **CR600-ML**



RECEPTEUR - HR350

Ø de fonctionnement: 300 m
Autonomie: 70 h avec avertissement pile faible
Sensibilités de nivellement: 2

CODE ARTICLE: **HR350**



RECEPTEUR - HR550

Ø de fonctionnement: 800 m
Autonomie: 100 h avec avertissement pile faible
Sensibilités de nivellement: 5 (0,1 - 6,0 mm)

CODE ARTICLE: **HR550**



RECEPTEUR VISUEL DE GUIDAGE - LR50

Indicateur intégré de dévers de lame et d'aplomb du balancier de la pelle 5 canaux d'affichage et 6 canaux en mode excavation
grande autonomie (45 h) et extinction automatique
Ecran LCD ultra lumineux avec diode verte
"à la cote" - angle de réception 360 °

CODE ARTICLE: **LR50**



STATION TOTALE MECANIQUE

La station totale avec plomb optique (2x) offre un large écran graphique LCD rétro éclairé et un clavier alphanumérique.

Capacité mémoire: 10000 lignes données - 32 projets

DANS LA MÊME RUBRIQUE:

TS415 ouverture de l'objectif Ø 45mm

TS515 ouverture de l'objectif Ø 40mm



STATION TOTALE ROBOTIQUE

La station totale avec plomb optique (2,4x) possibilité d'écran d'affichage avec Gestionnaire LM80.

Alimentation 1 batterie Li-Ion, autonomie +/- 6 h

DANS LA MÊME RUBRIQUE:

SPS610 Portée 1 prisme: 3000 m, 3 prismes: 5000 m

SPS710 Portée 1 prisme: 2500 m, 3 prismes: 3500 m



TELECOMMANDE POUR LASERS

Télécommande pour lasers GL412 & GL422

Portée jusqu'à 100 m

Poids 1,0 kg

CODE ARTICLE: **RC402**

DANS LA MÊME RUBRIQUE:

RC601 Télécommande pour lasers HV301 / HV401 / LL300

Portée jusqu'à 50 m

Poids 0,9 kg



THEODOLITE ELECTRONIQUE DIGITAL

Theodolite digital THEIS avec plomb, viseur optique et coffret

grossissement 30x, image droite

ouverture de l'objectif Ø 42mm

CODE ARTICLE: **DT5**

DANS LA MÊME RUBRIQUE:

TECOGON Estimation sur cercle horizontal: 1' (en verre)

TECOGON2 Estimation sur cercle horizontal: 5' (en plastique)



THEODOLITE MANUEL

Theodolites THEIS avec plomb et viseur optique

grossissement 25x, image droite

ouverture de l'objectif Ø 35mm, avec coffret



TREPIEDS A CREMAILLERE

jusqu'à 350 cm

CODE ARTICLE:

80.31

DANS LA MÊME RUBRIQUE:

80.33

Trou central pour instrument avec rayon d'aplomb vertical.

Filetage de 5/8", équipée d'un crochet pour fil à plomb
jusqu'à 260 cm



TREPIEDS ALU

universel à tête plate

CODE ARTICLE:

STATIV

DANS LA MÊME RUBRIQUE:

STATIV-B

Trou central pour instrument avec rayon d'aplomb vertical.

Filetage de 5/8", équipé d'un crochet pour fil à plomb
universel à tête bombée



TRIMBLE CONSRUCTION MANAGER

Trimble Construction Manager est la solution intégrée pour la gestion de toute votre flotte en temps réel.

Des alertes peuvent être envoyées



Définissez des zones d'intérêt, récupérez les
infos du terrain

_REPARATION LASERS

En collaboration avec un atelier spécialisé, nous pouvons effectuer la réparation et l'entretien de lasers de toutes marques.

Un certificat de calibration est délivré après
le contrôle

Mesures et marquage



CHARIOT POUR TRACER

Chariots pour tracer
pour spray fluorescent - 1 roue

CODE ARTICLE:

CAT

DANS LA MÊME RUBRIQUE:

CAT TRACING2 pour spray tracing - 2 roues

CAT TRACING4 pour spray tracing - 4 roues



CRAYON

Forme ovale, longueur 24 cm

Crayon vert - maçon

CODE ARTICLE:

JD918024

DANS LA MÊME RUBRIQUE:

MP1209825 Crayon rouge - charpentier

CUTTER

lames de réchange 18 mm

CODE ARTICLE:

621//SB

DANS LA MÊME RUBRIQUE:

630/SB Cutter avec 3 lames



FISSUROMETRE

Fissuromètres pour mesurer la dimension des fissures. Mesure en surface plane.

Fissuromètre normal

CODE ARTICLE:

MET45101



DANS LA MÊME RUBRIQUE:

MET45101 Fissuromètre d'angle

PLAQUETTE ANGULAIRE - RFLECHISSANTE

mesures et surveillance dans les endroits d'accès difficiles ou dans les espaces réduits au moyen de l'angle d'environ 90°

adhésive

différentes formes de fixation possibles : à angle droit ou en forme de toit durable

CODE ARTICLE: **RS100R**

PLAQUETTE DE REPERAGE

pour les mesurages du tassement, pour un positionnement rapide avec un tachéomètre

adhésive

dans la construction de ponts et de tunnels
observation sur une longue période

CODE ARTICLE: **RS40R**

PLAQUETTE DE REPERAGE - REFLECHISSANTE

pour les mesurages du tassement, la pose de la mire graduée est possible pour un positionnement rapide avec un tachéomètre

adhésive

dans la construction de ponts et de tunnels
observation sur une longue période

CODE ARTICLE: **RS30R**

PLAQUETTE TRAIT NIVEAU

pour des chantiers sans crépissage

avec empreinte négative dans le béton

pour repérer le trait et les cotes de niveau

dans les embrasures de fenêtre et de porte

CODE ARTICLE: **RS10R**

PLAQUETTE TRAIT NIVEAU PINCE AU

pour un repérage durable du trait de niveau jusqu'après le crépissage

adhésive

pour un repérage des cotes de niveau
jusqu'après le crépissage

CODE ARTICLE: **RS21R**



POINTE D'ARCHITECTE

longueur 5cm

CODE ARTICLE:

MPN10Z/5



SPRAY FLUORESCENT

Les traceurs de chantier fluorescents, spray capots brevetés, produits non étiquetés Xi (irritant), ni Xn (nocif)

Jaune, Rouge, Vert, Pink, Orange, Blanc, Noir, Bleu

formulation sans aromatique (sans toluène, sans xylène, ?). / 500 ml

CODE ARTICLE:

SPRAY?.



SPRAY FLUORESCENT - FORESTIER

Marqueurs forestiers fluorescents pour repérage temporaire (6 à 12 mois), capots brevetés,

Jaune, Rouge, Vert, Pink, Orange, Blanc, Noir, Bleu

formulation sans aromatique (sans toluène, sans xylène, ?). / 500 ml

CODE ARTICLE:

SF??



SPRAY TRACING

Spray tracing longue durée

Blanc, Jaune

750 ml

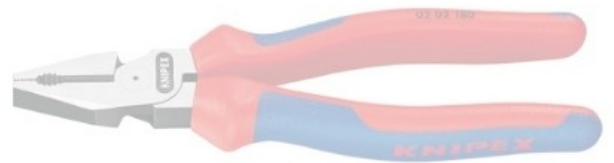
CODE ARTICLE:

SPRAY TRACING

OUTILLAGES ET EQUIPEMENTS




Travail en hauteur



Travail en hauteur

OUTILLAGES ET EQUIPEMENTS

Echafaudages

BOSTA 70 - CADRE ACIER
HORIZONTALDisponible en
LOCATION

DANS LA MÊME RUBRIQUE:

427973	Cadre acier lourd - long. 2,50 m - 4,5 kN/m ²
427984	Cadre acier lourd - long. 3,00 m - 3,0 kN/m ²
531323	Cadre acier - long. 3,00 m - 2,0 kN/m ²
531334	Cadre acier - long. 2,50 m - 3,0 kN/m ²



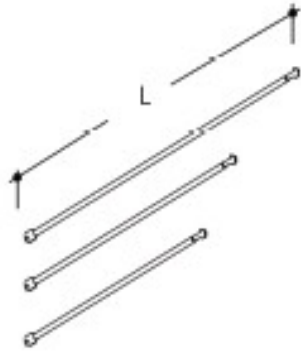
BOSTA 70 - CADRE VERTICAL

Galva. - Hauteur: 2,00 m

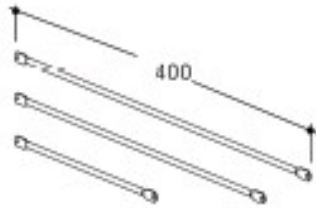
CODE ARTICLE: **119000**Disponible en
LOCATION

DANS LA MÊME RUBRIQUE:

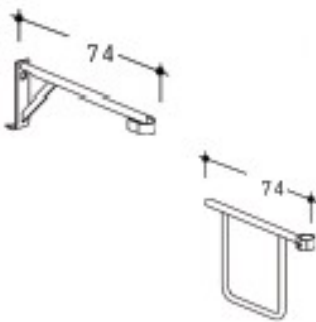
119010	Galva. - Hauteur: 1,00 m
132982	Galva. - Hauteur: 0,66 m
410644	Alu - Hauteur: 2,00 m
411936	Alu - Hauteur: 1,00 m
552320	Galva. - Hauteur: 1,50 m

**BOSTA 70 - DIAGONALE**

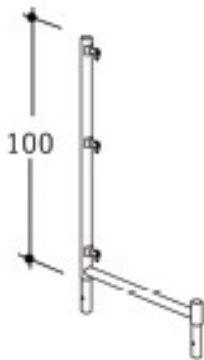
Diagonale 200 - 2,50x2,00 m (LxH)

CODE ARTICLE: **110020**Disponible en
LOCATION**DANS LA MÊME RUBRIQUE:****110167** Diagonale 203 - 3,00x2,00 m (LxH)**BOSTA 70 - GARDE-CORPS**

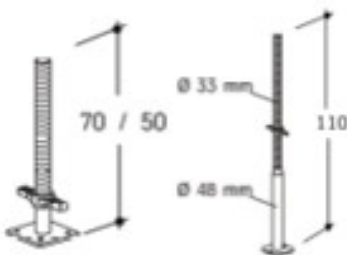
Garde-corps - long. 3,00 m

CODE ARTICLE: **138957**Disponible en
LOCATION**DANS LA MÊME RUBRIQUE:****154080** Garde-corps - long. 2,00 m**2113** Garde-corps - long. 2,50 m**BOSTA 70 - GARDE-CORPS DE BOUT**

Garde corps - simple

CODE ARTICLE: **24733**Disponible en
LOCATION**DANS LA MÊME RUBRIQUE:****452970** Garde-corps supérieur - hauteur: 1,00 m**534419** Garde corps - double**BOSTA 70 - GARDE-CORPS EN "L"**

Garde-corps en "L" - hauteur: 1,00 m

CODE ARTICLE: **452980**Disponible en
LOCATION**BOSTA 70 - PIED A VERIN**

Hauteur: 0,50 m - réglable de 6,5-26,5 cm

CODE ARTICLE: **144131**Disponible en
LOCATION

DANS LA MÊME RUBRIQUE:

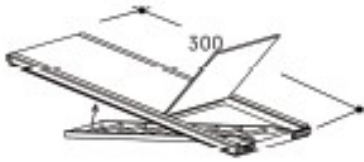
54630	Hauteur: 0,70 m - réglable de 6,5-50,0 cm
--------------	---

571248	Hauteur: 1,10 m - réglable de 35,0-90,0 cm
---------------	--



BOSTA 70 - PLATEAU A TRAPPE

Plateau à trappe 3,00 m - sans échelle

CODE ARTICLE: **437501**Disponible en
LOCATION

DANS LA MÊME RUBRIQUE:

437513	Plateau à trappe 2,50 m - sans échelle
---------------	--

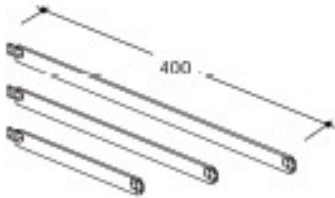
	Plateaux à trappe: 2,0kN/m2
--	-----------------------------

465031	Plateau à trappe 2,50 m - avec échelle
---------------	--

492910	Plateau à trappe 3,00 m - avec échelle
---------------	--

BOSTA 70 - PLINTHE

Plinthe - Long. 2,50 m

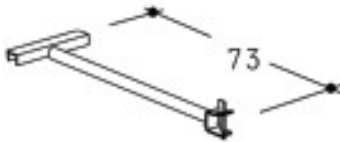
CODE ARTICLE: **401790**Disponible en
LOCATION

DANS LA MÊME RUBRIQUE:

651978	Plinthe - Long. 3,00 m
---------------	------------------------

BOSTA 70 - SOUTIEN D'ECHELLE

Soutien d'échelle

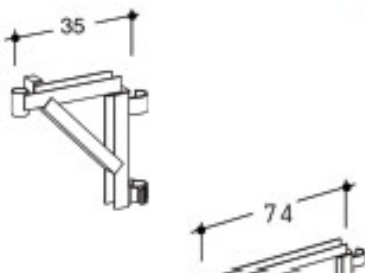
CODE ARTICLE: **422753**Disponible en
LOCATION

CONSOLE D'ECHAFAUDAGE

Console d'échafaudage galvanisée
dim. 2,50x1,30 m (HaxLa) - 1,5 kN/m2CODE ARTICLE: **1070**

CONSOLE D'ELARGISSEMENT

Elargissement: 35 cm

CODE ARTICLE: **402599**

DANS LA MÊME RUBRIQUE:

424226	Elargissement: 70 cm
---------------	----------------------

554959	Support console
---------------	-----------------

MEFRAN - BASE ROULANTE GALVA.

2 x Lisse arrière réglable 2,25 - 3,50 m
--

CODE ARTICLE:	MF000712
---------------	-----------------

DANS LA MÊME RUBRIQUE:

MF001292	<i>Exemple base roulante</i>
	4 x Grand galet femelle (roue + platine)

MF001916	2 x Lisse 0,90 m
-----------------	------------------

MEFRAN - CADRE VERTICAL GALVA

Hauteur: 1,00 m

2 barreaux

CODE ARTICLE:	H0449205G
---------------	------------------

DANS LA MÊME RUBRIQUE:

MF001904	<i>Cadres verticaux, largeur 0,90 m, avec barreaux fixes</i>
	Hauteur: 0,85 m
	2 barreaux

MF001906	Hauteur: 2,00 m
	4 barreaux

MF001907	<i>Cadre vertical - largeur 0,90 m</i>
	Hauteur: 2,00 m
	2 barreaux

MF001911	Barreau coulissant
-----------------	--------------------

MEFRAN - COLLIER GALVA.

Collier fixe plinte Ø 49

CODE ARTICLE:	MF000677
---------------	-----------------

DANS LA MÊME RUBRIQUE:

MF000812	Collier articulé Ø 40/49
-----------------	--------------------------

MF000815	Collier articulé Ø 49/49
-----------------	--------------------------

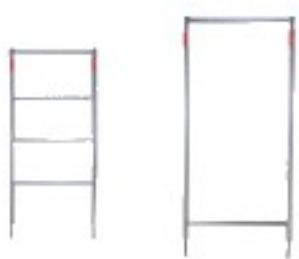
MEFRAN - ENTRETOISE EXPENSIBLE GALVA.

Long. réglable 2,10 - 4,00 m

CODE ARTICLE:	MF001915
---------------	-----------------

MEFRAN - GARDE-CORPS GALVA.

Garde-corps fixe - long. 3,00 m



DANS LA MÊME RUBRIQUE:

MF001923 Garde-corps réglable - long. réglable 2,50 - 3,50 m

MEFRAN - GARDE-CORPS LATERAL GALVA

Garde-corps latéral

CODE ARTICLE: **MF001941**

MEFRAN - PLANCHER ACIER GALVA.

Plancher acier - long. 3,00 m - 300 kg/m²

Classe 4 / Largeur 0,3 m

CODE ARTICLE: **MF004817**

MEFRAN - PLATEAU A TRAPPE

Echelle pour plateau à trappe

CODE ARTICLE: **MF004845**

DANS LA MÊME RUBRIQUE:

MF008117 Plateaux à trappe 3,00 m: 300 kg/m²
sans échelle
Classe 4 / Largeur 0,6 m

MEFRAN - PLATINE DE BASE

Platine réglable (270 - 450 mm)

CODE ARTICLE: **MF000345**

DANS LA MÊME RUBRIQUE:

MF001901 Platine femelle de base

MF001902 Piéd réglable pour grand dénivellement

MEFRAN - STABILISATEUR GALVA.

Stabilisateur télescopique 3,30 - 6,00 m

CODE ARTICLE: **MF000673**



DANS LA MÊME RUBRIQUE:

MF000674

Bracon de stabilisation



MEFRAN - TREPIED DE BASE GALVA.

Grand piéd triangulaire


CODE ARTICLE:

MF001900

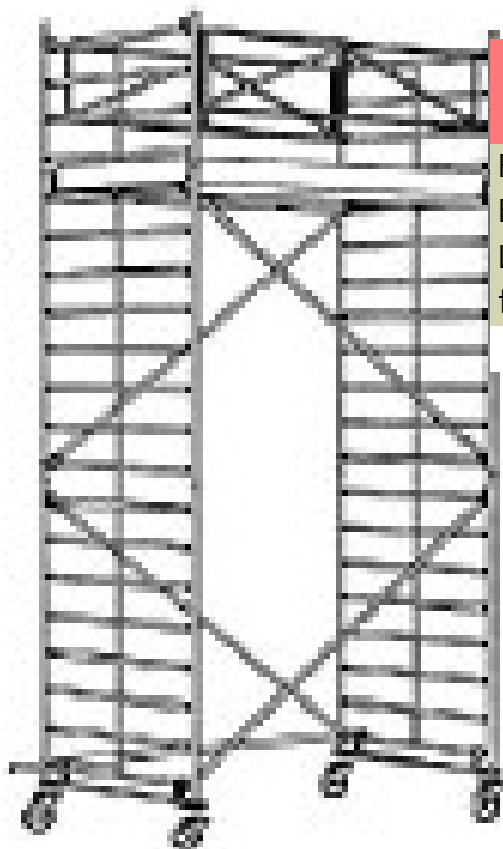
DANS LA MÊME RUBRIQUE:

MF001929

Mini piéd triangulaire



Echafaudages roulants



ECHAFAUDAGE ROULANT EN ALUMINIUM - 150 CM

Plateforme de travail: 1,40 x 2,50 m

Echafaudage Type 150/1

Largeur: 150 cm - 2,0 kN / m² / Haut. travail 3,40m


CODE ARTICLE:

MB41501



DANS LA MÊME RUBRIQUE:

MB41502	Echafaudage Type 150/2 Haut. travail 4,40m
MB41503	Echafaudage Type 150/3 Haut. travail 5,40m
MB41504	Echafaudage Type 150/4 Largeur: 150 cm - 2,0 kN / m ² / Haut. travail 6,40m
MB41505	Echafaudage Type 150/5 Haut. travail 7,40m
MB41510	Echafaudage Type 150/10 Haut. travail 12,65m



ECHAFAUDAGE ROULANT EN ALUMINIUM - 200 CM

Plateforme de travail: 2,00 x 2,50 m

Echafaudage Type 200/1

Largeur: 200 cm - 2,0 kN / m² / Haut. travail 3,65m

CODE ARTICLE:

MB46201



DANS LA MÊME RUBRIQUE:

MB46202	Echafaudage Type 200/2 Haut. travail 4,65m
MB46204	Echafaudage Type 200/4 Haut. travail 6,65m
MB46206	Echafaudage Type 200/6 Largeur: 200 cm - 2,0 kN / m2 / Haut. travail 8,65m
MB46208	Echafaudage Type 200/8 Haut. travail 10,65m
MB4621	Echafaudage Type 200/10 Haut. travail 12,65m



ECHAFAUDAGE ROULANT EN ALUMINIUM - 70 CM

Plateform de travail: 0,65 x 2,50 m

Echafaudage Type 70/2

Largeur: 70 cm - 2,0 kN / m2 / Haut. travail
4,40m

CODE ARTICLE:

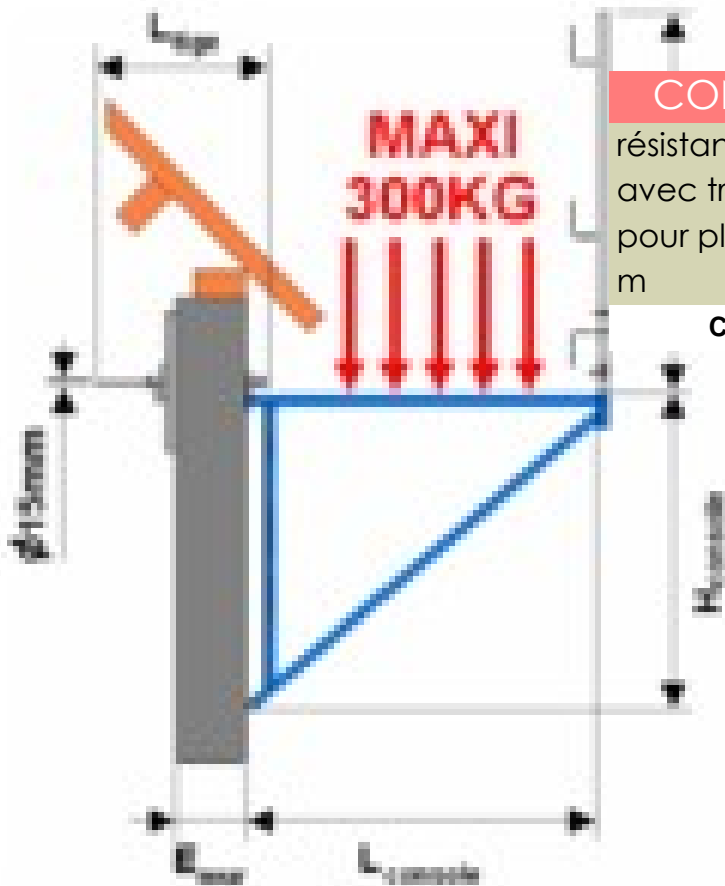
MB46702



DANS LA MÊME RUBRIQUE:

MB46703	Echafaudage Type 70/3 Haut. travail 5,65m
MB46704	Echafaudage Type 70/4 Haut. travail 6,65m
MB46705	Echafaudage Type 70/5 Largeur: 70 cm - 2,0 kN / m2 / Haut. travail 7,65m
MB46706	Echafaudage Type 70/6 Haut. travail 8,65m
MB46711	Echafaudage Type 70/7 Haut. travail 13,65m

Echafaudages suspendus



CONSOLE DE FACADE - DIMOS

résistance de 300 kg par console
avec traversée pour mur < 35 cm
pour plancher 1 m maximum / Largeur 1
m

CODE ARTICLE:

DIM010060

DANS LA MÊME RUBRIQUE:

DIM010061

avec traversée pour mur < 85 cm



CROCHET & POINTES

Crochet plat long.: 335 mm

CODE ARTICLE:

DIM030310

DANS LA MÊME RUBRIQUE:

DIM030410

Pointes crantées (5kg) - Ø 4,5 mm

CROCHET DE SECURITE - DIMOS

Crochets de sécurité permanents sur charpente

Plat galvanisé

CODE ARTICLE:

DIM031316

DANS LA MÊME RUBRIQUE:

DIM031616

Plat inox

DIM031816 Plat anthracite



ECHAFAUDAGE DE BASE ACIER - DIMOS

1 console de base

CODE ARTICLE: **DIM020001**

DANS LA MÊME RUBRIQUE:

DIM020012 1 garde-corps 1,10 m

DIM020014 1 barre d'écartement 1m

_ACCESSOIRES POUR ECHAFAUDAGE DE BASE - DIMOS

1 doigt d'accrochage

CODE ARTICLE: **DIM020016**

DANS LA MÊME RUBRIQUE:

DIM020623 Kit acier traversé de mur, perçage à 22 mm

1 traversée de mur longueur < 0,60 m

Composé de:



_ACCESSOIRES POUR ECHAFAUDAGE DE BASE - KIT CHEVRON

console acier

CODE ARTICLE: **DIM020011**

DANS LA MÊME RUBRIQUE:

DIM020014 barre d'écartement 1 m

DIM020016 doigt d'accrochage

DIM020020 goupilles grande sécurité + bêta n°2

DIM020040 kit double sécurité n°1 acier

DIM020220 étrier avec boulons

DIM020230 verrouillage de crochet plat

DIM030308 paquet de 10 crochets plats 335 mm

DIM030408 boîte 1Kg de pointes crantées



Echelles et escabaux

ECHELLE COULISSANTE A CORDE
MODELE E

2 plans
Hauteur dépliée 6,50 m - Hauteur repliée 3,75 m
Largeur 47 cm

CODE ARTICLE:

E2x14

DANS LA MÊME RUBRIQUE:

E2x16

Hauteur dépliée 8,50 m - Hauteur repliée 4,25 m

Largeur 47 cm

E2x20

Hauteur dépliée 9,50 m - Hauteur repliée 5,25 m

Largeur 47 cm



ECHELLE COULISSANTE A CORDE MODELE F

3 plans
Hauteur dépliée 13,25 m - Hauteur repliée 5,25 m
Largeur 57 cm

CODE ARTICLE:

F3x20



ECHELLE EN ACIER

Echelles en acier avec tubes \varnothing 48,30 mm
Distance entre les marches 25 cm
Long. 3,00 m - larg. 40 cm - 11 marches

CODE ARTICLE:

MB10852

DANS LA MÊME RUBRIQUE:

MB10852	Long. 4,00 m - larg. 40 cm - 15 marches
----------------	---



ECHELLE EN BOIS

Echelles de toiture en bois avec marches droites

Long. 3,00 m - larg. 30 cm

CODE ARTICLE: **BA30**

DANS LA MÊME RUBRIQUE:

BA35	Long. 3,50 m - larg. 30 cm
-------------	----------------------------

BA40	Long. 4,00 m - larg. 30 cm
-------------	----------------------------

BA45	Long. 4,50 m - larg. 30 cm
-------------	----------------------------

BA50	Long. 5,00 m - larg. 30 cm
-------------	----------------------------

HB30	<i>Echelles de toiture en bois avec marches bombées</i>
-------------	---

Long. 3,00 m - larg. 35 cm

HB35	Long. 3,50 m - larg. 35 cm
-------------	----------------------------

HB40	Long. 4,00 m - larg. 35 cm
-------------	----------------------------

HB45	Long. 4,50 m - larg. 35 cm
-------------	----------------------------

ECHELLE NON-TRANSFORMABLE - MODELE C

Echelles non-transformables 2 plans

Hauteur dépliée 6,50 m - Hauteur repliée 3,75 m

Largeur 87 cm

CODE ARTICLE: **C2X14**

ECHELLE NON-TRANSFORMABLE - MODELE D

Echelles non-transformables 3 plans

Hauteur dépliée 9,00 m - Hauteur repliée 3,75 m

Largeur 87 cm

CODE ARTICLE: **D3X14**

ECHELLE SIMPLE - MODELE A

Hauteur 2,75 m

CODE ARTICLE: **A10**

DANS LA MÊME RUBRIQUE:

A12	Hauteur 3,25 m
------------	----------------



A14	<i>Echelles simple</i>
	Largeur 68 cm
	Hauteur 3,75 m
A16	Hauteur 4,25 m
A24	Hauteur 6,25 m
A8	<i>Echelles simple</i>
	Largeur 68 cm
	Hauteur 2,25 m



ECHELLE TELESCOPIQUE	
Echelle télescopique de 80 - 350 cm	
Poids 10 kg	
Largeur: 45 cm	
CODE ARTICLE:	KUKG5588



ECHELLE TRANSFORMABLE - MODELE C	
Hauteur dépliée 4,50 m - Hauteur repliée 2,75 m	
Largeur 87 cm	
CODE ARTICLE:	C2X10

DANS LA MÊME RUBRIQUE:

C2X12	Hauteur dépliée 5,50 m - Hauteur repliée 3,25 m
	Largeur 87 cm
C2X7	<i>Echelles transformables 2 plans: coulissantes, doubles et séparables</i>
	Hauteur dépliée 3,25 m - Hauteur repliée 2,00 m
	Largeur 67 cm
C2X9	Hauteur dépliée 4,00 m - Hauteur repliée 2,50 m
	Largeur 77 cm



ECHELLE TRANSFORMABLE - MODELE D	
Hauteur dépliée 6,25 m - Hauteur repliée 2,75 m	
Largeur 87 cm	
CODE ARTICLE:	D3X10

DANS LA MÊME RUBRIQUE:

D3X12	Hauteur dépliée 7,75 m - Hauteur repliée 3,25 m
	Largeur 92 cm
D3X7	<i>Echelles transformables 3 plans: coulissantes, doubles et séparables</i>
	Hauteur dépliée 4,25 m - Hauteur repliée 2,00 m
	Largeur 69 cm
D3X8	Hauteur dépliée 4,75 m - Hauteur repliée 2,25 m
	Largeur 78 cm

**D3X9**

Hauteur dépliée 5,50 m - Hauteur repliée 2,50 m

Largeur 87 cm

ESCABEAU DOUBLE MODELE DT

Escabeaux doubles

Hauteur 0,50 m

Largeur 46 cm

CODE ARTICLE:**DT2x2****DANS LA MÊME RUBRIQUE:****DT2x3**

Hauteur 0,75 m

Largeur 49 cm

DT2x4

Hauteur 1,00 m

Largeur 53 cm

DT2x8

Hauteur 2,00 m

Largeur 66 cm

**ESCABEAU MODELE PT**

Hauteur 2,50 m

Largeur 74 cm

CODE ARTICLE:**PT10****DANS LA MÊME RUBRIQUE:****PT3***Escabeaux professionnels*

Hauteur 0,75 m

Largeur 49 cm

PT4

Hauteur 1,00 m

Largeur 53 cm

PT5

Hauteur 1,25 m

Largeur 57 cm

PT6*Escabeaux professionnels*

Hauteur 1,50 m

Largeur 60 cm

PT7

Hauteur 1,75 m

Largeur 63 cm

SOUPLECHELLE

Occupe très peu de place pour le transport, la clé de raccordement sert également de poignée.

Souplechelle - dim 1,60x0,40

Les éléments sont raccordés par une clé

CODE ARTICLE:**320501****DANS LA MÊME RUBRIQUE:****320502**

Crochet d'ancrage



320503	Raidisseurs (la paire)
320504	Clé raccordement échelle



Echelles et escabaux

Travail en hauteur

OUTILLAGES ET EQUIPEMENTS

Filets et bâches pour échafaudages



BACHE

Ces bâches robustes répondent à la demande d'une bâche haut de gamme conçue pour l'utilisation de longue durée. Idéale pour tout type de protection et couverture - 250gr/m2
dim. 10x12 m

CODE ARTICLE:

BA10x12

DANS LA MÊME RUBRIQUE:

BA4x6

dim. 4x6 m

BA6x8

dim. 6x8 m

BA8X10

dim. 8x10 m

BACHE D'ECHAFAUDAGE NATURELLE



Scaffold TARP 150 - 150 gr/m2

dim. 3,20x10 m

CODE ARTICLE:

320243

FILET D'ECHAFAUDAGE



Scaffold NET 50gr/m2

dim. 2,57x20,00 m

CODE ARTICLE:

342351

DANS LA MÊME RUBRIQUE:

342504	dim. 3,07x20,00 m
---------------	-------------------



FILET DE RECOUVREMENT - CONTENEUR

Filets de recouvrement conteneur
maille 40 mm, en ppm 2,5 mm, vert
dim. 3,50x8,00 m

CODE ARTICLE:	2029
----------------------	-------------

DANS LA MÊME RUBRIQUE:

2030	dim. 3,50x5,00 m
-------------	------------------



FILET DE SECURITE ANTICHUTE

Filets sans noeuds en polypropylène à haute ténacité, épaisseur de fil 5 mm.
dim. 12,50x12,50 m
Corde de bordure avec force de rupture
de 30 kN, maille 100 mm

CODE ARTICLE:	FIRE
----------------------	-------------



FILET DE SECURITE GARDE-CORPS

dim. 2,00x10,00 m


CODE ARTICLE:	FIPL2x10
----------------------	-----------------

DANS LA MÊME RUBRIQUE:

FIPL2x5	Filets sans noeuds en polypropylène à haute ténacité, épaisseur de fil 5 mm
----------------	---

	Corde de 8 mm cousue sur le pourtour, maille: 60 mm, couleur: rouge dim. 2,00x5,00 m
--	---

FIPL3x10	dim. 3,00x10,00 m
-----------------	-------------------



Treteaux et accessoires

CHEVALET DE CREPISSAGE

Chevalets pour grandes surfaces de travail
et pour charges lourdes

Extensible en hauteur de 0,55 - 0,90 m

CODE ARTICLE:

1-201

TRETEAU A MANIVELLE 1500 KG

Ce tréteau est réglable en hauteur de manière continue grâce à une manivelle.

Charge utile 1500 kg.

hauteur 1,70 - 3,00 m - galvanisé

CODE ARTICLE:

MB19559



TRETEAU A MANIVELLE 1600 KG

hauteur 1,20 - 1,95 m - lacqué

CODE ARTICLE:

MB19540

DANS LA MÊME RUBRIQUE:

MB19549

hauteur 1,20 - 1,95 m - galvanisé

MB19580

Ce tréteau est réglable en hauteur de manière continue grâce à une manivelle.

Charge utile 1600 kg.

hauteur 1,20 - 1,95 m - lacqué



MB19589 hauteur 1,20 - 1,95 m - galvanisé



TRETEAU DE MACON

Tréteaux de maçon avec pieds fixes - charge max. 200 kg

Extensible en hauteur de 1,00 - 1,80 m

CODE ARTICLE: **TRET100-180**

DANS LA MÊME RUBRIQUE:

TRET120-210 Extensible en hauteur de 1,20 - 2,10 m



TRETEAU EN ALUMINIUM

Tréteaux en aluminium pour charge lourde jusqu'à 1400 kg - largeur 1,20 m

Extensible en hauteur de 0,92 - 1,40 m

CODE ARTICLE: **MB10590**

_ACCESSOIRES TRETEAUX

Manivelle galvanisée à chaud

CODE ARTICLE: **MB19541**

DANS LA MÊME RUBRIQUE:

MB1953 Montant de garde- corps

MB19542 Diagonale pour hauteur supérieure de 2 m

MB1957 Montant de garde- corps d'angle



§1 Généralités

Article 1: Les présentes conditions générales s'appliquent aux contrats de vente conclus entre les sociétés COMAT SA, COMAT LOCATION SA ou COMAT Matériel Sàrl (le vendeur) et le client, à l'exclusion de toutes autres conditions, sauf accord écrit signé par un des administrateurs de la société. Elles ne s'appliquent pas aux locations, ni aux réparations de matériel.

§2 Formation du contrat

Article 1: La commande lie l'acheteur, elle vaut contrat

Article 2: En cas d'annulation d'une commande par le client, le vendeur pourra exiger le paiement d'une indemnité égale à 25 % du prix du contrat

§3 Transfert de risques

Article 1: La conclusion du contrat emporte immédiatement transfert du risque de la chose à charge de l'acquéreur.

Article 2: Lors du transport et durant des travaux d'amélioration, les risques de la chose sont donc à charge de l'acheteur. En cas de dépôt de la marchandise dans les stocks du vendeur, les risques de la chose sont également à charge de l'acheteur

§4 Paiement

Article 1: Les factures sont payables au comptant dans les 30 jours de leur date d'émission

Article 2: Lorsque, par dérogation à l'article 1er, des délais de paiement ont été expressément accordés, tout retard, même partiel, de paiement d'une ou de plusieurs échéances, entraîne de plein droit et sans mise en demeure préalable l'exigibilité immédiate du solde entier à échoir

Article 3: Lorsque, par dérogation à l'article 1er, des réductions et escomptes ont été accordés, ces derniers ne sont applicables que si la facture est intégralement réglée dans les délais prévus. Dans le cas contraire, les escomptes et réductions ne trouveront plus application et le montant intégral de la facture doit être réglé

Article 4: Les factures non réglées à leur échéance porteront de plein droit intérêt aux taux prévu par la loi du 18 avril 2004 et la directive du 16 février 2011, augmenté de 50%, et ce dès la date d'échéance, de plein droit et sans qu'une quelconque mise en demeure ne soit nécessaire, sans préjudice de tous autres dommages et intérêts

Article 5: Conformément aux articles 8 et suivants de la loi du 18 avril 2004, respectivement l'article 6 de la directive du 16 février 2011, tout rappel ou mise en demeure sera refacturé à titre de frais à hauteur de 25,- EUR. Si un recouvrement judiciaire s'avère nécessaire, un minimum de 1000 EUR de frais d'avocats sera à charge du client

Article 6: Par dérogation à l'article 4, les factures non réglées à leur échéance rédues par un consommateur final porteront intérêt au taux légal

§5 Astreinte

Article 1: En cas de non-paiement du solde du prix à l'échéance, le débiteur s'oblige à verser au créancier une indemnité correspondant à 10 % du solde impayé par jour de retard. Cette indemnité est due de plein droit, sans mise en demeure préalable, du seul fait du non-respect de la date d'échéance par le débiteur

Article 2: Pour autant que le débiteur soit un consommateur final, cette astreinte est ramenée à 50,- EUR par jour de retard

§6 Paiement d'un acompte

Article 1: Un acompte correspondant à 30 % du montant de la commande peut être demandé au moment de la formation du contrat. Le solde sera dû au moment de la livraison

Article 2: Il est précisé expressément qu'un acompte versé ne vaut pas faculté de dédit et ne donne pas droit à l'acheteur de renoncer au contrat

Article 3: Tout acompte versé restera acquis au vendeur en cas d'incident d'exécution ou de résiliation du contrat imputable au client

§7 Réclamations

Article 1: Toute contestation relative à la facture doit être faite sous forme écrite dans un délai de 10 jours. Passé ce délai, la facture est considérée comme dûment acceptée

§8 Livraison

Article 1: Les délais ou dates de livraisons portés par le vendeur sur ses offres ou confirmations de commande n'ont qu'un caractère purement indicatif. Ils ne peuvent en aucun cas constituer de la part du vendeur un engagement ferme de livrer à date fixe, ni justifier l'annulation de la commande par le client, ni donner lieu à dommages et intérêts ou pénalités de retard

Article 2: Aussi longtemps que le client n'exécute pas une quelconque de ses obligations, les termes et délais se trouvent automatiquement prorogés

Article 4: Le client s'engage à tenir le vendeur indemne de tous frais de procédure et d'avocat
consommateur est en droit d'émettre une mise en demeure de livrer dans le mois. Le délai de s'exécuter ne pourra être inférieur au mois. Passé ce délai, le consommateur sera en droit de mettre fin au contrat

§9 Réserve de propriété

Article 1: Par dérogation à l'article 1583 du Code civil, tout matériel vendu reste la propriété du vendeur jusqu'au paiement intégral du prix et de ses accessoires

Article 2: Pendant la durée de la réserve de propriété au profit du vendeur, l'acheteur prend à charge tous les risques de perte, de détérioration, même par cas fortuit ou de force majeure

Article 3: Tant qu'il ne s'est pas acquitté de la totalité du prix de vente ainsi que de tous ses accessoires, l'acheteur s'interdit d'aliéner, de donner en gage le bien, y compris le gage sur fonds de commerce, ou de diminuer autrement la valeur du matériel. Il s'engage également à ne pas entraver une éventuelle récupération du bien par le vendeur, notamment en l'exportant ou en l'intégrant dans un autre objet.

Article 4: A défaut d'apurement de la dette, le vendeur peut, conformément à l'article 116 du Code de Commerce, après mise en demeure notifiée par lettre recommandée au débiteur, faire procéder à la vente publique des biens donnés en gage

§10 Conformité de la marchandise et garanties

Article 1: Sauf stipulation contraire expresse, le vendeur n'accorde aucune garantie autre que la garantie légale

Article 2: Par dérogation à l'article 1 et en application de l'article 6 de la loi du 24 avril 2004, respectivement de l'article 7 de la directive du 25 mai 1999, le vendeur accorde aux consommateurs une garantie de 2 ans pour les biens neufs et une garantie d'un an pour les biens d'occasions

Article 3: Le vendeur se réserve le droit de remplacer la marchandise qui est l'objet du contrat par une marchandise équivalente lorsque la première n'est plus disponible

Article 4: Lors de la livraison de la marchandise, le client s'engage à vérifier la marchandise et à dénoncer immédiatement toute non-conformité ou tout vice apparent ou facilement décelable

Article 5: Le client s'engage à dénoncer par lettre recommandée toute non-conformité et tout vice non prévu par l'article 3 dans un délai de 7 jours à partir de sa découverte

Article 6: La garantie cesse de plein droit si l'acheteur procède lui-même ou fait procéder par des tiers non expressément agréés par le vendeur à des réparations ou transformations quelconques.

Article 7: La garantie ne couvre pas l'usure normale. Elle ne s'applique pas non plus lorsque le défaut est dû à une utilisation anormale, non-conforme ou fautive, notamment lorsque l'entretien n'est pas effectué selon les prescriptions du constructeur ou s'il n'est pas donné suite aux invitations de vérifications techniques

§11 Clause résolutoire

Article 1: Le vendeur se réserve le droit de poursuivre la résolution du contrat en cas d'inexécution par l'acheteur d'une quelconque de ses obligations. Le contrat sera résolu 15 jours après l'envoi d'une mise en demeure préalable par le vendeur et les marchandises devront être restituées sans autre formalité

Article 2: L'acheteur s'engage à ne pas s'opposer à cette récupération et à rendre le bien dès mise en demeure. En cas d'opposition injustifiée, les dommages et intérêts pour non récupération sont évalués forfaitairement à 1.500,- EUR

Article 3: En cas de récupération du bien l'acheteur s'engage à indemniser le propriétaire pour la diminution de la valeur subie par le bien, y compris l'utilisation et l'usure normale, la détérioration ou la destruction, les frais de récupération ainsi qu'à rémunérer selon les prix habituellement pratiqués, l'usage qu'il avait de la chose. Pour se faire indemniser, le vendeur est en droit de se servir sur la partie du prix déjà payée par le client, lequel ne saurait exiger restitution que si le vendeur a été indemnisé de tout préjudice subi

§12 Dispositions finales

Article 1: Le client déclare expressément renoncer à faire valoir des conditions générales propres

Article 2: Le contrat sera régi en ce qui concerne sa formation, sa validité, son interprétation et son exécution par le droit luxembourgeois

Article 3: En cas de litige, les Tribunaux de Luxembourg-Ville seront seuls compétents

Les articles présentés dans ce catalogue sont un extrait de notre programme de vente qui n'est en aucun cas exhaustif. Contactez-nous pour des informations supplémentaires ou tout renseignement.

COORDONNEES ET HORAIRES

COMAT SA | COMAT LOCATION SA | COMAT Matériel Sàrl

10, rue des Bruyères L-1274 HOWALD

Tél: (+352) 49 61 21 | Fax: (+352) 40 22 74 | E-Mail: comat@comat.lu

HEURES D'OUVERTURE

Lundi - Vendredi: 7h30 - 12h00 | 12h30 - 17h00 | Samedi: 8h00 - 12h00

<http://www.comat.lu>

DEPÔT DE COFFRAGE

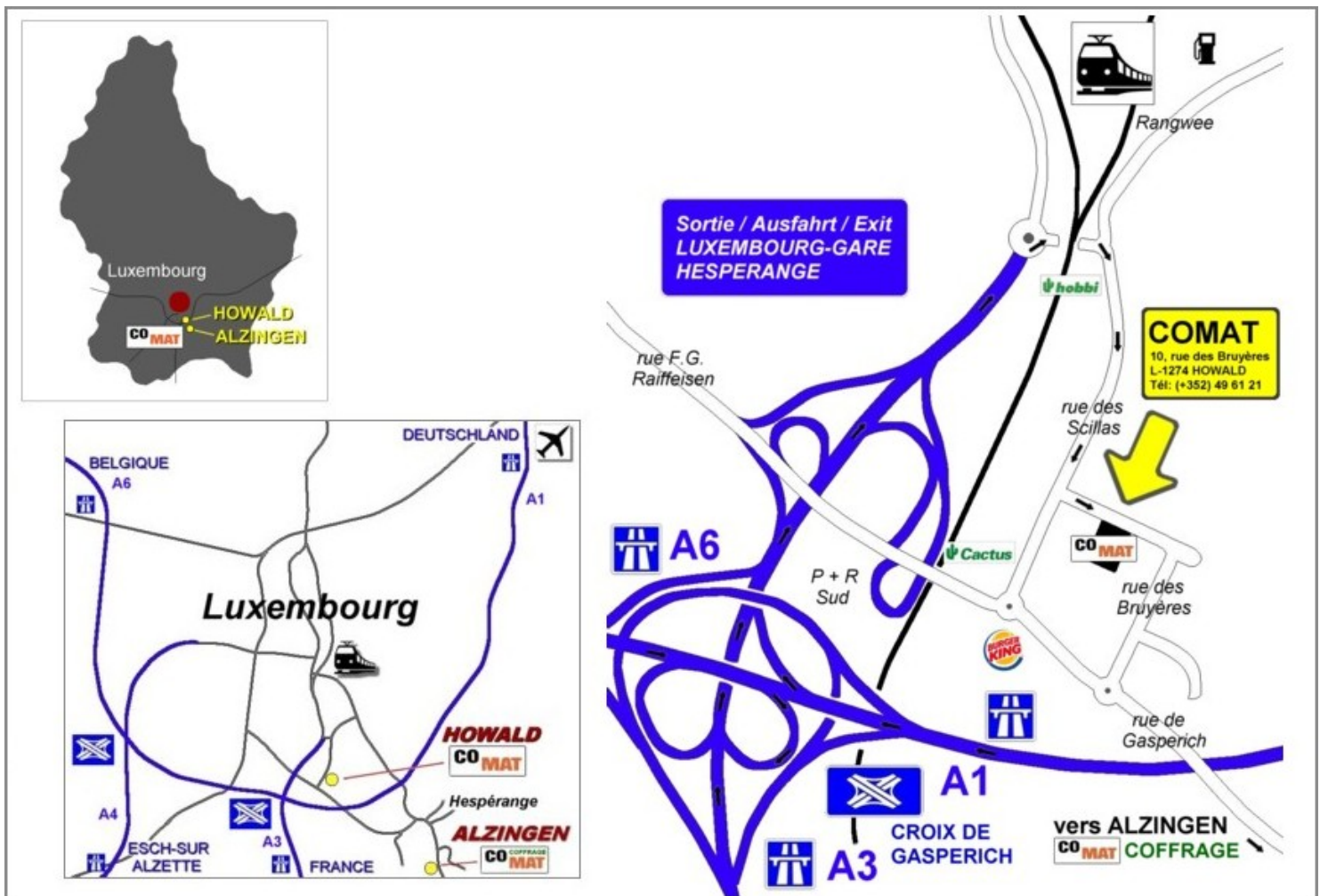
580, route de Thionville L-5888 ALZINGEN

Tél: (+352) 49 61 21 - 300 | E-Mail: comat@comat.lu

HEURES D'OUVERTURE

Lundi - Vendredi: 7h30 - 12h00 | 13h00 - 16h00 | Samedi fermé

PLAN D'ACCES



autoroutes venant de Metz, Arlon ou Trèves | direction Luxembourg, sortie Luxembourg-Gare et Hespérange | ensuite direction Luxembourg-Gare, au rond-point à la fin de l'autoroute à droite | passage par un petit tunnel | puis première rue à droite (rue des Scillas) ensuite première rue à gauche (rue des Bruyères)

TABLE DES MATIERES

OUTILLAGES ET EQUIPEMENTS	page1
Brouettes, seaux, bacs et bennes	page2
<i>Bennes et bacs à déchets</i>	page3
<i>Brouettes</i>	page4
<i>Seaux, bacs et auges</i>	page5
Equipements de chantier	page7
<i>Abris de chantier</i>	page8
<i>Armoires et équipements électriques</i>	page10
<i>Blindage</i>	page13
<i>Chauffages</i>	page15
<i>Chauffe-gamelles</i>	page19
<i>Coffres et rangements</i>	page20
<i>Déshumidificateurs</i>	page24
<i>Eclairages</i>	page25
<i>Passerelles et rampes</i>	page27
<i>Protection du sol</i>	page32
Outillages spécifiques	page34
<i>Etanchéité</i>	page35
<i>Fixation et cerclage</i>	page37
<i>Matériel pour carreleurs</i>	page42
<i>Matériel pour couvreurs</i>	page44
<i>Matériel pour ferblantiers</i>	page50
<i>Matériel pour ramoneurs</i>	page60
<i>Plieuses et cisailles</i>	page63
Outils à main	page70
<i>Barres et chevillettes</i>	page71
<i>Clous, broches et pointes</i>	page73
<i>Cordes</i>	page75
<i>Grattoirs et couteaux à enduire</i>	page77
<i>Marteaux et masses</i>	page78
<i>Outils de nettoyage</i>	page81
<i>Pelles et pioches</i>	page85
<i>Pinces, tenailles et clefs</i>	page86
<i>Rabots, raclettes et rateaux</i>	page89
<i>Scies à main</i>	page90
<i>Truelles, platoirs et taloches</i>	page92
Raccords et tuyaux	page96
<i>Raccords</i>	page97
<i>Robinets</i>	page103
<i>Tuyaux et lances</i>	page105
Topographie et mesures	page108
<i>Equerres, règles et niveaux</i>	page109
<i>Lasers</i>	page113
<i>Mesures et marquage</i>	page120
Travail en hauteur	page123
<i>Echafaudages</i>	page124
<i>Echafaudages roulants</i>	page130
<i>Echafaudages suspendus</i>	page132
<i>Echelles et escabaux</i>	page134
<i>Filets et bâches pour échafaudages</i>	page139
<i>Treteaux et accessoires</i>	page141

Les articles présentés dans ce catalogue sont un extrait de notre programme de vente qui n'est en aucun cas exhaustif. Contactez-nous pour des informations supplémentaires ou tout